

TERMO DE ABERTURA

Contém este LIVRO DIÁRIO número 037 (trinta e sete), 00313 (trezentos e treze) Páginas numeradas eletronicamente do número 00001 ao número 00313 e se destina a escrituração dos lançamentos das operações próprias do estabelecimento do contribuinte abaixo identificado, referente ao período 01/09/2020 a 31/12/2020.

Razão Social: GOLDNET TI S/A
Endereço: RUA ABILIO FIGUEIREDO, 92 ANDAR 16
Bairro: CENTRO
Cidade: JUNDIAI
CEP: 13.208-140
Inscrição Estadual: 407.210.680.112
CNPJ: 01.536.701/0001-02
Data de Encerramento do Exercício Social: 31/12/2020

JUNDIAI, 31 de Dezembro de 2.020.


MÁRCIO JOSÉ BARBERO

Sócio

CPF: 083.231.728-46


RAFAEL APARECIDO DO VALLE

Contador – CRC – 1-SP-193330/O-9

CPF: 272.845.668-25

GOLDNET TI S/A**CNPJ: 01.536.701/0001-02**

Apresentamos aos Srs. o Balanço Patrimonial e demais Demonstrações Contábeis
referente a 31/12/2020

Índice de Solvência Geral: SG			1,07%
Ativo Circulante + Ativo Realizável a Longo Prazo	1.492.254,12	4.685.629,64	6.177.883,76
Passivo Circulante + Passivo Exigível a Longo Prazo	2.083.855,66	3.664.524,03	5.748.379,69
Índice de Liquidez Corrente: LC			0,72%
Ativo Circulante	1.492.254,12		1.492.254,12
Passivo Circulante	2.083.855,66		2.083.855,66
Índice de Liquidez Seca: LS			0,72%
Ativo Circulante - Estoque	1.492.254,12	6.300,00	1.492.254,12
Passivo Circulante	2.083.855,66		2.083.855,66
Índice de Capital de Terceiros: CT			4,06%
Passivo Circulante + Passivo Exigível a Longo Prazo	2.083.855,66	3.664.524,03	5.748.379,69
Patrimônio Líquido	1.414.480,77		1.414.480,77
Índice de Endividamento Geral: IEG			0,93%
Passivo Circulante + Passivo Exigível a Longo Prazo	2.083.855,66	3.664.524,03	5.748.379,69
Total do Ativo	6.177.883,76		6.177.883,76

JUNDIAI, 31 de Dezembro de 2020


MÁRCIO JOSÉ BARBERO

Sócio

CPF: 083.231.728-46


RAFAEL APARECIDO DO VALLE

Contador – CRC – 1-SP-193330/O-9

CPF: 272.845.668-25

BALANCETE
Valores expressos em Reais (R\$)

Conta	Classificação	Saldo Ant.	Débito	Crédito	Movimento	Saldo
1	S 1 ATIVO	5.851.246,77	9.116.994,90	8.790.357,91	326.636,99	6.177.883,76
2	S 1.1 CIRCULANTE	1.125.213,13	9.116.994,90	8.749.953,91	367.040,99	1.492.254,12
3	S 1.1.01 DISPONÍVEL	10.652,59	6.837.104,78	6.822.523,09	14.581,69	25.234,28
4	S 1.1.01.001 BENS NUMERARIOS	0,00	24.879,99	150,82	24.729,17	24.729,17
5	1.1.01.001.001 Caixa	0,00	24.879,99	150,82	24.729,17	24.729,17
6	S 1.1.01.002 DEPÓSITOS BANCARIOS A VISTA	57,64	3.215.542,67	3.215.600,31	(57,64)	0,00
10	1.1.01.002.004 Banco do Brasil S/A	0,00	803.765,57	803.765,57	0,00	0,00
15	1.1.01.002.009 Banco Santander S/A	57,64	2.411.777,10	2.411.834,74	(57,64)	0,00
50	S 1.1.01.003 APLICAÇÕES DE LIQUIDEZ IMEDIATA	10.594,95	201.737,74	211.827,58	(10.089,84)	505,11
53	1.1.01.003.003 Banco do Brasil S/A	10.413,16	120.406,86	130.521,44	(10.114,58)	298,58
58	1.1.01.003.008 Banco Santander S/A	181,79	81.330,88	81.306,14	24,74	206,53
131	S 1.1.01.015 OUTRAS	0,00	3.394.944,38	3.394.944,38	0,00	0,00
90116	1.1.01.015.001 Valores a Classificar	0,00	3.394.944,38	3.394.944,38	0,00	0,00
140	S 1.1.02 CLIENTES	100.036,38	1.909.871,85	1.394.745,54	515.126,31	615.162,69
141	S 1.1.02.001 CLIENTES NACIONAIS	100.036,38	1.909.871,85	1.394.745,54	515.126,31	615.162,69
1157146	1.1.02.001.001 AGROCERES MULTIMIX NUTRICA ANIMAL LTDA	0,00	600,00	600,00	0,00	0,00
1143097	1.1.02.001.001 AISIN AUTOMOTIVE LTDA.	0,00	27.048,38	0,00	27.048,38	27.048,38
1223705	1.1.02.001.001 ANDRITZ FABRICS AND ROLLS INDUSTRIA F COMERCIO S A	0,00	27.000,00	27.000,00	0,00	0,00
1052536	1.1.02.001.001 CARGOBR INTERMEDIACAO E AGENCIAMENTO DE NEGOCIOS S	0,00	31.680,37	11.557,24	20.123,13	20.123,13
1026695	1.1.02.001.001 CETESB- COMPANHIA AMBIENTAL DO ESTADO DE SAO PAULO	0,00	37.320,00	37.320,00	0,00	0,00
1312212	1.1.02.001.001 CISCO COMERCIO E SERVICOS DE HARDWARE E SOFTWARE D	0,00	11.994,12	11.994,12	0,00	0,00
142	1.1.02.001.001 Clientes Diversos	100.036,38	581.969,44	581.969,44	0,00	100.036,38
1312209	1.1.02.001.001 COMPAREX BRASIL S.A.	0,00	5.169,08	5.169,08	0,00	0,00
1053684	1.1.02.001.001 DACHSER BRASIL LOGISTICA LTDA.	0,00	7.614,52	7.614,52	0,00	0,00
1043362	1.1.02.001.001 DHL LOGISTICS (BRAZIL) LTDA.	0,00	17.387,28	875,63	16.511,65	16.511,65
1029650	1.1.02.001.001 ELIANE REVESTIMENTOS CERAMICOS LTDA	0,00	1.332,00	1.332,00	0,00	0,00
1312208	1.1.02.001.001 FEDERACAO PAULISTA DE FUTEBOL	0,00	54.650,59	53.650,82	999,77	999,77
1021092	1.1.02.001.001 FIACAO FIDES LTDA	0,00	65.880,95	65.880,95	0,00	0,00
1061435	1.1.02.001.001 FUNDACAO DE AMPARO A PESQUISA DO ESTADO DE SAO PAU	0,00	166.587,74	0,00	166.587,74	166.587,74
1165604	1.1.02.001.001 HITER CONTROLS ENGENHARIA LTDA	0,00	3.000,00	3.000,00	0,00	0,00
1312206	1.1.02.001.001 HM ENGENHARIA E CONSTRUCOES S.A.	0,00	310.270,20	284.045,13	26.225,07	26.225,07
1006912	1.1.02.001.001 INGRAM MICRO BRASIL LTDA	0,00	3.964,81	2.299,87	1.664,94	1.664,94
1031992	1.1.02.001.001 IOCHPE MAXION SA	0,00	73.973,05	60.537,31	13.435,74	13.435,74
1027766	1.1.02.001.001 JOYSON SAFETY SYSTEMS BRASIL LTDA	0,00	56.014,86	299,63	55.715,23	55.715,23
1029290	1.1.02.001.001 LAFARGEHOLCIM	0,00	194.972,53	72.180,61	122.791,92	122.791,92
1004353	1.1.02.001.001 LIOTECNICA TECNOLOGIA EM ALIMENTOS S A	0,00	9.200,00	565,80	8.634,20	8.634,20
1312210	1.1.02.001.001 LOPAN OPERACOES E NEGOCIOS LTDA	0,00	2.000,43	2.000,43	0,00	0,00
1056207	1.1.02.001.001 MAXION WHEELS DO BRASIL LTDA.	0,00	4.292,94	0,00	4.292,94	4.292,94
1127048	1.1.02.001.001 PARS PRODUTOS DE PROCESSAMENTO DE DADOS LTDA	0,00	17.669,75	17.669,75	0,00	0,00
1316948	1.1.02.001.001 REHAU INDUSTRIA LTDA	0,00	12.210,32	0,00	12.210,32	12.210,32
1312211	1.1.02.001.001 RIB CAP INTERMEDIACAO DE SERVICOS E NEGOCIOS MOBIL	0,00	3.334,05	3.334,05	0,00	0,00
1001894	1.1.02.001.001 RICH DO BRASIL LTDA	0,00	30.507,72	25.153,65	5.354,07	5.354,07
1201846	1.1.02.001.001 ROYAL CANIN DO BRASIL INDUSTRIA E COMERC	0,00	19.308,88	19.308,88	0,00	0,00
1312213	1.1.02.001.001 SAMSUNG ELETRONICA DA AMAZONIA LTDA	0,00	5.868,29	5.868,29	0,00	0,00

BALANCETE
 Valores expressos em Reais (R\$)

Conta	Classificação	Saldo Ant.	Débito	Crédito	Movimento	Saldo
1314050	1.1.02.001.001 SAO PAULO TRIBUNAL DE CONTAS DO MUNICIPIO	0,00	24.964,39	24.964,39	0,00	0,00
1031413	1.1.02.001.001 SCANSOURCE BRASIL DISTRIBUIDORA DE TECNOLOGIAS LTDA	0,00	802,75	802,75	0,00	0,00
1312207	1.1.02.001.001 SIDEL DO BRASIL LTDA.	0,00	7.645,52	7.645,52	0,00	0,00
1038737	1.1.02.001.001 SND DISTRIBUICAO DE PRODUTOS DE INFORMATICA S/A	0,00	11.139,32	11.139,32	0,00	0,00
1187258	1.1.02.001.001 SOLCERA DO BRASIL MATERIAIS AVANÇADO	0,00	28.380,00	1.745,37	26.634,63	26.634,63
1152778	1.1.02.001.001 SOROCABA IND. AUTOPEÇAS LTDA.	0,00	13.500,00	13.500,00	0,00	0,00
1031842	1.1.02.001.001 SPIRAX SARCO INDUSTRIA E COMERCIO LTDA	0,00	18.602,80	18.602,80	0,00	0,00
1117661	1.1.02.001.001 TOYOTA BOSHOKU DO BRASIL LTDA.	0,00	5.158,48	0,00	5.158,48	5.158,48
1234398	1.1.02.001.001 TRIBUNAL REGIONAL DO TRABALHO DA 2ª REGIAO	0,00	15.004,29	15.004,29	0,00	0,00
1111604	1.1.02.001.001 UNIDOCK'S ASSESSORIA E LOGISTICA DE MATERIAIS LTDA	0,00	1.852,00	113,90	1.738,10	1.738,10
157 S	1.1.04 OUTROS CRÉDITOS	1.014.524,16	244.747,74	413.714,75	(168.967,01)	845.557,15
4867 S	1.1.04.013 ADIANTAMENTOS À FORNECEDORES	0,00	14.101,29	254,35	13.846,94	13.846,94
288	1.1.04.013.001 Adiantamentos a Fornecedores	0,00	14.101,29	254,35	13.846,94	13.846,94
311 S	1.1.04.015 ADIANTAMENTOS A FUNCIONARIOS	0,00	89.404,84	86.116,54	3.288,30	3.288,30
312	1.1.04.015.001 Adiantamentos de Salários	0,00	36.931,56	36.931,56	0,00	0,00
313	1.1.04.015.002 Adiantamentos de Férias	0,00	28.485,28	25.196,98	3.288,30	3.288,30
314	1.1.04.015.003 Adiantamentos de 13: Salario	0,00	23.988,00	23.988,00	0,00	0,00
90002 S	1.1.04.019 OUTRAS CONTAS A RECEBER	600.000,00	0,00	246.474,73	(246.474,73)	353.525,27
90003	1.1.04.019.001 Downwind Investimentos E Participações S/A	600.000,00	0,00	246.474,73	(246.474,73)	353.525,27
380 S	1.1.04.021 TRIBUTOS A RECUPERAR	414.524,16	28.492,02	18.317,86	10.174,16	424.698,32
382	1.1.04.021.002 ICMS a Recuperar	4.883,32	1.550,98	2.979,09	(1.428,11)	3.455,21
383	1.1.04.021.003 IRRF a Recuperar	0,00	11.602,26	0,00	11.602,26	11.602,26
384	1.1.04.021.004 PIS a Recuperar - Credito Basico	0,00	2.736,08	2.736,08	0,00	0,00
385	1.1.04.021.005 COFINS a Recuperar - Credito Basico	0,00	12.602,69	12.602,69	0,00	0,00
386	1.1.04.021.008 IRPJ a Recuperar	324.516,43	0,00	0,00	0,00	324.516,43
387	1.1.04.021.009 CSLL a Recuperar	85.124,41	0,00	0,00	0,00	85.124,41
390	1.1.04.021.012 IRRF Sobre Aplicações Financeiras	0,00	0,01	0,00	0,01	0,01
412 S	1.1.04.023 IMPOSTOS A COMPENSAR	0,00	76.674,59	62.551,27	14.123,32	14.123,32
4878	1.1.04.023.004 CSLL Retida a Não Disponível Lei 10833/03	0,00	8.794,30	4.741,73	4.052,57	4.052,57
5449	1.1.04.023.005 CSLL Retida a Compensar Lei 10833/03	0,00	4.741,73	0,00	4.741,73	4.741,73
4881	1.1.04.023.008 Cofins Retida na Fonte Não Disponível L 10833/03	0,00	26.382,54	22.875,07	3.507,47	3.507,47
5448	1.1.04.023.009 Cofins Retida na Fonte a Compensar L 10833/03	0,00	25.512,19	24.639,64	872,55	872,55
4888	1.1.04.023.016 Pis Retido na Fonte Não Disponível L10833/03	0,00	5.716,20	4.956,25	759,95	759,95
5447	1.1.04.023.017 Pis Retido na Fonte a Compensar L10833/03	0,00	5.527,63	5.338,58	189,05	189,05
435 S	1.1.04.025 OUTROS CREDITOS	0,00	36.075,00	0,00	36.075,00	36.075,00
90117	1.1.04.025.002 Empréstimo a Socios	0,00	36.075,00	0,00	36.075,00	36.075,00
502 S	1.1.08 ESTOQUES	0,00	125.270,53	118.970,53	6.300,00	6.300,00
503 S	1.1.08.001 ESTOQUES (COMERCIO).	0,00	125.270,53	118.970,53	6.300,00	6.300,00
4896	1.1.08.001.020 Compras Mercado Interno	0,00	102.628,88	102.628,88	0,00	0,00
4905	1.1.08.001.029 (-) Créditos Pis	0,00	2.638,31	2.638,31	0,00	0,00
4906	1.1.08.001.030 (-) Créditos Cofins	0,00	12.152,36	12.152,36	0,00	0,00
4907	1.1.08.001.031 (-) Icms S/Compras	0,00	1.550,98	1.550,98	0,00	0,00
4915	1.1.08.001.039 Outras Entradas - Amostra Gratis	0,00	6.300,00	0,00	6.300,00	6.300,00

BALANCETE
Valores expressos em Reais (R\$)

Conta	Classificação	Saldo Ant.	Débito	Crédito	Movimento	Saldo
590 S	1.2 NÃO CIRCULANTE	4.726.033,64	0,00	40.404,00	(40.404,00)	4.685.629,64
595 S	1.2.01 REALIZAVEL A LONGO PRAZO	4.635.637,29	0,00	31.450,00	(31.450,00)	4.604.187,29
616 S	1.2.01.003 OUTROS CREDITOS	4.635.637,29	0,00	31.450,00	(31.450,00)	4.604.187,29
801 S	1.2.01.003.010 OUTROS CREDITOS A RECEBER	4.454.843,14	0,00	31.450,00	(31.450,00)	4.423.393,14
90005	1.2.01.003.010.001 Ação - Prefeitura De Cubatão	3.273.001,42	0,00	0,00	0,00	3.273.001,42
90006	1.2.01.003.010.002 Contratos A Longo Prazo	1.150.391,72	0,00	0,00	0,00	1.150.391,72
90007	1.2.01.003.010.003 Empréstimo Socio	31.450,00	0,00	31.450,00	(31.450,00)	0,00
843 S	1.2.01.003.013 DEPÓSITOS JUDICIAIS / DEMAIS	180.794,15	0,00	0,00	0,00	180.794,15
90004	1.2.01.003.013.001 Depósitos Judiciais	180.794,15	0,00	0,00	0,00	180.794,15
1049 S	1.2.05 IMOBILIZADO	89.051,35	0,00	8.954,00	(8.954,00)	80.097,35
1050 S	1.2.05.001 IMOBILIZADO POR AQUISIÇÃO	3.252.132,71	0,00	0,00	0,00	3.252.132,71
1076	1.2.05.001.001 Benfeitorias em Imóveis de Terceiros	43.593,00	0,00	0,00	0,00	43.593,00
1082	1.2.05.001.011 Instalações comerciais	208.667,22	0,00	0,00	0,00	208.667,22
1083	1.2.05.001.014 Maquinas, Aparelhos e Equipamentos	66.387,35	0,00	0,00	0,00	66.387,35
5482	1.2.05.001.015 Maquinas, Aparelhos e Equipamentos de Telefonia	5.103,82	0,00	0,00	0,00	5.103,82
1087	1.2.05.001.023 Móveis e Utensílios	199.325,59	0,00	0,00	0,00	199.325,59
1080	1.2.05.001.026 Equipamentos de Informática	2.673.296,03	0,00	0,00	0,00	2.673.296,03
1089	1.2.05.001.029 Veiculos	55.250,64	0,00	0,00	0,00	55.250,64
90008	1.2.05.001.048 Biblioteca	509,06	0,00	0,00	0,00	509,06
1136 S	1.2.05.005 DEPRECIACÃO/AMORTIZACÃO/	(3.163.081,36)	0,00	8.954,00	(8.954,00)	(3.172.035,36)
	ACUMULADA					
1139	1.2.05.005.003 Deprec. Aparelhos Telefônicos	(5.103,87)	0,00	0,00	0,00	(5.103,87)
1144	1.2.05.005.004 Depreciação de Equipamentos Informática	(2.664.875,64)	0,00	1.440,92	(1.440,92)	(2.666.316,56)
1146	1.2.05.005.006 Depreciação de Instalações	(205.248,55)	0,00	516,64	(516,64)	(205.765,19)
1140	1.2.05.005.007 Amortização Benfeitorias em Imóveis de Terceiros	(29.312,70)	0,00	581,24	(581,24)	(29.893,94)
1147	1.2.05.005.008 Depreciação de Máquinas e Equipamentos	(45.554,34)	0,00	2.176,44	(2.176,44)	(47.730,78)
1141	1.2.05.005.009 Deprec. Biblioteca	(509,06)	0,00	0,00	0,00	(509,06)
1151	1.2.05.005.012 Depreciação de Móveis e Utensílios	(157.226,56)	0,00	4.238,76	(4.238,76)	(161.465,32)
1153	1.2.05.005.014 Depreciação de Veiculos	(55.250,64)	0,00	0,00	0,00	(55.250,64)
1160 S	1.2.07 BENS INTANGÍVEIS	1.345,00	0,00	0,00	0,00	1.345,00
1161 S	1.2.07.001 INTANGÍVEL	166.741,22	0,00	0,00	0,00	166.741,22
1162	1.2.07.001.011 Marcas	1.345,00	0,00	0,00	0,00	1.345,00
1170	1.2.07.001.013 Software ou Programas de Computador	165.396,22	0,00	0,00	0,00	165.396,22
1164 S	1.2.07.003 AMORTIZACÕES	(165.396,22)	0,00	0,00	0,00	(165.396,22)
5585	1.2.07.003.013 (-)Amortização Software ou Programas de Computador	(165.396,22)	0,00	0,00	0,00	(165.396,22)

BALANCETE
Valores expressos em Reais (R\$)

Conta	Classificação	Saldo Ant.	Débito	Crédito	Movimento	Saldo
1350	S 2 PASSIVO	5.851.246,77	3.218.984,86	4.530.598,55	1.311.613,69	7.162.860,46
1351	S 2.1 CIRCULANTE	1.979.772,65	2.554.295,76	2.658.378,77	104.083,01	2.083.855,66
1494	S 2.1.01 FORNECEDORES	0,00	632.810,87	886.915,55	254.104,68	254.104,68
1495	S 2.1.01.001 FORNECEDORES NACIONAIS C/PARTES NÃO	0,00	632.810,87	886.915,55	254.104,68	254.104,68
5296878	2.1.01.001.001 RFI AC 8S SOLUCOES E CONSULTORIA EM	0,00	597,00	796,00	199,00	199,00
5048241	2.1.01.001.001 TELECOMUNICACOES LTDA ADT SERVICOS DE MONITORAMENTO	0,00	959,20	959,20	0,00	0,00
5313606	2.1.01.001.001 AGFERRONATO INFORMATICA LTDA ME	0,00	4.240,00	4.240,00	0,00	0,00
5036580	2.1.01.001.001 AUTO CENTER ZUIN CAR LTDA ME	0,00	200,00	200,00	0,00	0,00
5031437	2.1.01.001.001 AUTO MECANICA SANCHES	0,00	0,00	500,00	500,00	500,00
5270367	2.1.01.001.001 BARBERO SOCIEDADE DE ADVOGADOS	0,00	4.600,12	18.436,88	13.836,76	13.836,76
5313604	2.1.01.001.001 BONETTI E FOFFA COMERCIO DE AGUA	0,00	219,00	285,00	66,00	66,00
5203888	2.1.01.001.001 LTDA - ME BRASIL INTER COMEX ELETRONICOS E	0,00	816,08	9.793,00	8.976,92	8.976,92
5044831	2.1.01.001.001 INFORMATICA FIREFI Casa do aspirador Comercial Ltda	0,00	0,00	76,80	76,80	76,80
5005455	2.1.01.001.001 CATHO ONLINE LTDA	0,00	1.240,08	1.240,08	0,00	0,00
5189615	2.1.01.001.001 CLAUDINEI NEVES DE MACEDO	0,00	250,00	250,00	0,00	0,00
5006953	2.1.01.001.001 06869398836 CONTROLE BPO EM CONTABILIDADE.	0,00	18.031,00	18.031,00	0,00	0,00
5273113	2.1.01.001.001 FISCAL DEPTO PFSS CONTROLID IND COM DE HARD E SERV DE	0,00	282,56	938,00	655,44	655,44
5039638	2.1.01.001.001 TEC LTDA COPY LASER COMERCIAL LTDA	0,00	0,00	126,00	126,00	126,00
5312678	2.1.01.001.001 CRISTIAN PANTALEÃO DA SILVA	0,00	860,00	2.660,00	1.800,00	1.800,00
5246385	2.1.01.001.001 30086082809 D W PRESENTES LTDA	0,00	34,53	362,67	328,14	328,14
5296879	2.1.01.001.001 DARLLAN DA SILVA MOURA	0,00	45.494,12	45.494,12	0,00	0,00
5315368	2.1.01.001.001 DIAURUM PUBLICIDADE E PROPAGANDA	0,00	1.582,50	3.165,00	1.582,50	1.582,50
1496	2.1.01.001.001 Fomecedores Diversos	0,00	153.065,98	159.365,98	6.300,00	6.300,00
5312183	2.1.01.001.001 GABRIEL FERNANDO M. PINCINATO	0,00	59.850,92	59.850,92	0,00	0,00
5138588	2.1.01.001.001 INFORMATICA GADE CORPORATIVA LTDA - ME	0,00	3.541,78	3.541,78	0,00	0,00
5006912	2.1.01.001.001 INGRAM MICRO BRASIL LTDA	0,00	20.182,46	41.541,55	21.359,09	21.359,09
5044106	2.1.01.001.001 IRMAOS SEGLI	0,00	9.154,36	9.154,36	0,00	0,00
5313603	2.1.01.001.001 JOVICARD SISTEMAS LTDA.	0,00	280,00	280,00	0,00	0,00
5001913	2.1.01.001.001 KAR BRASIL JUNDIAI CENTRO	0,00	1.046,72	1.517,59	470,87	470,87
5313605	2.1.01.001.001 AUTOMOTIVO LTD KERCOMPRAZ COMERCIO DE MOCHILAS E	0,00	800,20	9.601,15	8.800,95	8.800,95
5123842	2.1.01.001.001 ACESSORIOS LTDA KLINT DISTRIBUIDORA DE FIOS E CABOS	0,00	0,00	8.217,93	8.217,93	8.217,93
5145430	2.1.01.001.001 LTDA KRN SOLUTIONS LTDA - ME	0,00	13.520,52	24.507,52	10.987,00	10.987,00
5296880	2.1.01.001.001 LEANDRO ALVES PEREIRA 22056884801	0,00	17.200,00	17.200,00	0,00	0,00
5296881	2.1.01.001.001 LIMER GESTAO DE SAUDE CORPORATIVA	0,00	663,30	663,30	0,00	0,00
5316951	2.1.01.001.001 LIVETECH DA BAHIA INDUSTRIA E COM.	0,00	17.900,00	35.800,00	17.900,00	17.900,00
5312184	2.1.01.001.001 S.A. LUIS APARECIDO CAPUTI	0,00	495,00	865,00	370,00	370,00
5211419	2.1.01.001.001 MADIS RODBEL SOL. DE PONTO E ACESSO	0,00	0,00	94,70	94,70	94,70
5296882	2.1.01.001.001 LTDA MARIA DA CONCEICAO SANTOS GASPAR	0,00	11.339,73	11.339,73	0,00	0,00
5267705	2.1.01.001.001 07438171855 MASTER HIGIMED COMERCIAL DE	0,00	706,22	1.110,26	404,04	404,04
5296883	2.1.01.001.001 PRODUTOS DE HIGIENIZAC MELO COMUNICACAO INTEGRADA EIRELI	0,00	1.280,00	1.280,00	0,00	0,00
5296884	2.1.01.001.001 MGM - LAVANDERIA E COMERCIO DE	0,00	1.235,00	1.235,00	0,00	0,00
5312205	2.1.01.001.001 ESSENCIAS LTDA MISTRAL IMPORTADORA LTDA SP	0,00	0,00	3.610,28	3.610,28	3.610,28
5312206	2.1.01.001.001 NETWISE TECNOLOGIA LTDA	0,00	15.320,00	119.485,45	104.165,45	104.165,45
5296885	2.1.01.001.001 ONSET TELECOM ASSESSORIA E	0,00	6.000,00	6.000,00	0,00	0,00
5312680	2.1.01.001.001 CONSULTORIA EM TELECOMII PROGRESS PARK ESTACIONAMENTO	0,00	0,00	40,00	40,00	40,00
5028417	2.1.01.001.001 EIRELE EPP PROTLINEA COMERCIAL DE	0,00	95,00	95,00	0,00	0,00
5296886	2.1.01.001.001 FORTIPAMENTOS LTDA - ME RAPHAEL ALVES MEDEIROS 36533570803	0,00	25.980,05	25.980,05	0,00	0,00
5056727	2.1.01.001.001 REDE DE POSTOS SETE ESTRELAS LTDA	0,00	0,00	4.438,22	4.438,22	4.438,22
5312681	2.1.01.001.001 RENATO DOS SANTOS ARAÚJO	0,00	6.390,00	6.390,00	0,00	0,00

BALANCETE
 Valores expressos em Reais (R\$)

Conta	Classificação	Saldo Ant.	Débito	Crédito	Movimento	Saldo
5043996	2.1.01.001.001 JUNDIAI LTDA	0,00	162,00	162,00	0,00	0,00
5294242	2.1.01.001.001	0,00	440,00	440,00	0,00	0,00
5296887	2.1.01.001.001	0,00	2.510,00	2.810,00	300,00	300,00
5296888	2.1.01.001.001	0,00	6.410,00	6.410,00	0,00	0,00
5038117	2.1.01.001.001	0,00	19.420,00	24.980,00	5.560,00	5.560,00
5296889	2.1.01.001.001	0,00	13.095,04	13.095,04	0,00	0,00
5296890	2.1.01.001.001	0,00	21.382,69	21.382,69	0,00	0,00
5270178	2.1.01.001.001	0,00	520,00	520,00	0,00	0,00
5001903	2.1.01.001.001	0,00	17.499,94	17.499,94	0,00	0,00
5149538	2.1.01.001.001	0,00	105.917,77	138.856,36	32.938,59	32.938,59
1632 S	2.1.05 OBRIGAÇÕES TRABALHISTAS E PRVIDENCIARIAS	239.140,67	544.719,87	452.239,91	(92.479,96)	146.660,71
1633 S	2.1.05.001 OBRIGAÇÕES COM O PESSOAL	31.118,00	291.547,17	293.539,57	1.992,40	33.110,40
1634	2.1.05.001.001	31.118,00	289.457,44	284.120,44	(5.337,00)	25.781,00
5129	2.1.05.001.003	0,00	2.089,73	9.419,13	7.329,40	7.329,40
1658 S	2.1.05.003 OBRIGAÇÕES PREVIDENCIARIAS	43.260,82	140.017,20	118.559,55	(21.457,65)	21.803,17
1659	2.1.05.003.001	39.313,21	112.614,82	89.571,14	(23.043,68)	16.269,53
1660	2.1.05.003.002	3.947,61	27.402,38	28.988,41	1.586,03	5.533,64
90010 S	2.1.05.004 PROVISÕES TRABALHISTAS	164.761,85	113.155,50	40.140,79	(73.014,71)	91.747,14
90011	2.1.05.004.001	88.194,08	40.306,22	14.669,59	(25.636,63)	62.557,45
90012	2.1.05.004.002	34.032,94	49.774,93	15.741,99	(34.032,94)	0,00
90013	2.1.05.004.003	23.635,95	5.087,89	3.931,44	(1.156,45)	22.479,50
90014	2.1.05.004.004	7.055,47	1.518,77	1.173,49	(345,28)	6.710,19
90015	2.1.05.004.005	9.120,85	12.682,01	3.561,16	(9.120,85)	0,00
90016	2.1.05.004.006	2.722,56	3.785,68	1.063,12	(2.722,56)	0,00
1539 S	2.1.07 OBRIGAÇÕES TRIBUTARIAS	12.938,87	127.482,65	148.975,61	21.492,96	34.431,83
1540 S	2.1.07.001 IMPOSTOS E CONTRIBUIÇÕES A RECOLHER	6.462,65	99.325,17	117.545,11	18.219,94	24.682,59
1541	2.1.07.001.001	0,00	2.979,09	2.979,09	0,00	0,00
1547	2.1.07.001.005	4.050,48	17.781,65	20.978,23	3.196,58	7.247,06
1552	2.1.07.001.010	1.982,12	64.581,69	76.796,29	12.214,60	14.196,72
1556	2.1.07.001.014	430,05	13.982,74	16.791,50	2.808,76	3.238,81
1579 S	2.1.07.003 TRIBUTOS RETIDOS A RECOLHER	6.476,22	28.157,48	31.430,50	3.273,02	9.749,24
1544	2.1.07.003.001	4.344,79	19.448,91	23.424,90	3.975,99	8.320,78
1580	2.1.07.003.003	79,70	1.002,88	997,79	(5,09)	74,61
1582	2.1.07.003.005	4,40	18,39	19,18	0,79	5,19
5131	2.1.07.003.006	20,46	316,45	354,41	37,96	58,42
5132	2.1.07.003.007	2.026,87	7.370,85	6.634,22	(736,63)	1.290,24
1710 S	2.1.09 OUTRAS OBRIGAÇÕES	1.727.693,11	1.249.282,37	1.170.247,70	(79.034,67)	1.648.658,44
1711 S	2.1.09.001 ADIANTAMENTOS RECEBIDOS	0,00	0,00	3.287,80	3.287,80	3.287,80
5144 S	2.1.09.001.001 ADIANTAMENTOS DE CLIENTES	0,00	0,00	3.287,80	3.287,80	3.287,80
1712	2.1.09.001.001.001	0,00	0,00	3.287,80	3.287,80	3.287,80
1733 S	2.1.09.003 CONTAS A PAGAR	188.719,39	32.331,76	2.956,45	(29.375,31)	159.344,08
1736	2.1.09.003.003	188.719,39	31.412,40	0,00	(31.412,40)	157.306,99

BALANCETE
 Valores expressos em Reais (R\$)

Conta	Classificação	Saldo Ant.	Débito	Crédito	Movimento	Saldo
1739	2.1.09.003.006 Energia Elétrica a Pagar	0,00	0,00	1.756,27	1.756,27	1.756,27
1741	2.1.09.003.008 Fretes a Pagar	0,00	919,36	1.200,18	280,82	280,82
1772 S	2.1.09.005 CONTAS CORRENTES	1.538.973,72	1.216.950,61	1.164.003,45	(52.947,16)	1.486.026,56
90001	2.1.09.005.020 Ipcomm Tecnologia EIRELI	1.283.700,51	958.029,80	1.160.355,85	202.326,05	1.486.026,56
90022	2.1.09.005.022 Downwind Investimentos e Participações S/A	255.273,21	258.920,81	3.647,60	(255.273,21)	0,00
1920 S	2.2 NÃO CIRCULANTE	4.207.795,23	569.134,64	25.863,44	(543.271,20)	3.664.524,03
1921 S	2.2.01 OBRIGAÇÕES A LONGO PRAZO	4.207.795,23	569.134,64	25.863,44	(543.271,20)	3.664.524,03
2064 S	2.2.01.003 OBRIGAÇÕES TRIBUTARIAS	1.258.242,64	87.134,64	25.863,44	(61.271,20)	1.196.971,44
90017 S	2.2.01.003.002 PARCELAMENTOS TRIBUTOS FEDERAIS	1.258.242,64	87.134,64	25.863,44	(61.271,20)	1.196.971,44
90018	2.2.01.003.002.001 Parcelamento - Refis Da Crise	321.307,50	44.285,01	18.580,41	(25.704,60)	295.602,90
90019	2.2.01.003.002.002 Parcelamento - Refis Da Copa	199.785,30	11.179,33	3.914,41	(7.264,92)	192.520,38
90020	2.2.01.003.002.003 Parcelamento PERT - INSS	51.306,51	4.503,00	478,96	(4.024,04)	47.282,47
90021	2.2.01.003.002.004 Parcelamento PERT - PGFN	685.843,33	27.167,30	2.889,66	(24.277,64)	661.565,69
2124 S	2.2.01.007 SÓCIOS E DIRETORES	482.000,00	482.000,00	0,00	(482.000,00)	0,00
90024	2.2.01.007.001 Empréstimos De Sócios	482.000,00	482.000,00	0,00	(482.000,00)	0,00
2167 S	2.2.01.011 OUTRAS OBRIGAÇÕES	2.467.552,59	0,00	0,00	0,00	2.467.552,59
2230 S	2.2.01.011.005 PROCESSOS JUDICIAIS	2.467.552,59	0,00	0,00	0,00	2.467.552,59
90023	2.2.01.011.005.001 Ação Judicial - Scansource	2.467.552,59	0,00	0,00	0,00	2.467.552,59
2325 S	2.4 PATRIMÔNIO LÍQUIDO	(336.321,11)	95.554,46	1.846.356,34	1.750.801,88	1.414.480,77
2346 S	2.4.01 CAPITAL SOCIAL	1.068.000,00	0,00	0,00	0,00	1.068.000,00
2347 S	2.4.01.001 CAPITAL SUBSCRITO	1.068.000,00	0,00	0,00	0,00	1.068.000,00
5201	2.4.01.001.002 Capital Social Integralizado	1.068.000,00	0,00	0,00	0,00	1.068.000,00
2513 S	2.4.13 LUCROS E PREJUÍZOS ACUMULADOS	(1.404.321,11)	95.554,46	1.846.356,34	1.750.801,88	346.480,77
2514 S	2.4.13.001 LUCROS E PREJUÍZOS ACUMULADOS	(571.590,86)	95.554,46	1.013.626,09	918.071,63	346.480,77
2516	2.4.13.001.002 (-) Prejuizos Acumulados	(571.590,86)	0,00	482.000,00	482.000,00	(89.590,86)
5214	2.4.13.001.004 Ajustes de Exercícios Anteriores	0,00	95.554,46	531.626,09	436.071,63	436.071,63
2537 S	2.4.13.002 LUCROS E PREJUÍZOS DO EXERCÍCIO	(832.730,25)	0,00	832.730,25	832.730,25	0,00
2539	2.4.13.002.002 (-) Prejuizos do Exercício	(832.730,25)	0,00	832.730,25	832.730,25	0,00

BALANCETE
Valores expressos em Reais (R\$)

Conta	Classificação	Saldo Ant.	Débito	Crédito	Movimento	Saldo
2600	S 3 RECEITAS	0,00	286.748,39	3.969.420,78	3.682.672,39	3.682.672,39
2601	S 3.1 RECEITAS OPERACIONAIS	0,00	286.748,39	3.969.420,78	3.682.672,39	3.682.672,39
2602	S 3.1.01 RECEITA BRUTA DE VENDAS E SERVIÇOS	0,00	6.820,10	3.926.550,87	3.919.730,77	3.919.730,77
2652	S 3.1.01.003 VENDAS DE MERCADORIAS	0,00	0,00	710.784,54	710.784,54	710.784,54
2653	S 3.1.01.003.001 VENDAS MERCADO INTERNO	0,00	0,00	710.784,54	710.784,54	710.784,54
2654	3.1.01.003.001.001 Vendas de Mercadorias	0,00	0,00	645.391,27	645.391,27	645.391,27
5221	3.1.01.003.001.003 Revenda de Mercadorias - Suj. ST	0,00	0,00	65.393,27	65.393,27	65.393,27
2700	S 3.1.01.005 PRESTAÇÃO DE SERVIÇOS	0,00	0,00	2.971.040,21	2.971.040,21	2.971.040,21
2701	S 3.1.01.005.001 SERVIÇOS MERCADO INTERNO	0,00	0,00	2.971.040,21	2.971.040,21	2.971.040,21
2702	3.1.01.005.001.001 Prestação de Serviços	0,00	0,00	2.971.040,21	2.971.040,21	2.971.040,21
5229	S 3.1.01.007 OUTRAS RECEITAS DA ATIVIDADE	0,00	6.820,10	244.726,12	237.906,02	237.906,02
90025	3.1.01.007.005 Outras Receitas	0,00	0,00	177.242,43	177.242,43	177.242,43
90026	3.1.01.007.006 Receita Com Locação	0,00	0,00	52.686,70	52.686,70	52.686,70
90045	3.1.01.007.007 Receita com Serviços	0,00	0,00	14.796,99	14.796,99	14.796,99
90106	3.1.01.007.902 (-)Pis S/ Outras Receitas	0,00	1.216,57	0,00	(1.216,57)	(1.216,57)
90107	3.1.01.007.903 (-) Cofins S/ Outras Receitas	0,00	5.603,53	0,00	(5.603,53)	(5.603,53)
2770	S 3.1.03 DEDUÇÕES DA RECEITA BRUTA	0,00	279.549,51	1.924,41	(277.625,10)	(277.625,10)
2771	S 3.1.03.001 CANCELAMENTOS E DEVOLUÇÕES	0,00	24.356,46	1.924,41	(22.432,05)	(22.432,05)
2774	3.1.03.001.003 De Vendas de Mercadorias Mercado Interno	0,00	24.356,46	0,00	(24.356,46)	(24.356,46)
90110	3.1.03.001.902 (-)Créditos Pis não Cumulativo	0,00	0,00	343,27	343,27	343,27
90111	3.1.03.001.903 (-)Créditos Cofins não Cumulativo	0,00	0,00	1.581,14	1.581,14	1.581,14
2825	S 3.1.03.005 IMPOSTOS INCIDENTES SOBRE VENDAS E SERVIÇOS	0,00	255.193,05	0,00	(255.193,05)	(255.193,05)
2827	3.1.03.005.002 ICMS	0,00	11.872,40	0,00	(11.872,40)	(11.872,40)
2828	3.1.03.005.003 ISS	0,00	60.752,36	0,00	(60.752,36)	(60.752,36)
2829	3.1.03.005.004 PIS	0,00	32.536,59	0,00	(32.536,59)	(32.536,59)
2830	3.1.03.005.005 COFINS	0,00	150.031,70	0,00	(150.031,70)	(150.031,70)
2856	S 3.1.05 OUTRAS RECEITAS OPERACIONAIS	0,00	378,78	40.945,50	40.566,72	40.566,72
2857	S 3.1.05.001 RECEITAS FINANCEIRAS	0,00	378,78	40.945,50	40.566,72	40.566,72
2858	3.1.05.001.001 Descontos Obtidos	0,00	0,00	36.169,98	36.169,98	36.169,98
2860	3.1.05.001.003 Juros Ativos	0,00	0,00	4.672,17	4.672,17	4.672,17
5239	3.1.05.001.011 Rendim. Aplicação Automat.C/Corrente	0,00	0,00	103,35	103,35	103,35
5247	3.1.05.001.019 (-)Pis S/ Receita Financeira	0,00	67,56	0,00	(67,56)	(67,56)
5248	3.1.05.001.020 (-)Cofins S/ Receita Financeira	0,00	311,22	0,00	(311,22)	(311,22)

BALANCETE
Valores expressos em Reais (R\$)

Conta	Classificação	Saldo Ant.	Débito	Crédito	Movimento	Saldo
5349	S 4 CUSTOS	0,00	1.016.869,96	18.809,90	998.060,06	998.060,06
3086	S 4.3 CUSTOS DE PRODUÇÃO INDUSTRIAL	0,00	32.272,84	0,00	32.272,84	32.272,84
3192	S 4.3.03 CUSTOS INDIRETOS DA PRODUÇÃO INDUSTRIAL	0,00	32.272,84	0,00	32.272,84	32.272,84
3492	S 4.3.03.003 UTILIDADES E SERVIÇOS	0,00	32.272,84	0,00	32.272,84	32.272,84
3498	4.3.03.003.006 Manutenção de Maquinas e Equipamentos	0,00	32.272,84	0,00	32.272,84	32.272,84
3652	S 4.5 CUSTOS DA PRESTAÇÃO DE SERVIÇOS	0,00	881.968,24	2.468,25	879.499,99	879.499,99
3063	S 4.5.01 CUSTO DOS SERVIÇOS PRESTADOS	0,00	866.350,57	0,00	866.350,57	866.350,57
3064	S 4.5.01.001 CUSTO DOS SERVIÇOS PRESTADOS	0,00	866.350,57	0,00	866.350,57	866.350,57
3065	4.5.01.001.001 Custo dos Serviços Prestados	0,00	866.350,57	0,00	866.350,57	866.350,57
3653	S 4.5.02 CUSTOS DIRETOS DA PRESTAÇÃO DE SERVIÇOS	0,00	1.730,39	0,00	1.730,39	1.730,39
3749	S 4.5.02.003 GASTOS GERAIS	0,00	1.730,39	0,00	1.730,39	1.730,39
3750	4.5.02.003.001 Combustíveis e Lubrificantes	0,00	1.730,39	0,00	1.730,39	1.730,39
3773	S 4.5.03 CUSTOS INDIRETOS DA PRESTAÇÃO DE SERVIÇOS	0,00	2.710,00	2.468,25	241,75	241,75
3873	S 4.5.03.004 UTILIDADES E SERVIÇOS	0,00	2.710,00	2.468,25	241,75	241,75
3879	4.5.03.004.006 Manutenção de Maquinas e Equipamentos	0,00	2.710,00	0,00	2.710,00	2.710,00
5421	4.5.03.004.011 (-)Créditos Pis não Cumulativo	0,00	0,00	440,28	(440,28)	(440,28)
5422	4.5.03.004.012 (-)Créditos Cofins não Cumulativo	0,00	0,00	2.027,97	(2.027,97)	(2.027,97)
3953	S 4.5.04 CUSTOS GERAIS	0,00	11.177,28	0,00	11.177,28	11.177,28
5388	S 4.5.04.001 CUSTOS GERAIS	0,00	11.177,28	0,00	11.177,28	11.177,28
3961	4.5.04.001.008 Fretes e Carretos	0,00	4.917,74	0,00	4.917,74	4.917,74
3962	4.5.04.001.009 Lanches, Refeições, Copa e Cozinha	0,00	6.000,00	0,00	6.000,00	6.000,00
3964	4.5.04.001.011 Segurança e Vigilância	0,00	259,54	0,00	259,54	259,54
5484	S 4.6 CUSTOS DAS ATIVIDADES COMERCIAIS	0,00	102.628,88	16.341,65	86.287,23	86.287,23
3029	S 4.6.01 CUSTO DAS MERCADORIAS VENDIDAS	0,00	102.628,88	16.341,65	86.287,23	86.287,23
3030	S 4.6.01.001 CUSTO DAS MERCADORIAS VENDIDAS	0,00	102.628,88	16.341,65	86.287,23	86.287,23
3031	4.6.01.001.001 Custo das Mercadorias Vendidas	0,00	102.628,88	16.341,65	86.287,23	86.287,23

BALANCETE
Valores expressos em Reais (R\$)

Conta	Classificação	Saldo Ant.	Débito	Crédito	Movimento	Saldo
3000	S 5 DESPESAS	0,00	3.689.998,13	20.409,10	3.669.589,03	3.669.589,03
5385	S 5.1 DESPESAS	0,00	3.688.116,84	20.409,10	3.667.707,74	3.667.707,74
4326	S 5.1.01 DESPESAS ADMINISTRATIVAS	0,00	3.555.193,72	20.409,10	3.534.784,62	3.534.784,62
4327	S 5.1.01.001 DESPESAS COM PESSOAL	0,00	1.268.274,38	9.414,29	1.258.860,09	1.258.860,09
4328	5.1.01.001.001 Salários e Ordenados	0,00	376.201,92	258,03	375.943,89	375.943,89
4332	5.1.01.001.005 Apropriação de 13: Salario	0,00	50.542,36	0,00	50.542,36	50.542,36
4333	5.1.01.001.006 Apropriação de Férias	0,00	55.424,08	0,00	55.424,08	55.424,08
4334	5.1.01.001.007 INSS	0,00	200.832,93	0,00	200.832,93	200.832,93
4335	5.1.01.001.008 FGTS	0,00	63.580,07	0,00	63.580,07	63.580,07
4336	5.1.01.001.009 Indenizações e Aviso Prévio	0,00	8.667,82	2.446,00	6.221,82	6.221,82
4337	5.1.01.001.010 Assistência Médica e Farmácia	0,00	72.607,58	3.327,76	69.279,82	69.279,82
4338	5.1.01.001.011 Seguros de Vida em Grupo	0,00	193,58	0,00	193,58	193,58
4341	5.1.01.001.014 Bolsa Auxílio - Estagio	0,00	40.833,33	0,00	40.833,33	40.833,33
4346	5.1.01.001.019 Comissões	0,00	217.716,43	0,00	217.716,43	217.716,43
4351	5.1.01.001.024 Vale Transporte	0,00	16.661,97	570,50	16.091,47	16.091,47
4352	5.1.01.001.025 Uniformes	0,00	1.765,00	0,00	1.765,00	1.765,00
4354	5.1.01.001.027 Treinamento	0,00	7.169,21	0,00	7.169,21	7.169,21
90028	5.1.01.001.028 Adicional Noturno	0,00	803,35	0,00	803,35	803,35
90044	5.1.01.001.028 DSR	0,00	45.614,62	0,00	45.614,62	45.614,62
90027	5.1.01.001.028 Horas Extras	0,00	4.761,16	0,00	4.761,16	4.761,16
5620	5.1.01.001.034 Vale Refeição	0,00	70.218,66	2.812,00	67.406,66	67.406,66
90042	5.1.01.001.042 Acordos Trabalhistas	0,00	34.480,31	0,00	34.480,31	34.480,31
90043	5.1.01.001.043 Outros Benefícios	0,00	200,00	0,00	200,00	200,00
4404	S 5.1.01.003 DESPESAS COM VIAGENS E REPRESENTAÇÕES	0,00	20.719,11	0,00	20.719,11	20.719,11
4405	5.1.01.003.001 Despesas com Viagens	0,00	11.572,38	0,00	11.572,38	11.572,38
5514	5.1.01.003.005 Pedágio	0,00	1.852,33	0,00	1.852,33	1.852,33
90037	5.1.01.003.007 Taxi / Transporte Por Aplicativo	0,00	7.294,40	0,00	7.294,40	7.294,40
4429	S 5.1.01.004 OCUPACAO	0,00	333.215,36	0,00	333.215,36	333.215,36
4430	5.1.01.004.001 Alugueis e Condomínios	0,00	333.215,36	0,00	333.215,36	333.215,36
4452	S 5.1.01.005 DEPRECIACÕES E AMORTIZAÇÕES	0,00	26.711,03	0,00	26.711,03	26.711,03
4453	5.1.01.005.001 Depreciação	0,00	26.711,03	0,00	26.711,03	26.711,03
4475	S 5.1.01.006 UTILIDADES E SERVIÇOS	0,00	115.934,28	147,56	115.786,72	115.786,72
4476	5.1.01.006.001 Agua e Esgoto	0,00	986,15	0,00	986,15	986,15
4477	5.1.01.006.002 Energia Elétrica	0,00	43.647,57	0,00	43.647,57	43.647,57
4478	5.1.01.006.003 Telecomunicações	0,00	70.830,57	0,00	70.830,57	70.830,57
4479	5.1.01.006.004 Correios	0,00	65,95	0,00	65,95	65,95
4481	5.1.01.006.006 Manutenção de Imobilizado	0,00	404,04	0,00	404,04	404,04
90112	5.1.01.006.902 (-) Pis S/ Energia Eletrica	0,00	0,00	26,32	(26,32)	(26,32)
90113	5.1.01.006.903 (-)Cofins S/ Energia Eletrica	0,00	0,00	121,24	(121,24)	(121,24)
4504	S 5.1.01.007 DESPESAS COM VEÍCULOS	0,00	41.549,13	0,00	41.549,13	41.549,13
4505	5.1.01.007.001 Combustíveis e Lubrificantes - Veiculos	0,00	19.055,48	0,00	19.055,48	19.055,48
4507	5.1.01.007.003 Manutenção de Veiculos	0,00	20.737,29	0,00	20.737,29	20.737,29
4510	5.1.01.007.006 Seguros de Veiculos	0,00	1.756,36	0,00	1.756,36	1.756,36

BALANCETE
Valores expressos em Reais (R\$)

Conta	Classificação	Saldo Ant.	Débito	Crédito	Movimento	Saldo
4531 S	5.1.01.008 DESPESAS GERAIS	0,00	856.474,74	10.847,25	845.627,49	845.627,49
4536	5.1.01.008.005 Legais e Judiciais	0,00	150,82	0,00	150,82	150,82
4540	5.1.01.008.008 Locação de Maquinas e Equipamentos	0,00	284.952,98	0,00	284.952,98	284.952,98
4541	5.1.01.008.009 Bens de Pequeno Valor	0,00	9.793,00	0,00	9.793,00	9.793,00
4544	5.1.01.008.012 Conduções e Estacionamento	0,00	87,45	0,00	87,45	87,45
4546	5.1.01.008.014 Lanches, Refeições, Copa e Cozinha	0,00	2.860,51	1.428,00	1.432,51	1.432,51
4547	5.1.01.008.015 Segurança e Vigilância	0,00	4.154,58	0,00	4.154,58	4.154,58
4548	5.1.01.008.016 Seguros de Bens	0,00	205,26	0,00	205,26	205,26
4549	5.1.01.008.017 Manutenção de Edifícios	0,00	14.840,00	0,00	14.840,00	14.840,00
4550	5.1.01.008.018 Manutenção de Maquinas e Equipamentos	0,00	46.921,80	0,00	46.921,80	46.921,80
4552	5.1.01.008.020 Limpeza e Conservação	0,00	8.954,20	0,00	8.954,20	8.954,20
4555	5.1.01.008.023 Despesas com Cartório	0,00	102,23	0,00	102,23	102,23
5305	5.1.01.008.033 Material de Escritório	0,00	648,44	0,00	648,44	648,44
5306	5.1.01.008.034 Internet	0,00	23.906,07	0,00	23.906,07	23.906,07
5307	5.1.01.008.035 Jornais, Revistas e Periódicos	0,00	221,30	0,00	221,30	221,30
5309	5.1.01.008.037 Material de Consumo	0,00	10.021,64	0,00	10.021,64	10.021,64
5310	5.1.01.008.038 Ser. Terceiros P.Física Autonomos	0,00	12.812,80	0,00	12.812,80	12.812,80
5312	5.1.01.008.040 Despesas Diversas	0,00	118.805,43	0,00	118.805,43	118.805,43
5313	5.1.01.008.041 Benfeitorias em Imóveis de Terceiros	0,00	250,00	0,00	250,00	250,00
5318	5.1.01.008.046 Manutenção em Informatica	0,00	285.412,41	0,00	285.412,41	285.412,41
90029	5.1.01.008.059 Credenciados	0,00	31.373,82	0,00	31.373,82	31.373,82
90108	5.1.01.008.902 (-)Créditos Pis não Cumulativo	0,00	0,00	1.630,91	(1.630,91)	(1.630,91)
90109	5.1.01.008.903 (-)Créditos Cofins não Cumulativo	0,00	0,00	7.788,34	(7.788,34)	(7.788,34)
4580 S	5.1.01.009 DESPESAS NÃO DEDUTÍVEIS	0,00	198.079,85	0,00	198.079,85	198.079,85
4582	5.1.01.009.002 Despesas Não Dedutíveis	0,00	197.871,59	0,00	197.871,59	197.871,59
5618	5.1.01.009.005 Multas de Trânsito	0,00	208,26	0,00	208,26	208,26
5501 S	5.1.01.010 DESPESAS COM PRESTAÇÃO DE SERVIÇOS	0,00	664.886,69	0,00	664.886,69	664.886,69
4538	5.1.01.010.001 Honorários Contábeis	0,00	87.479,31	0,00	87.479,31	87.479,31
5311	5.1.01.010.002 Ser. Terceiros P.Jurídica (Outros)	0,00	532.249,50	0,00	532.249,50	532.249,50
5502	5.1.01.010.003 Honorários Advocaticios	0,00	45.157,88	0,00	45.157,88	45.157,88
90030 S	5.1.01.012 DESPESAS COM MARKETING	0,00	27.814,58	0,00	27.814,58	27.814,58
90031	5.1.01.012.001 Bonificações	0,00	2.183,64	0,00	2.183,64	2.183,64
90032	5.1.01.012.002 Anúncio / Propaganda	0,00	22.191,50	0,00	22.191,50	22.191,50
90033	5.1.01.012.003 Brindes	0,00	2.343,70	0,00	2.343,70	2.343,70
90034	5.1.01.012.004 Patrocínio / Feiras E Eventos	0,00	1.095,74	0,00	1.095,74	1.095,74
90038 S	5.1.01.013 GASTOS COM CLIENTES	0,00	1.534,57	0,00	1.534,57	1.534,57
90039	5.1.01.013.001 Combustível / Km (GC)	0,00	155,30	0,00	155,30	155,30
90040	5.1.01.013.002 Despesa De Viagem Hospedagem (GC)	0,00	1.041,29	0,00	1.041,29	1.041,29
90041	5.1.01.013.003 Táxi / Transporte Por Aplicativo (GC)	0,00	337,98	0,00	337,98	337,98
4654 S	5.1.02 DESPESAS TRIBUTARIAS	0,00	14.686,00	0,00	14.686,00	14.686,00
4655 S	5.1.02.001 CONTRIBUIÇÕES IMPOSTOS E TAXAS	0,00	14.686,00	0,00	14.686,00	14.686,00
4656	5.1.02.001.001 Impostos Federais	0,00	182,33	0,00	182,33	182,33
4663	5.1.02.001.008 Impostos e Taxas Diversas	0,00	1.687,76	0,00	1.687,76	1.687,76
4668	5.1.02.001.013 IPTU	0,00	12.028,90	0,00	12.028,90	12.028,90
4669	5.1.02.001.014 IPVA	0,00	787,01	0,00	787,01	787,01
4695 S	5.1.03 DESPESAS FINANCEIRAS	0,00	118.237,12	0,00	118.237,12	118.237,12

BALANCETE
Valores expressos em Reais (R\$)

Conta	Classificação	Saldo Ant.	Débito	Crédito	Movimento	Saldo
4696 S	5.1.03.001 DESPESAS GERAIS	0,00	118.237,12	0,00	118.237,12	118.237,12
4697	5.1.03.001.001 Descontos Concedidos	0,00	2.055,32	0,00	2.055,32	2.055,32
4698	5.1.03.001.002 Despesas Bancarias Diversas	0,00	6.055,14	0,00	6.055,14	6.055,14
4701	5.1.03.001.005 Juros Passivos	0,00	7.148,09	0,00	7.148,09	7.148,09
4703	5.1.03.001.007 Multas Dedutíveis	0,00	2.013,04	0,00	2.013,04	2.013,04
5494	5.1.03.001.021 Juros s/ Parcelamentos	0,00	95.531,39	0,00	95.531,39	95.531,39
5611	5.1.03.001.023 IOF	0,00	5.434,14	0,00	5.434,14	5.434,14
5335 S	5.3 OUTRAS DESPESAS OPERAÇÕES DESCONTINUADAS	0,00	1.881,29	0,00	1.881,29	1.881,29
5336 S	5.3.01 OUTRAS DESPESAS	0,00	1.881,29	0,00	1.881,29	1.881,29
5337 S	5.3.01.001 OUTRAS DESPESAS	0,00	1.881,29	0,00	1.881,29	1.881,29
5342	5.3.01.001.005 Outras Despesas	0,00	1.881,29	0,00	1.881,29	1.881,29
4855 S	7.1.01.001 Ativo	5.851.246,77	9.116.994,90	8.790.357,91	326.636,99	6.177.883,76
5520 S	7.1.01.002 Passivo	5.851.246,77	3.218.984,86	4.530.598,55	1.311.613,69	7.162.860,46
5521 S	7.1.01.003 Receitas	0,00	286.748,39	3.969.420,78	3.682.672,39	3.682.672,39
5522 S	7.1.01.004 Custos e Despesas	0,00	4.706.868,09	39.219,00	4.667.649,09	4.667.649,09
5523 S	7.1.01.006 Resultado do Período	0,00	-4.420.119,70	3.930.201,78	(984.976,70)	(984.976,70)

MARCIO JOSE BARBERO
Administrador
CPF: 083.231.728-46


Rafael Aparecido do Valle
CRC: 1-SP-193330/O-9 - Contador
CPF: 272.845.668-25

BALANÇO PATRIMONIAL
Valores expressos em Reais (R\$)


ATIVO	6.177.883,76	PASSIVO	6.177.883,76
CIRCULANTE	1.492.254,12	CIRCULANTE	2.083.855,66
DISPONÍVEL	25.234,28	FORNECEDORES	254.104,68
BENS NUMERARIOS	24.729,17	FORNECEDORES NACIONAIS C/PARTES NÃO RELAC	254.104,68
Caixa	24.729,17	OBRIGAÇÕES TRABALHISTAS E PRIVIDENCIARIAS	146.660,71
APLICAÇÕES DE LIQUIDEZ IMEDIATA	505,11	OBRIGAÇÕES COM O PESSOAL	33.110,40
Banco do Brasil S/A	298,58	Salários e Ordenados a Pagar	25.781,00
Banco Santander S/A	206,53	Rescisões a Pagar	7.329,40
CLIENTES	615.162,69	OBRIGAÇÕES PREVIDENCIARIAS	21.803,17
CLIENTES NACIONAIS	615.162,69	INSS a Recolher	16.269,53
OUTROS CRÉDITOS	845.557,15	FGTS a Recolher	5.533,64
ADIANTAMENTOS À FORNECEDORES	13.846,94	PROVISÕES TRABALHISTAS	91.747,14
Adiantamentos a Fornecedores	13.846,94	Provisão de Férias	62.557,45
ADIANTAMENTOS A FUNCIONARIOS	3.288,30	Provisão de INSS s/ Férias	22.479,50
Adiantamentos de Férias	3.288,30	Provisão de FGTS s/ Férias	6.710,19
OUTRAS CONTAS A RECEBER	353.525,27	OBRIGAÇÕES TRIBUTARIAS	34.431,83
Downwind Investimentos E Participações S/A	353.525,27	IMPOSTOS E CONTRIBUIÇÕES A RECOLHER	24.682,59
TRIBUTOS A RECUPERAR	424.698,32	ISS a Recolher	7.247,06
ICMS a Recuperar	3.455,21	COFINS a Recolher	14.196,72
IRRF a Recuperar	11.602,26	PIS a Recolher	3.238,81
IRPJ a Recuperar	324.516,43	TRIBUTOS RETIDOS A RECOLHER	9.749,24
CSLL a Recuperar	85.124,41	IRRF a Recolher s/ Folha de Pagamento	8.320,78
IRRF Sobre Aplicações Financeiras	0,01	Contribuições Retidas a Recolher	74,61
IMPOSTOS A COMPENSAR	14.123,32	ISS Retido a Recolher	5,19
CSLL Retida a Não Disponível Lei 10833/03	4.052,57	IRRF a Recolher s/ Notas Fiscais	58,42
CSLL Retida a Compensar Lei 10833/03	4.741,73	IRRF a Recolher s/ Aluguéis e Empréstimos	1.290,24
Cofins Retida na Fonte Não Disponível L 10833/03	3.507,47	OUTRAS OBRIGAÇÕES	1.648.658,44
Cofins Retida na Fonte a Compensar L 10833/03	872,55	ADIANTAMENTOS RECEBIDOS	3.287,80
Pis Retido na Fonte Não Disponível L10833/03	759,95	ADIANTAMENTOS DE CLIENTES	3.287,80
Pis Retido na Fonte a Compensar L10833/03	189,05	Adiantamentos de Clientes Diversos - no País	3.287,80
OUTROS CREDITOS	36.075,00	CONTAS A PAGAR	159.344,08
Emprestimo a Socios	36.075,00	Aluguéis a Pagar	157.306,99
ESTOQUES	6.300,00	Energia Elétrica a Pagar	1.756,27
ESTOQUES (COMERCIO).	6.300,00	Fretes a Pagar	280,82
Outras Entradas - Amostra Gratis	6.300,00	CONTAS CORRENTES	1.486.026,56
NÃO CIRCULANTE	4.685.629,64	Ipcomm Tecnologia EIRELI	1.486.026,56
REALIZAVEL A LONGO PRAZO	4.604.187,29	NÃO CIRCULANTE	3.664.524,03
OUTROS CREDITOS	4.604.187,29	OBRIGAÇÕES A LONGO PRAZO	3.664.524,03
OUTROS CREDITOS A RECEBER	4.423.393,14	OBRIGAÇÕES TRIBUTARIAS	1.196.971,44
Ação - Prefeitura De Cubatão	3.273.001,42	PARCELAMENTOS TRIBUTOS FEDERAIS	1.196.971,44
Contratos A Longo Prazo	1.150.391,72	Parcelamento - Refis Da Crise	295.602,90
DEPÓSITOS JUDICIAIS / DEMAIS PROCESSOS	180.794,15	Parcelamento - Refis Da Copa	192.520,38
Depósitos Judiciais	180.794,15	Parcelamento PERT - INSS	47.282,47
IMOBILIZADO	80.097,35	Parcelamento PERT - PGFN	661.565,69
IMOBILIZADO POR AQUISIÇÃO	3.252.132,71	OUTRAS OBRIGAÇÕES	2.467.552,59
Benfeitorias em Imóveis de Terceiros	43.593,00	PROCESSOS JUDICIAIS	2.467.552,59
Instalações comerciais	208.667,22	Ação Judicial - Scansource	2.467.552,59
Maquinas, Aparelhos e Equipamentos	66.387,35	PATRIMÔNIO LÍQUIDO	429.504,07
Maquinas, Aparelhos e Equipamentos de Telefonia	5.103,82	CAPITAL SOCIAL	1.068.000,00
Móveis e Utensílios	199.325,59	CAPITAL SUBSCRITO	1.068.000,00
Equipamentos de Informática	2.673.296,03	Capital Social Integralizado	1.068.000,00
Veiculos	55.250,64	LUCROS E PREJUÍZOS ACUMULADOS	(638.495,93)
Biblioteca	509,06	LUCROS E PREJUIZOS ACUMULADOS	346.480,77
DEPRECIÇÃO/AMORTIZAÇÃO/ ACUMULADA	(3.172.035,36)	(-) Prejuízos Acumulados	(89.590,86)

BALANÇO PATRIMONIAL
Valores expressos em Reais (R\$)

Deprec. Aparelhos Telefônicos	(5.103,87)	Ajustes de Exercícios Anteriores	436.071,63
Depreciação de Equipamentos Informática	(2.666.316,56)	LUCROS E PREJUÍZOS DO EXERCÍCIO	(984.976,70)
Depreciação de Instalações	(205.765,19)	(-) Prejuizos do Exercício	(984.976,70)
Amortização Benfeitorias em Imóveis de Terceiros	(29.893,94)		
Depreciação de Máquinas e Equipamentos	(47.730,78)		
Deprec. Biblioteca	(509,06)		
Depreciação de Móveis e Utensílios	(161.465,32)		
Depreciação de Veículos	(55.250,64)		
BENS INTANGÍVEIS	1.345,00		
INTANGÍVEL	166.741,22		
Marcas	1.345,00		
Software ou Programas de Computador	165.396,22		
AMORTIZAÇÕES	(165.396,22)		
(-)Amortização Software ou Programas de Computador	(165.396,22)		



MARCIO JOSE BARBERO
Administrador
CPE: 083.231.728-46



Rafael Aparecido do Valle
CRC: 1-SP-193330/O-9 - Contador
CPF: 272.845.668-25

Período: 01/01/2020 a 31/12/2020
DEMONSTRAÇÃO DO RESULTADO DO EXERCÍCIO
Valores expressos em Reais (R\$)

RECEITA OPERACIONAL BRUTA	3.919.730,77
VENDA DE MERCADORIAS	710.784,54
Vendas de Mercadorias	645.391,27
Revenda de Mercadorias - Suj. ST	65.393,27
PRESTACÃO DE SERVIÇOS	2.971.040,21
Prestação de Serviços	2.971.040,21
OUTRAS ATIVIDADES	237.906,02
Outras Receitas	177.242,43
Receita Com Locação	52.686,70
Receita com Serviços	14.796,99
(-)Pis S/ Outras Receitas	(1.216,57)
(-) Cofins S/ Outras Receitas	(5.603,53)
(-) DEDUÇÕES DA RECEITA BRUTA	(277.625,10)
VENDAS CANCELADAS	(22.432,05)
De Vendas de Mercadorias Mercado Interno	(24.356,46)
(-)Créditos Pis não Cumulativo	343,27
(-)Créditos Cofins não Cumulativo	1.581,14
IMPOSTOS INCIDENTES SOBRE VENDAS	(255.193,05)
ICMS	(11.872,40)
ISS	(60.752,36)
PIS	(32.536,59)
COFINS	(150.031,70)
(=) RECEITA OPERACIONAL LIQUIDA	3.642.105,67
(-) CUSTO	(998.060,06)
DOS PRODUTOS	(32.272,84)
Custos Prod	(32.272,84)
Manutenção de Maquinas e Equipamentos	(32.272,84)
DAS MERCADORIAS	(86.287,23)
Custos Mercadorias	(86.287,23)
Custo das Mercadorias Vendidas	(86.287,23)
DOS SERVIÇOS	(879.499,99)
Custos dos Serviços	(879.499,99)
Custo dos Serviços Prestados	(866.350,57)
Combustíveis e Lubrificantes	(1.730,39)
Manutenção de Maquinas e Equipamentos	(2.710,00)
(-)Créditos Pis não Cumulativo	440,28
(-)Créditos Cofins não Cumulativo	2.027,97

Período: 01/01/2020 a 31/12/2020
DEMONSTRAÇÃO DO RESULTADO DO EXERCÍCIO
 Valores expressos em Reais (R\$)


Frete e Carretos	(4.917,74)
Lanches, Refeições, Copa e Cozinha	(6.000,00)
Segurança e Vigilância	(259,54)
(=) RESULTADO BRUTO	2.644.045,61
(+/-) DESPESAS OPERACIONAIS	(3.627.141,02)
DE VENDAS	(29.349,15)
Bonificações	(2.183,64)
Anúncio / Propaganda	(22.191,50)
Brindes	(2.343,70)
Patrocínio / Feiras E Eventos	(1.095,74)
Combustível / Km (GC)	(155,30)
Despesa De Viagem Hospedagem (GC)	(1.041,29)
Táxi / Transporte Por Aplicativo (GC)	(337,98)
ADMINISTRATIVAS	(3.463.886,34)
Adm	(3.437.175,31)
Salários e Ordenados	(375.943,89)
Apropriação de 13: Salario	(50.542,36)
Apropriação de Férias	(55.424,08)
INSS	(200.832,93)
FGTS	(63.580,07)
Indenizações e Aviso Prévio	(6.221,82)
Assistência Médica e Farmácia	(69.279,82)
Seguros de Vida em Grupo	(193,58)
Bolsa Auxílio - Estagio	(40.833,33)
Comissões	(217.716,43)
Vale Transporte	(16.091,47)
Uniformes	(1.765,00)
Treinamento	(7.169,21)
Adicional Noturno	(803,35)
DSR	(45.614,62)
Horas Extras	(4.761,16)
Vale Refeição	(67.406,66)
Acordos Trabalhistas	(34.480,31)
Outros Benefícios	(200,00)
Despesas com Viagens	(11.572,38)
Pedágio	(1.852,33)
Táxi / Transporte Por Aplicativo	(7.294,40)
Aluguéis e Condomínios	(333.215,36)
Água e Esgoto	(986,15)
Energia Elétrica	(43.647,57)
Telecomunicações	(70.830,57)
Correios	(65,95)
Manutenção de Imobilizado	(404,04)
(-) Pis S/ Energia Elétrica	26,32
(-) Cofins S/ Energia Elétrica	121,24
Legais e Judiciais	(150,82)
Locação de Máquinas e Equipamentos	(284.952,98)

Período: 01/01/2020 a 31/12/2020
DEMONSTRAÇÃO DO RESULTADO DO EXERCÍCIO
 Valores expressos em Reais (R\$)


Bens de Pequeno Valor	(9.793,00)
Conduções e Estacionamento	(87,45)
Lanches, Refeições, Copa e Cozinha	(1.432,51)
Segurança e Vigilância	(4.154,58)
Seguros de Bens	(205,26)
Manutenção de Edifícios	(14.840,00)
Manutenção de Maquinas e Equipamentos	(46.921,80)
Limpeza e Conservação	(8.954,20)
Despesas com Cartório	(102,23)
Material de Escritório	(648,44)
Internet	(23.906,07)
Jornais, Revistas e Periódicos	(221,30)
Material de Consumo	(10.021,64)
Ser. Terceiros P.Física Autonomos	(12.812,80)
Despesas Diversas	(118.805,43)
Benfeitorias em Imóveis de Terceiros	(250,00)
Manutenção em Informática	(285.412,41)
Credenciados	(31.373,82)
(-)Créditos Pis não Cumulativo	1.630,91
(-)Créditos Cofins não Cumulativo	7.788,34
Despesas Não Dedutíveis	(197.871,59)
Multas de Trânsito	(208,26)
Honorários Contábeis	(87.479,31)
Ser. Terceiros P.Jurídica (Outros)	(532.249,50)
Honorários Advocaticios	(45.157,88)
Depreciações, Exaustões e Amortizações	(26.711,03)
Depreciação	(26.711,03)
COM VEICULOS	(41.549,13)
Combustíveis e Lubrificantes - Veículos	(19.055,48)
Manutenção de Veículos	(20.737,29)
Seguros de Veículos	(1.756,36)
DESPESAS FINANCEIRAS	(118.237,12)
Descontos Concedidos	(2.055,32)
Despesas Bancárias Diversas	(6.055,14)
Juros Passivos	(7.148,09)
Multas Dedutíveis	(2.013,04)
Juros s/ Parcelamentos	(95.531,39)
IOF	(5.434,14)
(-) RECEITAS FINANCEIRAS	40.566,72
Descontos Obtidos	36.169,98
Juros Ativos	4.672,17
Rendim. Aplicação Automat.C/Corrente	103,35
(-)Pis S/ Receita Financeira	(67,56)
(-)Cofins S/ Receita Financeira	(311,22)
DESPESAS TRIBUTARIAS	(14.686,00)
Impostos Federais	(182,33)
Impostos e Taxas Diversas	(1.687,76)

Período: 01/01/2020 a 31/12/2020
DEMONSTRAÇÃO DO RESULTADO DO EXERCÍCIO
Valores expressos em Reais (R\$)

IPTU	(12.028,90)
IPVA	(787,01)
OUTROS RESULTADOS OPERACIONAIS	(1.881,29)
OUTRAS DESPESAS OPERACIONAIS DESCONTINUADAS	(1.881,29)
Outras Despesas	(1.881,29)
(=) RESULTADO ANTES DA CS E IR	(984.976,70)
(=) RESULTADO APÓS IR E CSLL	(984.976,70)
(=) PREJUÍZO LÍQUIDO DO EXERCÍCIO	(984.976,70)



MARCIO JOSE BARBERO
Administrador
CPF: 083.231.728-46



Rafael Aparecido do Valle
CRC: 1-SP-193330/O-9 - Contador
CPF: 272.845.668-25

TERMO DE ENCERRAMENTO

Contém este LIVRO DIÁRIO número 037 (trinta e sete), 00313 (trezentos e treze) Páginas numeradas eletronicamente do número 00001 ao número 00313 e se destina a escrituração dos lançamentos das operações próprias do estabelecimento do contribuinte abaixo identificado, referente ao período 01/09/2020 a 31/12/2020.

Razão Social: GOLDNET TI S/A
Endereço: RUA ABILIO FIGUEIREDO, 92 ANDAR 16
Bairro: CENTRO
Cidade: JUNDIAI
CEP: 13.208-140
Inscrição Estadual: 407.210.680.112
CNPJ: 01.536.701/0001-02
Data de Encerramento do Exercício Social: 31/12/2020

JUNDIAI, 31 de Dezembro de 2.020.


MÁRCIO JOSÉ BARBERO

Sócio

CPF: 083.231.728-46


RAFAEL APARECIDO DO VALLE

Contador – CRC – 1-SP-193330/O-9

CPF: 272.845.668-25