




SRAgroup

 alphasonic  ultramed

Alpha SRA Participações SA .
Demonstrações financeiras do exercício findo
em 31 de dezembro de 2022.



DocuSigned by:



964D09A9BAE84D3...

GILBERTO MIYAZAKI OTTA

Administrador

CPF: 934.934.799-72

DocuSigned by:



9AFC097B922C424...

Durvalino Corrêa Junior

Contador

CRC: 1SP222726/O-0

Índice

Demonstrações Financeiras

Balanço patrimonial

Demonstração do resultado

Demonstração das mutações do patrimônio líquido



Demonstrações Financeiras


SRAgroup

alphasonic 

Alpha SRA Participações S/A

Balanco patrimonial

Em reais

DS


DS


Ativo	2022	2021	Passivo e patrimônio líquido	2022	2021
Circulante			Circulante		
Caixa e equivalentes de caixa	600.285	146.320	Empréstimos e financiamentos	533.540	496.133
Adiantamento a fornecedores	24.976	1.976.116	Fornecedores	124.253	124.199
Adiantamento a sócios		3.836	Obrigações trabalhistas e previdenciárias		95.541
Partes relacionadas	259.168	1.173.757	Obrigações tributárias	85.879	28.403
Outros adiantamentos	616	345.806	Empréstimos de mútuos a pagar	273.436	28.050
Tributos a recuperar	9.707	1.846	Outros passivos	281	24.720
			Partes Relacionadas		384.842
Total do ativo circulante	894.752	3.647.680	Provisão para perda de investimento	301.069	2.606.155
			Total do passivo circulante	1.318.456	3.788.044
Não circulante			Não circulante		
Realizável a longo prazo			Empréstimos e financiamentos	2.856.891	3.018.142
Empréstimos de mútuos		647.439	Partes relacionadas a pagar	9.335.066	7.691.503
Partes relacionadas	5.263.387	3.741.346	Empréstimos de mútuos a pagar		372.737
Depósito judicial	67308,19		Total do passivo não circulante	12.191.957	11.082.382
Investimentos	5.789.020	16.125.387	Total do passivo	13.510.413	14.870.426
Imobilizado	194.859	228.198	Patrimônio líquido		
Intangível	2.461	3.218	Capital social	9.000.000	9.050.000
			(-) Ações em tesouraria	(501.325)	(561.325)
Total do ativo não circulante	11.317.036	20.745.587	Ajuste de exercício anterior	174.238	
			Lucros(prejuízos) acumulados	(9.971.538)	1.034.165
			Total do patrimônio líquido	(1.298.625)	9.522.840
Total do ativo	12.211.788	24.393.266	Total do passivo e do patrimônio líquido	12.211.788	24.393.266

Demonstrações Financeiras


SRAgroup

alphasonic ultramed

Alpha SRA Participações S/A

Demonstração do resultado

Em reais

DS


DS


	2022	2021
Despesas operacionais		
Despesas administrativas e gerais	(1.283.075)	(1.884.499)
Resultado de equivalência patrimonial	(9.142.982)	(4.068.163)
Outras receitas (despesas), líquidas		(754)
Prejuízo operacional	<u>(10.426.057)</u>	<u>(5.953.416)</u>
Receitas financeiras	92.083	652
Despesas financeiras	<u>(650.558)</u>	<u>(51.687)</u>
Resultado financeiro	<u>(558.476)</u>	<u>(51.035)</u>
Imposto de renda e contribuição social	<u>(21.171)</u>	
Prejuízo líquido do exercício	<u><u>(11.005.704)</u></u>	<u><u>(6.004.451)</u></u>


Demonstrações Financeiras

Alpha SRA Participações S/A

Demonstração das mutações do patrimônio líquido

Em reais

	Capital social	Prejuízo acumulado	Prejuízo do período	Total
Em 31 de dezembro de 2020	8.438.675	(3.837.132)		4.601.543
Aumento de capital	50.000			50.000
Ajustes de exercícios anteriores		10.875.748		10.875.748
Prejuízo do exercício			(6.004.451)	(6.004.451)
Transferências para prejuízo acumulado		(6.004.451)	6.004.451	
Em 31 de dezembro de 2021	8.488.675	1.034.164,76		9.522.840
Aumento de capital	10.000			10.000
Ajustes de exercícios anteriores		174.238		174.238
Prejuízo do exercício			(11.005.704)	(11.005.704)
Transferências para prejuízo acumulado		(11.005.704)	11.005.704	
Em 31 de dezembro de 2022	8.498.675	(9.797.301)		(1.298.625)

DS


DS




valorup