

**Demonstrações Financeiras**

**Promoção de Pós Graduação de Qualidade S.A**

**31 de dezembro de 2020**

**PROMOÇÃO DE PÓS GRADUAÇÃO DE QUALIDADE S.A.**

**DEMONSTRAÇÕES FINANCEIRAS**

31 de dezembro de 2020

Índice

Balancos patrimoniais.....	3
Demonstrações dos resultados .....	5
Demonstrações do resultado abrangente .....	6
Demonstrações das mutações do patrimônio líquido .....	7
Demonstrações dos fluxos de caixa .....	8
Notas explicativas às demonstrações financeiras.....	9
1. Informações gerais	
2. Apresentação das demonstrações financeiras	
3. Sumário das principais práticas contábeis	
4. Caixa e equivalentes de caixa	
5. Patrimônio líquido	
6. Receita operacional	
7. Cobertura de seguros	

## PROMOÇÃO DE PÓS GRADUAÇÃO DE QUALIDADE S.A

Balancos patrimoniais em 31 de dezembro  
Em reais um, exceto quando indicado de outra forma

	<u>2020</u>	<u>2019</u>
Ativo		
Circulante		
Caixa e equivalentes de caixa (nota 4)	<b>133.337</b>	21.783
Contas a receber de clientes	<b>147.345</b>	181.293
Impostos a recuperar	<b>54.987</b>	44.092
Outros créditos	<b>3.258</b>	3.215
	<b>338.927</b>	250.383
Não circulante		
Intangível	<b>96.722</b>	96.722
(-) Amortização acumulada	<b>(96.722)</b>	(96.722)
	-	-
Total do ativo	<b>338.927</b>	<b>250.383</b>

As notas explicativas da administração são parte integrante das demonstrações financeiras.



Fernando Nogueira da Rocha Azevedo  
CPF: 266.505.188-59  
Representante Legal



Erika C. Pereira Carli  
CRC/SP 1SP191742/O-2  
Contadora


## PROMOÇÃO DE PÓS GRADUAÇÃO DE QUALIDADE S.A

Balancos patrimoniais em 31 de dezembro.  
Em reais um, exceto quando indicado de outra forma

	<u>2020</u>	<u>2019</u>
Passivo e patrimônio líquido		
Circulante		
Fornecedores	9.284	3.955
Salários, gratificações e encargos sociais a pagar	11.715	18.740
Impostos e contribuições a recolher	47.464	6.233
Serviços a pagar	36.700	92.570
Outras obrigações	32.738	34.369
	<u>137.901</u>	<u>155.867</u>
Não circulante		
Empréstimos de controladora	442.607	396.972
	<u>442.607</u>	<u>396.972</u>
Patrimônio líquido		
Capital social	555.151	555.151
Prejuízos acumulados	(796.732)	(857.607)
	<u>(241.581)</u>	<u>(302.456)</u>
Total do passivo e do patrimônio líquido	<u>338.927</u>	<u>250.383</u>

As notas explicativas da administração são parte integrante das demonstrações financeiras.

  
Fernando Nogueira da Rocha Azevedo  
CPF: 266.505.188-59  
Representante Legal

  
Erika C. Pereira Carli  
CRC/SP 1SP191742/O-2  
Contadora


## PROMOÇÃO DE PÓS GRADUAÇÃO DE QUALIDADE S.A

Demonstrações do resultado dos exercícios findos em 31 de dezembro.  
Em reais um, exceto quando indicado de outra forma

	<u>2020</u>	<u>2019</u>
Operações continuadas		
Receita operacional líquida (Nota 6)	<b>1.014.061</b>	1.001.985
Custos dos serviços prestados	<b>(614.306)</b>	(774.461)
Lucro bruto	<b>399.755</b>	227.524
Receitas (despesas) operacionais		
Despesas comerciais	<b>(40.546)</b>	(80.797)
Despesas gerais e administrativas	<b>(251.709)</b>	(142.541)
Outras receitas (despesas) operacionais, líquidas	<b>283</b>	-
	<b>(291.972)</b>	(223.338)
Prejuízo operacional antes das receitas e despesas financeiras	<b>107.783</b>	4.186
Resultado financeiro		
Receitas financeiras	<b>8.911</b>	19.324
Despesas financeiras	<b>(42.064)</b>	(24.346)
	<b>(33.153)</b>	(5.022)
Prejuízo antes do imposto de renda e da contribuição social	<b>74.630</b>	(836)
Imposto de renda e contribuição social		
Corrente	<b>(13.755)</b>	-
Lucro / Prejuízo líquido do exercício	<b>60.875</b>	(836)

As notas explicativas da administração são parte integrante das demonstrações financeiras.

  
Fernando Nogueira da Rocha Azevedo  
CPF: 266.505.188-59  
Representante Legal

  
Erika C. Pereira Carli  
CRC/SP 1SP191742/O-2  
Contadora

## PROMOÇÃO DE PÓS GRADUAÇÃO DE QUALIDADE S.A

Demonstrações do resultado abrangente dos exercícios findos em 31 de dezembro  
Em reais um, exceto quando indicado de outra forma

---

	<u>2020</u>	<u>2019</u>
Lucro / Prejuízo líquido do exercício	<b>60.875</b>	(836)
Outros resultados abrangentes	-	-
Resultado abrangente do exercício	<b><u>60.875</u></b>	<b><u>(836)</u></b>

As notas explicativas da administração são parte integrante das demonstrações financeiras.

  
Fernando Nogueira da Rocha Azevedo  
CPF: 266.505.188-59  
Representante Legal

  
Erika C. Pereira Carli  
CRC/SP 1SP191742/O-2  
Contadora

## PROMOÇÃO DE PÓS GRADUAÇÃO DE QUALIDADE S.A

Demonstrações das mutações do patrimônio líquido  
Em reais um, exceto quando indicado de outra forma

	<b>Capital social</b>	<b>Prejuízos Acumulados</b>	<b>Total Geral</b>
Saldos em 1 de janeiro de 2019	555.151	(856.771)	(301.620)
Prejuízo líquido do exercício	-	(836)	(836)
Saldos em 31 de dezembro de 2019	555.151	(857.607)	(302.456)
<b>Lucro líquido do exercício</b>	-	<b>60.875</b>	<b>60.875</b>
<b>Saldos em 31 de dezembro de 2020</b>	<b>555.151</b>	<b>(796.732)</b>	<b>(241.581)</b>

As notas explicativas da administração são parte integrante das demonstrações financeiras

  
Fernando Nogueira da Rocha Azevedo  
CPF: 266.505.188-59  
Representante Legal

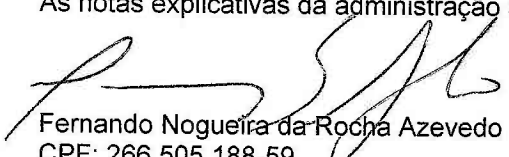
  
Erika C. Pereira Carli  
CRC/SP 1SP191742/O-2  
Contadora


## PROMOÇÃO DE PÓS GRADUAÇÃO DE QUALIDADE S.A

Demonstrações dos fluxos de caixa dos exercícios findos em 31 de dezembro  
Em reais um, exceto quando indicado de outra forma

	<u>2020</u>	<u>2019</u>
Fluxos de caixa das atividades operacionais		
Lucro / Prejuízo líquido do exercício	<b>60.875</b>	(836)
Ajustes para reconciliar o lucro líquido ao caixa gerado pelas atividades operacionais:		
Depreciação e amortização	-	-
	<b>60.875</b>	(836)
Decréscimo (acrécimo) nas contas de ativo:		
Contas a receber de clientes - mensalidades	<b>33.948</b>	(1.187)
Impostos a recuperar	<b>(10.895)</b>	(11.246)
Outros créditos	<b>(43)</b>	(3.095)
Acrécimo (decrécimo) nas contas de passivo:		
Fornecedores	<b>5.329</b>	759
Salários, gratificações e encargos sociais a pagar	<b>(7.025)</b>	5.365
Instituições financeiras	-	-
Impostos e contribuições a recolher	<b>41.231</b>	(2.262)
Adiantamento de clientes	-	-
Serviços a pagar	<b>(55.870)</b>	78.007
Outras obrigações	<b>(1.631)</b>	1.935
Caixa líquido gerado pelas atividades operacionais	<b>65.919</b>	67.440
Fluxos de caixa das atividades de investimento		
Aquisição de intangível	-	-
Caixa líquido usado nas atividades de investimento	-	-
Fluxos de caixa das atividades de financiamento		
Captações financeiras – controladora	<b>45.635</b>	(62.005)
Integralização de capital	-	-
Caixa líquido usado nas atividades de financiamento	<b>45.635</b>	(62.005)
Acréscimos (decrécimo) líquido em caixa e equivalentes de caixa	<b>111.554</b>	5.435
Caixa e equivalentes de caixa no início do exercício	<b>21.783</b>	16.348
Caixa e equivalentes de caixa no final do exercício (nota 4)	<b>133.337</b>	21.783

As notas explicativas da administração são parte integrante das demonstrações financeiras.

  
Fernando Nogueira da Rocha Azevedo  
CPF: 266.505.188-59  
Representante Legal

  
Erika C. Pereira Carli  
CRC/SP 1SP191742/O-2  
Contadora

## **PROMOÇÃO DE PÓS GRADUAÇÃO DE QUALIDADE S.A**

Notas explicativas da administração às demonstrações financeiras em 31 de dezembro de 2.020.  
Em reais um, exceto quando indicado de outra forma.

---

### **1. Informações Gerais**

A Companhia é uma empresa nacional tendo como objetivo social a promoção do ensino de qualidade em cursos de pós-graduação e de extensão podendo criar e desenvolver qualquer obra ou atividade neste sentido, em todo território nacional, assim como a participação em sociedades e empreendimentos promotores de ensino e educação.

### **2. Apresentação das demonstrações financeiras**

#### **2.1. Autorização das demonstrações financeiras**

A demonstração financeira inerente ao exercício findo em 31 de dezembro de 2020 está sendo apresentada em reais e foi autorizada pela administração em 30 de abril de 2021.

#### **2.2. Declaração de conformidade**

A demonstração financeira foi elaborada de acordo com as práticas contábeis adotadas no Brasil, tomando-se como base a Norma Brasileira de Contabilidade Técnica Geral NBC TG 1000 – Contabilidade para Pequenas e Médias Empresas, emitida pelo Conselho Federal de Contabilidade – CFC.

#### **2.3. Estimativas contábeis**

A preparação das demonstrações financeiras de acordo com as práticas contábeis adotadas no Brasil, exigem que a Administração faça julgamentos, estimativas e premissas que afetam a aplicação de práticas contábeis e os valores reportados de ativos, passivos, receitas e despesas na data base das demonstrações financeiras. Os resultados reais podem ser diferentes dessas estimativas.

### **3. Sumário das principais práticas contábeis**

#### **Moeda funcional**

A moeda funcional da empresa é o Real.

#### **Apuração do resultado**

O resultado é apurado em conformidade com o regime de competência.

As prestações de serviços são reconhecidas no resultado à medida em que os serviços são executados.

A receita líquida é mensurada com base no valor justo da contraprestação recebida, excluindo descontos, abatimentos e encargos sobre vendas. Uma receita não é reconhecida se há uma incerteza significativa na sua realização.



## **PROMOÇÃO DE PÓS GRADUAÇÃO DE QUALIDADE S.A**

Notas explicativas da administração às demonstrações financeiras em 31 de dezembro de 2.020.  
Em reais um, exceto quando indicado de outra forma.

---

### **Estimativas contábeis**

A elaboração das demonstrações financeiras, de acordo com as práticas contábeis adotadas no Brasil, requer que a Administração use de julgamento na determinação e registro das estimativas contábeis. Ativos e Passivos significativos, sujeitos a essas estimativas e premissas, incluem o valor residual do ativo imobilizado, intangível, provisão para créditos de liquidação duvidosa, imposto de renda diferido e provisão para contingências. A liquidação das transações envolvendo essas estimativas poderá resultar em valores diferentes dos estimados, devido às imprecisões inerentes ao processo de sua determinação.

### **Instrumentos financeiros**

#### *Ativos financeiros*

Os ativos financeiros da Companhia estão classificados como ativos financeiros a valor justo por meio do resultado ou recebíveis.

Ativos financeiros são reconhecidos inicialmente ao valor justo, acrescidos, no caso de ativos não designados a valor justo por meio do resultado, dos custos de transação que sejam diretamente atribuíveis à aquisição do ativo financeiro.

Os principais ativos financeiros da Companhia incluem caixa e equivalentes de caixa, contas a receber de clientes.

O caixa e equivalentes de caixa estão a valor justo por meio do resultado. Os equivalentes de caixa são mantidos com a finalidade de atender a compromissos de caixa de curto prazo, e não para investimento ou outros fins.

As contas a receber de clientes estão classificadas como empréstimos e recebíveis. As contas a receber de clientes estão apresentadas a valores de realização.

A administração entendeu desnecessária a constituição de provisão para crédito de liquidação duvidosa com base na avaliação individual de cada cliente com parcelas em atraso.

#### *Passivos financeiros*

Passivos financeiros são classificados como empréstimos e financiamentos ou passivos financeiros mensurados a valor justo por meio do resultado.

A Empresa determina a classificação dos seus passivos financeiros no momento do seu reconhecimento inicial. Passivos financeiros são inicialmente reconhecidos a valor justo. Após reconhecimento inicial, os passivos financeiros são mensurados subsequentemente pelo custo amortizado, utilizando o método da taxa efetiva de juros. Ganhos e perdas são reconhecidos na demonstração do resultado no momento da baixa dos passivos, bem como durante o processo de amortização pelo método da taxa efetiva de juros.

Os passivos financeiros da Empresa incluem principalmente fornecedores e outras obrigações, classificados como empréstimos e financiamentos.



## **PROMOÇÃO DE PÓS GRADUAÇÃO DE QUALIDADE S.A**

Notas explicativas da administração às demonstrações financeiras em 31 de dezembro de 2.020.  
Em reais um, exceto quando indicado de outra forma.

---

### **Fornecedores**

Inclui obrigações com fornecedores de materiais e serviços, que são reconhecidos inicialmente pelo seu valor justo, e mensurados subsequentemente pelo custo amortizado.

### **Demais ativos e passivos circulantes e não circulantes**

São apresentados ao valor líquido de realização.

Os demais ativos e passivos circulantes e não circulantes são demonstrados pelos valores conhecidos ou calculáveis acrescidos, quando aplicável, dos correspondentes encargos incorridos até a data do balanço patrimonial.

### **Impostos**

*Imposto de renda e contribuição social correntes*

#### Correntes

Ativos e passivos tributários correntes são mensurados ao valor recuperável esperado ou pelo montante a pagar para as autoridades fiscais. As alíquotas de imposto e as leis tributárias usadas para calcular o montante são aquelas que estão em vigor ou substancialmente em vigor na data do balanço.

Imposto de renda e contribuição social corrente relativos a itens reconhecidos diretamente no patrimônio líquido são reconhecidos no patrimônio líquido.

A administração periodicamente avalia a posição fiscal das situações nas quais a regulamentação fiscal requer interpretação e estabelece provisões quando apropriado.

*Impostos sobre a receita de prestação de serviços*

As receitas de prestação de serviços estão sujeitas aos seguintes impostos e contribuições, pelas seguintes alíquotas básicas:

	<u>Alíquotas básicas</u>
Imposto sobre serviços – ISS	5%
Programa de integração social – PIS	0,65%
Contribuição para financiamento seguridade social – COFINS	3,00%

Esses encargos são apresentados como deduções de vendas na demonstração do resultado.



## PROMOÇÃO DE PÓS GRADUAÇÃO DE QUALIDADE S.A

Notas explicativas da administração às demonstrações financeiras em 31 de dezembro de 2.020.  
Em reais um, exceto quando indicado de outra forma.

---

### Ajuste a valor presente de ativos e passivos

Os ativos e passivos monetários de longo prazo são atualizados monetariamente e, portanto, estão ajustados pelo seu valor presente. O ajuste a valor presente de ativos e passivos monetários de curto prazo é calculado, e somente registrado, se considerado relevante em relação às demonstrações financeiras tomadas em conjunto. Para fins de registro e determinação de relevância, o ajuste a valor presente é calculado levando em consideração os fluxos de caixa contratuais e a taxa de juros explícita, e em certos casos implícita, dos respectivos ativos e passivos.

Com base nas análises efetuadas e na melhor estimativa da administração, a Empresa concluiu que o ajuste a valor presente de ativos e passivos monetários circulantes é irrelevante em relação às demonstrações financeiras tomadas em conjunto e, dessa forma, não registrou nenhum ajuste.

### 4. Caixa e equivalentes de caixa

	<u>2020</u>	<u>2019</u>
Caixa e bancos	133.337	21.783

### 5. Patrimônio líquido

#### a) Capital social

Em 31 de dezembro de 2020 o capital social da Companhia, no valor de R\$ 555.151,00 (quinhentos e cinquenta e cinco mil, cento e cinquenta e um reais) representado por 555.151 (quinhentos e cinquenta e cinco mil, cento e cinquenta e uma) ações ordinárias, sem valor nominal, totalmente subscrito e integralizado em moeda corrente nacional.

#### b) Destinação dos lucros

Do lucro líquido apurado na demonstração do resultado do exercício, 5% (cinco por cento) serão destinados à constituição de reserva legal até que esta atinja 20% do capital social, 25% (vinte e cinco por cento) serão obrigatoriamente distribuídos aos acionistas, a título de dividendo mínimo obrigatório, na proporção das ações por eles detidas e, o saldo remanescente, terá a destinação determinada pela Assembleia Geral, podendo ser distribuído entre os acionistas ou mantido, contabilmente, em reservas para futuras destinações ou compensações em resultados futuros.



**PROMOÇÃO DE PÓS GRADUAÇÃO DE QUALIDADE S.A**

Notas explicativas da administração às demonstrações financeiras em 31 de dezembro de 2.020.  
Em reais um, exceto quando indicado de outra forma.

**6. Receita operacional líquida.**

A conciliação das receitas bruta e líquida está demonstrada a seguir:

	<b>2020</b>	2019
Receita de prestação de serviços	<b>1.147.867</b>	1.098.678
(-) Cancelamentos e devoluções	<b>(34.490)</b>	(1.659)
(-) ISS s/ prestação de serviços	<b>(57.393)</b>	(54.933)
(-) Pis s/ prestação de serviços	<b>(7.461)</b>	(7.141)
(-) Cofins s/ prestação de serviços	<b>(34.462)</b>	(32.960)
Receita operacional líquida	<b>1.014.061</b>	1.001.985

**7. Cobertura de seguros**

A empresa mantém cobertura de seguros em montantes considerados suficientes, pela administração, para cobrir riscos associados a seus ativos e ou responsabilidades.



