

Demonstrações Financeiras

Promoção de Pós Graduação de Qualidade S.A

31 de dezembro de 2019

PROMOÇÃO DE PÓS GRADUAÇÃO DE QUALIDADE S.A.

DEMONSTRAÇÕES FINANCEIRAS

31 de dezembro de 2019

Índice

Balancos patrimoniais.....	3
Demonstrações dos resultados	5
Demonstrações do resultado abrangente	6
Demonstrações das mutações do patrimônio líquido	7
Demonstrações dos fluxos de caixa.....	8
Notas explicativas às demonstrações financeiras.....	9
1. Informações gerais	
2. Apresentação das demonstrações financeiras	
3. Sumário das principais práticas contábeis	
4. Caixa e equivalentes de caixa	
5. Patrimônio líquido	
6. Receita operacional	
7. Cobertura de seguros	

PROMOÇÃO DE PÓS GRADUAÇÃO DE QUALIDADE S.A

Balanços patrimoniais em 31 de dezembro
Em reais um, exceto quando indicado de outra forma

	<u>2019</u>	2018
Ativo		
Circulante		
Caixa e equivalentes de caixa (nota 4)	21.783	16.348
Contas a receber de clientes	181.293	180.106
Impostos a recuperar	44.092	32.846
Outros créditos	3.215	120
	250.383	229.420
Não circulante		
Intangível	96.722	96.722
(-) Amortização acumulada	(96.722)	(96.722)
	-	-
Total do ativo	250.383	229.420

As notas explicativas da administração são parte integrante das demonstrações financeiras.


Fernando Nogueira da Rocha Azevedo
CPF: 266.505.188-59
Representante Legal


Erika C. Pereira Carli
CRC/SP 1SP191742/O-2
Contadora


PROMOÇÃO DE PÓS GRADUAÇÃO DE QUALIDADE S.A

Balanços patrimoniais em 31 de dezembro.
Em reais um, exceto quando indicado de outra forma

	<u>2019</u>	<u>2018</u>
Passivo e patrimônio líquido		
Circulante		
Fornecedores	3.955	3.196
Salários, gratificações e encargos sociais a pagar	18.740	13.375
Impostos e contribuições a recolher	6.233	8.492
Serviços a pagar	92.570	14.563
Outras obrigações	34.369	32.434
	155.867	72.060
Não circulante		
Empréstimos de controladora	396.972	458.980
	396.972	458.980
Patrimônio líquido		
Capital social	555.151	555.151
Prejuízos acumulados	(857.607)	(856.771)
	(302.456)	(301.620)
Total do passivo e do patrimônio líquido	250.383	229.420

As notas explicativas da administração são parte integrante das demonstrações financeiras.


Fernando Nogueira da Rocha Azevedo
CPF: 266.505.188-59
Representante Legal


Erika C. Pereira Carli
CRC/SP 1SP191742/O-2
Contadora

PROMOÇÃO DE PÓS GRADUAÇÃO DE QUALIDADE S.A

Demonstrações do resultado dos exercícios findos em 31 de dezembro.
Em reais um, exceto quando indicado de outra forma

	2019	2018
Operações continuadas		
Receita operacional líquida (Nota 6)	1.001.985	1.165.235
Custos dos serviços prestados	(774.461)	(1.064.664)
Lucro bruto	227.524	100.571
Receitas (despesas) operacionais		
Despesas comerciais	(80.797)	(23.670)
Despesas gerais e administrativas	(142.541)	(200.783)
Outras receitas (despesas) operacionais, líquidas	-	-
	(223.338)	(224.453)
Prejuízo operacional antes das receitas e despesas financeiras	4.186	(123.882)
Resultado financeiro		
Receitas financeiras	19.324	13.818
Despesas financeiras	(24.346)	(31.534)
	(5.022)	(17.716)
Prejuízo antes do imposto de renda e da contribuição social	(836)	(141.598)
Imposto de renda e contribuição social		
Corrente		
Diferido	-	-
Prejuízo líquido do exercício	(836)	(141.598)

As notas explicativas da administração são parte integrante das demonstrações financeiras.


Fernando Nogueira da Rocha Azevedo
CPF: 266.505.188-59
Representante Legal


Erika C. Pereira Carli
CRC/SP 1SP191742/O-2
Contadora

PROMOÇÃO DE PÓS GRADUAÇÃO DE QUALIDADE S.A

Demonstrações do resultado abrangente dos exercícios findos em 31 de dezembro
Em reais um, exceto quando indicado de outra forma

	<u>2019</u>	<u>2018</u>
Prejuízo líquido do exercício	(836)	(141.598)
Outros resultados abrangentes	-	-
Resultado abrangente do exercício	<u>(836)</u>	<u>(141.598)</u>

As notas explicativas da administração são parte integrante das demonstrações financeiras.


Fernando Nogueira da Rocha Azevedo
CPF: 266.505.188-59
Representante Legal


Erika C. Pereira Carli
CRC/SP 1SP191742/O-2
Contadora

PROMOÇÃO DE PÓS GRADUAÇÃO DE QUALIDADE S.A

Demonstrações das mutações do patrimônio líquido
Em reais um, exceto quando indicado de outra forma

	Capital social	Prejuízos Acumulados	Total Geral
Saldos em 1 de janeiro de 2018	555.151	(715.173)	(160.022)
Prejuízo líquido do exercício	-	(141.598)	(141.598)
Saldos em 31 de dezembro de 2018	555.151	(856.771)	(301.620)
Prejuízo líquido do exercício	-	(836)	(836)
Saldos em 31 de dezembro de 2019	555.151	(857.607)	(302.456)

As notas explicativas da administração são parte integrante das demonstrações financeiras


Fernando Nogueira da Rocha Azevedo
CPF: 266.505.188-59
Representante Legal



Erika C. Pereira Carli
CRC/SP 1SP191742/O-2
Contadora


PROMOÇÃO DE PÓS GRADUAÇÃO DE QUALIDADE S.A

Demonstrações dos fluxos de caixa dos exercícios findos em 31 de dezembro
Em reais um, exceto quando indicado de outra forma

	2019	2018
Fluxos de caixa das atividades operacionais		
Prejuízo líquido do exercício	(836)	(141.598)
Ajustes para reconciliar o lucro líquido ao caixa gerado pelas atividades operacionais:		
Depreciação e amortização	-	5.771
	(836)	(135.827)
Decréscimo (acrécimo) nas contas de ativo:		
Contas a receber de clientes - mensalidades	(1.187)	(37.725)
Impostos a recuperar	(11.246)	3.683
Outros créditos	(3.095)	(120)
Acrécimo (decrécimo) nas contas de passivo:		
Fornecedores	759	202
Salários, gratificações e encargos sociais a pagar	5.365	(10.995)
Instituições financeiras	-	-
Impostos e contribuições a recolher	(2.262)	(1.655)
Adiantamento de clientes	-	-
Serviços a pagar	78.007	(2.529)
Outras obrigações	1.935	15.109
Caixa líquido gerado pelas atividades operacionais	67.440	(169.857)
Fluxos de caixa das atividades de investimento		
Aquisição de intangível	-	-
Caixa líquido usado nas atividades de investimento	-	-
Fluxos de caixa das atividades de financiamento		
Captações financeiras – controladora	(62.005)	166.625
Integralização de capital	-	-
Caixa líquido usado nas atividades de financiamento	(62.005)	166.625
Acréscimos (decrécimo) líquido em caixa e equivalentes de caixa	5.435	3.232
Caixa e equivalentes de caixa no início do exercício	16.348	19.580
Caixa e equivalentes de caixa no final do exercício (nota 4)	21.783	16.348

As notas explicativas da administração são parte integrante das demonstrações financeiras.


Fernando Nogueira da Rocha Azevedo
CPF: 266.505.188-59
Representante Legal


Erika C. Pereira Carli
CRC/SP 1SP191742/O-2
Contadora

PROMOÇÃO DE PÓS GRADUAÇÃO DE QUALIDADE S.A

Notas explicativas da administração às demonstrações financeiras em 31 de dezembro de 2.019.
Em reais um, exceto quando indicado de outra forma.

1. Informações Gerais

A Companhia é uma empresa nacional tendo como objetivo social a promoção do ensino de qualidade em cursos de pós-graduação e de extensão podendo criar e desenvolver qualquer obra ou atividade neste sentido, em todo território nacional, assim como a participação em sociedades e empreendimentos promotores de ensino e educação.

2. Apresentação das demonstrações financeiras

2.1. Autorização das demonstrações financeiras

A demonstração financeira inerente ao exercício findo em 31 de dezembro de 2019 está sendo apresentada em reais e foi autorizada pela administração em 30 de março de 2020.

2.2. Declaração de conformidade

A demonstração financeira foi elaborada de acordo com as práticas contábeis adotadas no Brasil, tomando-se como base a Norma Brasileira de Contabilidade Técnica Geral NBC TG 1000 – Contabilidade para Pequenas e Médias Empresas, emitida pelo Conselho Federal de Contabilidade – CFC.

2.3. Estimativas contábeis

A preparação das demonstrações financeiras de acordo com as práticas contábeis adotadas no Brasil, exigem que a Administração faça julgamentos, estimativas e premissas que afetam a aplicação de práticas contábeis e os valores reportados de ativos, passivos, receitas e despesas na data base das demonstrações financeiras. Os resultados reais podem ser diferentes dessas estimativas.

3. Sumário das principais práticas contábeis

Moeda funcional

A moeda funcional da empresa é o Real.

Apuração do resultado

O resultado é apurado em conformidade com o regime de competência.

As prestações de serviços são reconhecidas no resultado à medida em que os serviços são executados.

A receita líquida é mensurada com base no valor justo da contraprestação recebida, excluindo descontos, abatimentos e encargos sobre vendas. Uma receita não é reconhecida se há uma incerteza significativa na sua realização.

PROMOÇÃO DE PÓS GRADUAÇÃO DE QUALIDADE S.A

Notas explicativas da administração às demonstrações financeiras em 31 de dezembro de 2019.
Em reais um, exceto quando indicado de outra forma.

Estimativas contábeis

A elaboração das demonstrações financeiras, de acordo com as práticas contábeis adotadas no Brasil, requer que a Administração use de julgamento na determinação e registro das estimativas contábeis. Ativos e Passivos significativos, sujeitos a essas estimativas e premissas, incluem o valor residual do ativo imobilizado, intangível, provisão para créditos de liquidação duvidosa, imposto de renda diferido e provisão para contingências. A liquidação das transações envolvendo essas estimativas poderá resultar em valores diferentes dos estimados, devido às imprecisões inerentes ao processo de sua determinação.

Instrumentos financeiros

Ativos financeiros

Os ativos financeiros da Companhia estão classificados como ativos financeiros a valor justo por meio do resultado ou recebíveis.

Ativos financeiros são reconhecidos inicialmente ao valor justo, acrescidos, no caso de ativos não designados a valor justo por meio do resultado, dos custos de transação que sejam diretamente atribuíveis à aquisição do ativo financeiro.

Os principais ativos financeiros da Companhia incluem caixa e equivalentes de caixa, contas a receber de clientes.

O caixa e equivalentes de caixa estão a valor justo por meio do resultado. Os equivalentes de caixa são mantidos com a finalidade de atender a compromissos de caixa de curto prazo, e não para investimento ou outros fins.

As contas a receber de clientes estão classificadas como empréstimos e recebíveis. As contas a receber de clientes estão apresentadas a valores de realização.

A administração entendeu desnecessária a constituição de provisão para crédito de liquidação duvidosa com base na avaliação individual de cada cliente com parcelas em atraso.

Passivos financeiros

Passivos financeiros são classificados como empréstimos e financiamentos ou passivos financeiros mensurados a valor justo por meio do resultado.

A Empresa determina a classificação dos seus passivos financeiros no momento do seu reconhecimento inicial. Passivos financeiros são inicialmente reconhecidos a valor justo. Após reconhecimento inicial, os passivos financeiros são mensurados subsequentemente pelo custo amortizado, utilizando o método da taxa efetiva de juros. Ganhos e perdas são reconhecidos na demonstração do resultado no momento da baixa dos passivos, bem como durante o processo de amortização pelo método da taxa efetiva de juros.

Os passivos financeiros da Empresa incluem principalmente fornecedores e outras obrigações, classificados como empréstimos e financiamentos.

PROMOÇÃO DE PÓS GRADUAÇÃO DE QUALIDADE S.A

Notas explicativas da administração às demonstrações financeiras em 31 de dezembro de 2.019.
Em reais um, exceto quando indicado de outra forma.

Fornecedores

Inclui obrigações com fornecedores de materiais e serviços, que são reconhecidos inicialmente pelo seu valor justo, e mensurados subsequentemente pelo custo amortizado.

Demais ativos e passivos circulantes e não circulantes

São apresentados ao valor líquido de realização.

Os demais ativos e passivos circulantes e não circulantes são demonstrados pelos valores conhecidos ou calculáveis acrescidos, quando aplicável, dos correspondentes encargos incorridos até a data do balanço patrimonial.

Impostos

Imposto de renda e contribuição social correntes

Correntes

Ativos e passivos tributários correntes são mensurados ao valor recuperável esperado ou pelo montante a pagar para as autoridades fiscais. As alíquotas de imposto e as leis tributárias usadas para calcular o montante são aquelas que estão em vigor ou substancialmente em vigor na data do balanço.

Imposto de renda e contribuição social correntes relativos a itens reconhecidos diretamente no patrimônio líquido são reconhecidos no patrimônio líquido.

A administração periodicamente avalia a posição fiscal das situações nas quais a regulamentação fiscal requer interpretação e estabelece provisões quando apropriado.

Impostos sobre a receita de prestação de serviços

As receitas de prestação de serviços estão sujeitas aos seguintes impostos e contribuições, pelas seguintes alíquotas básicas:

	<u>Alíquotas básicas</u>
Imposto sobre serviços – ISS	5%
Programa de integração social – PIS	0,65%
Contribuição para financiamento seguridade social – COFINS	3,00%

Esses encargos são apresentados como deduções de vendas na demonstração do resultado.

PROMOÇÃO DE PÓS GRADUAÇÃO DE QUALIDADE S.A

Notas explicativas da administração às demonstrações financeiras em 31 de dezembro de 2019.
Em reais um, exceto quando indicado de outra forma.

Ajuste a valor presente de ativos e passivos

Os ativos e passivos monetários de longo prazo são atualizados monetariamente e, portanto, estão ajustados pelo seu valor presente. O ajuste a valor presente de ativos e passivos monetários de curto prazo é calculado, e somente registrado, se considerado relevante em relação às demonstrações financeiras tomadas em conjunto. Para fins de registro e determinação de relevância, o ajuste a valor presente é calculado levando em consideração os fluxos de caixa contratuais e a taxa de juros explícita, e em certos casos implícita, dos respectivos ativos e passivos.

Com base nas análises efetuadas e na melhor estimativa da administração, a Empresa concluiu que o ajuste a valor presente de ativos e passivos monetários circulantes é irrelevante em relação às demonstrações financeiras tomadas em conjunto e, dessa forma, não registrou nenhum ajuste.

4. Caixa e equivalentes de caixa

	2019	2018
Caixa e bancos	21.783	16.348

5. Patrimônio líquido

a) Capital social

Em 31 de dezembro de 2019 o capital social da Companhia, no valor de R\$ 555.151,00 (quinhentos e cinquenta e cinco mil, cento e cinquenta e um reais) representado por 555.151 (quinhentos e cinquenta e cinco mil, cento e cinquenta e uma) ações ordinárias, sem valor nominal, totalmente subscrito e integralizado em moeda corrente nacional.

b) Destinação dos lucros

Do lucro líquido apurado na demonstração do resultado do exercício, 5% (cinco por cento) serão destinados à constituição de reserva legal até que esta atinja 20% do capital social, 25% (vinte e cinco por cento) serão obrigatoriamente distribuídos aos acionistas, a título de dividendo mínimo obrigatório, na proporção das ações por eles detidas e, o saldo remanescente, terá a destinação determinada pela Assembleia Geral, podendo ser distribuído entre os acionistas ou mantido, contabilmente, em reservas para futuras destinações ou compensações em resultados futuros.

PROMOÇÃO DE PÓS GRADUAÇÃO DE QUALIDADE S.A

Notas explicativas da administração às demonstrações financeiras em 31 de dezembro de 2.019.
Em reais um, exceto quando indicado de outra forma.

6. Receita operacional líquida.

A conciliação das receitas bruta e líquida está demonstrada a seguir:

	2019	2018
Receita de prestação de serviços	1.098.678	1.280.586
(-) Cancelamentos e devoluções	(1.659)	(4.581)
(-) ISS s/ prestação de serviços	(54.933)	(64.028)
(-) Pis s/ prestação de serviços	(7.141)	(8.324)
(-) Cofins s/ prestação de serviços	(32.960)	(38.418)
Receita operacional líquida	1.001.985	1.165.235

7. Cobertura de seguros

A empresa mantém cobertura de seguros em montantes considerados suficientes, pela administração, para cobrir riscos associados a seus ativos e ou responsabilidades.

