

**Demonstrações Financeiras**

**Promoção de Pós Graduação de Qualidade S.A**

31 de dezembro de 2018

**PROMOÇÃO DE PÓS GRADUAÇÃO DE QUALIDADE S.A.**

**DEMONSTRAÇÕES FINANCEIRAS**

31 de dezembro de 2018

Índice


Balancos patrimoniais.....	3
Demonstrações dos resultados .....	5
Demonstrações do resultado abrangente .....	6
Demonstrações das mutações do patrimônio líquido.....	7
Demonstrações dos fluxos de caixa.....	8
Notas explicativas às demonstrações financeiras .....	9
1. Informações gerais	
2. Apresentação das demonstrações financeiras	
3. Sumário das principais práticas contábeis	
4. Caixa e equivalentes de caixa	
5. Contas a receber de clientes	
6. Salários, gratificações e encargos sociais a recolher	
7. Impostos e contribuições a recolher	
8. Patrimônio líquido	
9. Receita operacional	
10. Cobertura de seguros	

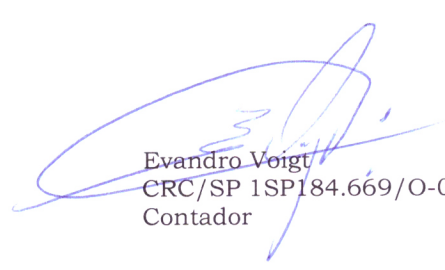
## PROMOÇÃO DE PÓS GRADUAÇÃO DE QUALIDADE S.A

Balancos patrimoniais em 31 de dezembro  
Em reais um, exceto quando indicado de outra forma

	<u>2018</u>	<u>2017</u>
Ativo		
Circulante		
Caixa e equivalentes de caixa (nota 4)	<b>16.348</b>	19.580
Contas a receber de clientes (nota 5)	<b>180.106</b>	142.381
Impostos a recuperar	<b>32.846</b>	36.529
Outros créditos	<b>120</b>	-
	<b>229.420</b>	198.490
Não circulante		
Intangível	<b>96.722</b>	96.722
(-) Amortização acumulada	<b>(96.722)</b>	(90.951)
	-	5.771
Total do ativo	<b>229.420</b>	204.261

As notas explicativas da administração são parte integrante das demonstrações financeiras.

  
João Manuel Cardoso de Melo  
CPF: 024.418.968-49  
Representante legal

  
Evandro Voigt  
CRC/SP 1SP184.669/O-0  
Contador


## PROMOÇÃO DE PÓS GRADUAÇÃO DE QUALIDADE S.A

Balancos patrimoniais em 31 de dezembro.  
Em reais um, exceto quando indicado de outra forma

	<b>2018</b>	2017
Passivo e patrimônio líquido		
Circulante		
Fornecedores	<b>3.196</b>	2.994
Salários, gratificações e encargos sociais a pagar (nota 6)	<b>13.375</b>	24.370
Impostos e contribuições a recolher (nota 7)	<b>8.492</b>	10.147
Serviços a pagar	<b>14.563</b>	17.092
Outras obrigações	<b>32.434</b>	17.325
	<b>72.060</b>	71.928
Não circulante		
Empréstimos de controladora	<b>458.980</b>	292.355
	<b>458.980</b>	292.355
Patrimônio líquido (nota 8)		
Capital social	<b>555.151</b>	555.151
Prejuízos acumulados	<b>(856.771)</b>	(715.173)
	<b>(301.620)</b>	(160.022)
Total do passivo e do patrimônio líquido	<b>229.420</b>	204.261

As notas explicativas da administração são parte integrante das demonstrações financeiras.

  
João Manuel Cardoso de Melo  
CPF: 024.418.968-49  
Representante legal

  
Evandro Voigt  
CRC/SP 1SP184.669/O-0  
Contador


## PROMOÇÃO DE PÓS GRADUAÇÃO DE QUALIDADE S.A

Demonstrações do resultado dos exercícios findos em 31 de dezembro.  
Em reais um, exceto quando indicado de outra forma

	<u>2018</u>	<u>2017</u>
Operações continuadas		
Receita operacional líquida (Nota 9)	<b>1.165.235</b>	1.051.238
Custos dos serviços prestados	<b>(1.064.664)</b>	(869.788)
Lucro bruto	<b>100.571</b>	181.450
Receitas (despesas) operacionais		
Despesas comerciais	<b>(23.670)</b>	(87.118)
Despesas gerais e administrativas	<b>(200.783)</b>	(154.437)
Outras receitas (despesas) operacionais, líquidas	-	-
	<b>(224.453)</b>	(241.555)
Prejuízo operacional antes das receitas e despesas financeiras	<b>(123.882)</b>	(60.105)
Resultado financeiro		
Receitas financeiras	<b>13.818</b>	7.273
Despesas financeiras	<b>(31.534)</b>	(27.103)
	<b>(17.716)</b>	(19.830)
Prejuízo antes do imposto de renda e da contribuição social	<b>(141.598)</b>	(79.935)
Imposto de renda e contribuição social		
Corrente	-	-
Diferido	-	-
Prejuízo líquido do exercício	<b>(141.598)</b>	(79.935)

As notas explicativas da administração são parte integrante das demonstrações financeiras.

  
João Manuel Cardoso de Melo  
CPF: 024.418.968-49  
Representante legal

  
Evandro Voigt  
CRC/SP 1SP184.669/O-0  
Contador

## PROMOÇÃO DE PÓS GRADUAÇÃO DE QUALIDADE S.A

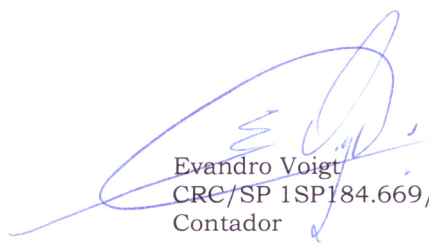
Demonstrações do resultado abrangente dos exercícios findos em 31 de dezembro  
Em reais um, exceto quando indicado de outra forma

---

	<u>2018</u>	<u>2017</u>
Prejuízo líquido do exercício	<b>(141.598)</b>	(79.935)
Outros resultados abrangentes	-	-
Resultado abrangente do exercício	<b><u>(141.598)</u></b>	<b><u>(79.935)</u></b>

As notas explicativas da administração são parte integrante das demonstrações financeiras.

  
João Manuel Cardoso de Melo  
CPF: 024.418.968-49  
Representante legal


  
Evandro Voigt  
CRC/SP 1SP184.669/O-0  
Contador

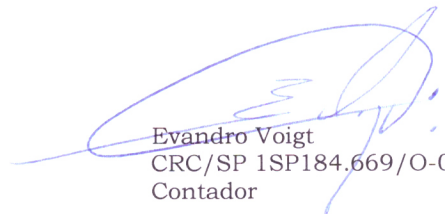
## PROMOÇÃO DE PÓS GRADUAÇÃO DE QUALIDADE S.A

Demonstrações das mutações do patrimônio líquido  
Em reais um, exceto quando indicado de outra forma

	<b>Capital social</b>	<b>Prejuízos Acumulados</b>	<b>Total Geral</b>
Saldos em 1 de janeiro de 2017	555.151	(635.238)	(80.087)
Prejuízo líquido do exercício	-	(79.935)	(79.935)
Saldos em 31 de dezembro de 2017	555.151	(715.173)	(160.022)
<b>Prejuízo líquido do exercício</b>	-	<b>(141.598)</b>	<b>(141.598)</b>
<b>Saldos em 31 de dezembro de 2018</b>	<b>555.151</b>	<b>(856.771)</b>	<b>(301.620)</b>

As notas explicativas da administração são parte integrante das demonstrações financeiras

  
João Manuel Cardoso de Melo  
CPF: 024.418.968-49  
Representante legal

  
Evandro Voigt  
CRC/SP 1SP184.669/O-0  
Contador

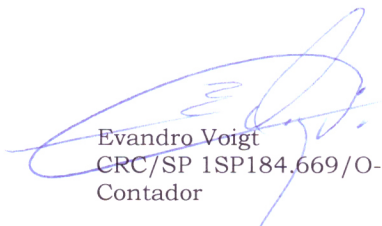
## PROMOÇÃO DE PÓS GRADUAÇÃO DE QUALIDADE S.A

Demonstrações dos fluxos de caixa dos exercícios findos em 31 de dezembro  
Em reais um, exceto quando indicado de outra forma

	2018	2017
Fluxos de caixa das atividades operacionais		
Prejuízo líquido do exercício	<b>(141.598)</b>	(79.935)
Ajustes para reconciliar o lucro líquido ao caixa gerado pelas atividades operacionais:		
Depreciação e amortização	<b>5.771</b>	16.876
	<b>(135.827)</b>	(63.059)
Decréscimo (acrécimo) nas contas de ativo:		
Contas a receber de clientes - mensalidades	<b>(37.725)</b>	(31.477)
Impostos a recuperar	<b>3.683</b>	10.750
Outros créditos	<b>(120)</b>	1.068
Acrécimo (decrécimo) nas contas de passivo:		
Fornecedores	<b>202</b>	(17.806)
Salários, gratificações e encargos sociais a pagar	<b>(10.995)</b>	9.282
Instituições financeiras	-	-
Impostos e contribuições a recolher	<b>(1.655)</b>	3.225
Adiantamento de clientes	-	-
Serviços a pagar	<b>(2.529)</b>	7.922
Outras obrigações	<b>15.109</b>	11.238
Caixa líquido gerado pelas atividades operacionais	<b>(169.857)</b>	(68.857)
Fluxos de caixa das atividades de investimento		
Aquisição de intangível	-	-
Caixa líquido usado nas atividades de investimento	-	-
Fluxos de caixa das atividades de financiamento		
Captações financeiras – controladora	<b>166.625</b>	78.063
Integralização de capital	-	-
Caixa líquido usado nas atividades de financiamento	<b>166.625</b>	78.063
Acréscimos (decrécimo) líquido em caixa e equivalentes de caixa	<b>3.232</b>	9.206
Caixa e equivalentes de caixa no início do exercício	<b>19.580</b>	10.374
Caixa e equivalentes de caixa no final do exercício (nota 4)	<b>16.348</b>	19.580

As notas explicativas da administração são parte integrante das demonstrações financeiras.

  
João Manuel Cardoso de Melo  
CPF: 024.418.968-49  
Representante legal

  
Evandro Voigt  
CRC/SP 1SP184.669/O-0  
Contador

## **PROMOÇÃO DE PÓS GRADUAÇÃO DE QUALIDADE S.A**

Notas explicativas da administração às demonstrações financeiras em 31 de dezembro de 2.017.  
Em reais um, exceto quando indicado de outra forma.

---

### **1. Informações Gerais**

A Companhia é uma empresa nacional tendo como objetivo social a promoção do ensino de qualidade em cursos de pós graduação e de extensão podendo criar e desenvolver qualquer obra ou atividade neste sentido, em todo território nacional, assim como a participação em sociedades e empreendimentos promotores de ensino e educação.

### **2. Apresentação das demonstrações financeiras**

#### **2.1. Autorização das demonstrações financeiras**

A demonstração financeira inerente ao exercício findo em 31 de dezembro de 2018 está sendo apresentada em reais e foi autorizada pela administração em 28 de março de 2019.

#### **2.2. Declaração de conformidade**

A demonstração financeira foi elaborada de acordo com as práticas contábeis adotadas no Brasil, tomando-se como base a Norma Brasileira de Contabilidade Técnica Geral NBC TG 1000 – Contabilidade para Pequenas e Médias Empresas, emitida pelo Conselho Federal de Contabilidade – CFC.

#### **2.3. Estimativas contábeis**

A preparação das demonstrações financeiras de acordo com as práticas contábeis adotadas no Brasil, exigem que a Administração faça julgamentos, estimativas e premissas que afetam a aplicação de práticas contábeis e os valores reportados de ativos, passivos, receitas e despesas na data base das demonstrações financeiras. Os resultados reais podem ser diferentes dessas estimativas.

### **3. Sumário das principais práticas contábeis**

#### **Moeda funcional**

A moeda funcional da empresa é o Real.

#### **Apuração do resultado**

O resultado é apurado em conformidade com o regime de competência.

As prestações de serviços são reconhecidas no resultado à medida em que os serviços são executados.

A receita líquida é mensurada com base no valor justo da contraprestação recebida, excluindo descontos, abatimentos e encargos sobre vendas. Uma receita não é reconhecida se há uma incerteza significativa na sua realização.



## PROMOÇÃO DE PÓS GRADUAÇÃO DE QUALIDADE S.A

Notas explicativas da administração às demonstrações financeiras em 31 de dezembro de 2.017.  
Em reais um, exceto quando indicado de outra forma.

---

### **Estimativas contábeis**

A elaboração das demonstrações financeiras, de acordo com as práticas contábeis adotadas no Brasil, requer que a Administração use de julgamento na determinação e registro das estimativas contábeis. Ativos e Passivos significativos, sujeitos a essas estimativas e premissas, incluem o valor residual do ativo imobilizado, intangível, provisão para créditos de liquidação duvidosa, imposto de renda diferido e provisão para contingências. A liquidação das transações envolvendo essas estimativas poderá resultar em valores diferentes dos estimados, devido às imprecisões inerentes ao processo de sua determinação.

### **Instrumentos financeiros**

#### *Ativos financeiros*

Os ativos financeiros da Companhia estão classificados como ativos financeiros a valor justo por meio do resultado ou recebíveis.

Ativos financeiros são reconhecidos inicialmente ao valor justo, acrescidos, no caso de ativos não designados a valor justo por meio do resultado, dos custos de transação que sejam diretamente atribuíveis à aquisição do ativo financeiro.

Os principais ativos financeiros da Companhia incluem caixa e equivalentes de caixa, contas a receber de clientes.

O caixa e equivalentes de caixa estão a valor justo por meio do resultado. Os equivalentes de caixa são mantidos com a finalidade de atender a compromissos de caixa de curto prazo, e não para investimento ou outros fins.

As contas a receber de clientes estão classificadas como empréstimos e recebíveis. As contas a receber de clientes estão apresentadas a valores de realização.

A administração entendeu desnecessária a constituição de provisão para crédito de liquidação duvidosa com base na avaliação individual de cada cliente com parcelas em atraso.

#### *Passivos financeiros*

Passivos financeiros são classificados como empréstimos e financiamentos ou passivos financeiros mensurados a valor justo por meio do resultado.

A Empresa determina a classificação dos seus passivos financeiros no momento do seu reconhecimento inicial. Passivos financeiros são inicialmente reconhecidos a valor justo. Após reconhecimento inicial, os passivos financeiros são mensurados subsequentemente pelo custo amortizado, utilizando o método da taxa efetiva de juros. Ganhos e perdas são reconhecidos na demonstração do resultado no momento da baixa dos passivos, bem como durante o processo de amortização pelo método da taxa efetiva de juros.

Os passivos financeiros da Empresa incluem principalmente fornecedores e outras obrigações, classificados como empréstimos e financiamentos.



## PROMOÇÃO DE PÓS GRADUAÇÃO DE QUALIDADE S.A

Notas explicativas da administração às demonstrações financeiras em 31 de dezembro de 2.017.  
Em reais um, exceto quando indicado de outra forma.

---

### *Fornecedores*

Inclui obrigações com fornecedores de materiais e serviços, que são reconhecidos inicialmente pelo seu valor justo, e mensurados subsequentemente pelo custo amortizado.

### **Demais ativos e passivos circulantes e não circulantes**

São apresentados ao valor líquido de realização.

Os demais ativos e passivos circulantes e não circulantes são demonstrados pelos valores conhecidos ou calculáveis acrescidos, quando aplicável, dos correspondentes encargos incorridos até a data do balanço patrimonial.

### **Impostos**

#### *Imposto de renda e contribuição social correntes*

##### Correntes

Ativos e passivos tributários correntes são mensurados ao valor recuperável esperado ou pelo montante a pagar para as autoridades fiscais. As alíquotas de imposto e as leis tributárias usadas para calcular o montante são aquelas que estão em vigor ou substancialmente em vigor na data do balanço.

Imposto de renda e contribuição social correntes relativos a itens reconhecidos diretamente no patrimônio líquido são reconhecidos no patrimônio líquido.

A administração periodicamente avalia a posição fiscal das situações nas quais a regulamentação fiscal requer interpretação e estabelece provisões quando apropriado.

#### *Impostos sobre a receita de prestação de serviços*

As receitas de prestação de serviços estão sujeitas aos seguintes impostos e contribuições, pelas seguintes alíquotas básicas:

	<u>Alíquotas básicas</u>
Imposto sobre serviços – ISS	5%
Programa de integração social – PIS	0,65%
Contribuição para financiamento seguridade social – COFINS	3,00%

Esses encargos são apresentados como deduções de vendas na demonstração do resultado.



## PROMOÇÃO DE PÓS GRADUAÇÃO DE QUALIDADE S.A

Notas explicativas da administração às demonstrações financeiras em 31 de dezembro de 2.017.  
Em reais um, exceto quando indicado de outra forma.

### Ajuste a valor presente de ativos e passivos

Os ativos e passivos monetários de longo prazo são atualizados monetariamente e, portanto, estão ajustados pelo seu valor presente. O ajuste a valor presente de ativos e passivos monetários de curto prazo é calculado, e somente registrado, se considerado relevante em relação às demonstrações financeiras tomadas em conjunto. Para fins de registro e determinação de relevância, o ajuste a valor presente é calculado levando em consideração os fluxos de caixa contratuais e a taxa de juros explícita, e em certos casos implícita, dos respectivos ativos e passivos.

Com base nas análises efetuadas e na melhor estimativa da administração, a Empresa concluiu que o ajuste a valor presente de ativos e passivos monetários circulantes é irrelevante em relação às demonstrações financeiras tomadas em conjunto e, dessa forma, não registrou nenhum ajuste.

#### 4. Caixa e equivalentes de caixa

	<b>2018</b>	2017
Caixa e bancos	<b>16.348</b>	19.580

#### 5. Contas a receber de clientes

	<b>2018</b>	2017
Mensalidades – MBA	<b>168.528</b>	130.803
Cheques em cobrança	<b>11.578</b>	11.578
	<b>180.106</b>	142.381

#### 6. Salários, gratificações e encargos sociais a recolher

	<b>2018</b>	2017
Remunerações a pagar	<b>2.699</b>	7.775
Férias a pagar	<b>7.320</b>	9.583
INSS a recolher	<b>2.021</b>	5.357
FGTS a recolher	<b>642</b>	818
Outros	<b>693</b>	837
	<b>13.375</b>	24.370

#### 7. Impostos e contribuições a recolher

	<b>2018</b>	2017
IRPJ e CSLL	<b>371</b>	216
PIS e COFINS	<b>2.028</b>	3.747
ISS	<b>6.093</b>	6.184
	<b>8.492</b>	10.147



## PROMOÇÃO DE PÓS GRADUAÇÃO DE QUALIDADE S.A

Notas explicativas da administração às demonstrações financeiras em 31 de dezembro de 2.017.  
Em reais um, exceto quando indicado de outra forma.

### 8. Patrimônio líquido

#### a) Capital social

Em 31 de dezembro de 2018 o capital social da Companhia, no valor de R\$ 555.151,00 (quinhentos e cinquenta e cinco mil, cento e cinquenta e um reais) representado por 555.151 (quinhentos e cinquenta e cinco mil, cento e cinquenta e uma) ações ordinárias, sem valor nominal, totalmente subscrito e integralizado em moeda corrente nacional.

#### b) Destinação dos lucros

Do lucro líquido apurado na demonstração do resultado do exercício, 5% (cinco por cento) serão destinados à constituição de reserva legal até que esta atinja 20% do capital social, 25% (vinte e cinco por cento) serão obrigatoriamente distribuídos aos acionistas, a título de dividendo mínimo obrigatório, na proporção das ações por eles detidas e, o saldo remanescente, terá a destinação determinada pela Assembleia Geral, podendo ser distribuído entre os acionistas ou mantido, contabilmente, em reservas para futuras destinações ou compensações em resultados futuros.

### 9. Receita operacional líquida.

A conciliação das receitas bruta e líquida está demonstrada a seguir:

	2018	2017
Receita de prestação de serviços	<b>1.280.586</b>	1.150.779
(-) Cancelamentos e devoluções	<b>(4.581)</b>	-
(-) ISS s/ prestação de serviços	<b>(64.028)</b>	(57.538)
(-) Pis s/ prestação de serviços	<b>(8.324)</b>	(7.480)
(-) Cofins s/ prestação de serviços	<b>(38.418)</b>	(34.523)
Receita operacional líquida	<b>1.165.235</b>	1.051.238

### 10. Cobertura de seguros

A empresa mantém cobertura de seguros em montantes considerados suficientes, pela administração, para cobrir riscos associados a seus ativos e ou responsabilidades.

