

# Rewater Soluções em Água e Meio Ambiente S.A.

## **Demonstrações Financeiras e Relatório do auditor independente**

---

(em 31 de dezembro de 2018)

# Rewater Soluções em Água e Meio ambiente S.A.

## Demonstrações Financeiras

### Índice

Relatório dos auditores independentes .....	1
Balanço patrimonial .....	4
Demonstração do resultado e do resultado abrangente.....	5
Demonstração das mutações do patrimônio líquido .....	6
Demonstração dos fluxos de caixa .....	7
Notas Explicativas às demonstrações financeiras .....	8 a 16

## Relatório dos auditores independentes sobre as demonstrações financeiras

Ilmos. Srs. Diretores e Acionistas da

**REWATER SOLUÇÕES EM ÁGUA E MEIO AMBIENTE S.A.**

São Paulo – SP

### Opinião

Examinamos as demonstrações financeiras da Rewater Soluções em Água e Meio Ambiente S.A. (“Companhia”) que compreendem o balanço patrimonial em 31 de dezembro de 2018 e as respectivas demonstrações do resultado, das mutações do patrimônio líquido e dos fluxos de caixa para o exercício findo nessa data, bem como as correspondentes notas explicativas, incluindo o resumo das principais práticas contábeis.

Em nossa opinião, as demonstrações financeiras acima referidas apresentam adequadamente, em todos os aspectos relevantes, a posição patrimonial e financeira da Rewater Soluções em Água e Meio Ambiente S.A. em 31 de dezembro de 2018, o desempenho de suas operações e os seus respectivos fluxos de caixa para o exercício findo nessa data, de acordo com as práticas contábeis adotadas no Brasil.

### Base para opinião

Nossa auditoria foi conduzida de acordo com as normas brasileiras e internacionais de auditoria. Nossas responsabilidades, em conformidade com tais normas, estão descritas na seção a seguir intitulada “Responsabilidades do auditor pela auditoria das demonstrações financeiras”. Somos independentes em relação à Companhia, de acordo com os princípios éticos relevantes previstos no Código de Ética Profissional do Contador e nas normas profissionais emitidas pelo Conselho Federal de Contabilidade, e cumprimos com as demais responsabilidades éticas de acordo com essas normas. Acreditamos que a evidência de auditoria obtida é suficiente e apropriada para fundamentar nossa opinião.

### Outras informações que acompanham as demonstrações financeiras e o relatório do auditor

A administração da Companhia é responsável por essas outras informações que compreendem o Relatório da Administração. Nossa opinião sobre as demonstrações financeiras não abrange o Relatório da Administração e não expressamos qualquer forma de conclusão de auditoria sobre esse relatório. Em conexão com a auditoria das demonstrações financeiras, nossa responsabilidade é a de ler o Relatório da Administração e, ao fazê-lo, considerar se esse relatório está, de forma relevante, inconsistente com as demonstrações financeiras ou com nosso conhecimento obtido na auditoria ou, de outra forma, aparenta estar distorcido de forma relevante. Se, com base no trabalho realizado, concluirmos que há distorção relevante no Relatório da Administração, somos requeridos a comunicar esse fato. Não temos nada a relatar a este respeito.

## **Responsabilidades da Administração e da governança pelas demonstrações financeiras**

A administração é responsável pela elaboração e adequada apresentação das demonstrações financeiras de acordo com as práticas contábeis adotadas no Brasil e pelos controles internos que ela determinou como necessários para permitir a elaboração de demonstrações financeiras livres de distorção relevante, independentemente se causada por fraude ou erro.

Na elaboração das demonstrações financeiras, a administração é responsável pela avaliação da capacidade da Companhia continuar operando, divulgando, quando aplicável, os assuntos relacionados com a sua continuidade operacional e o uso dessa base contábil na elaboração das demonstrações financeiras, a não ser que a administração pretenda liquidar a Companhia ou cessar suas operações, ou não tenha nenhuma alternativa realista para evitar o encerramento das operações. Os responsáveis pela governança da Companhia são aqueles com responsabilidade pela supervisão do processo de elaboração das demonstrações financeiras.

## **Responsabilidades do auditor pela auditoria das demonstrações financeiras**

Nossos objetivos são obter segurança razoável de que as demonstrações financeiras, tomadas em conjunto, estão livres de distorção relevante, independentemente se causada por fraude ou erro, e emitir relatório de auditoria contendo nossa opinião. Segurança razoável é um alto nível de segurança, mas não uma garantia de que a auditoria realizada de acordo com as normas brasileiras e internacionais de auditoria sempre detectam as eventuais distorções relevantes existentes. As distorções podem ser decorrentes de fraude ou erro e são consideradas relevantes quando, individualmente ou em conjunto, possam influenciar, dentro de uma perspectiva razoável, as decisões econômicas dos usuários tomadas com base nas referidas demonstrações financeiras.

Como parte da auditoria realizada de acordo com as normas brasileiras e internacionais de auditoria, exercemos julgamento profissional, e mantemos ceticismo profissional ao longo da auditoria. Além disso:

- Identificamos e avaliamos os riscos de distorção relevante nas demonstrações financeiras, independentemente se causada por fraude ou erro, planejamos e executamos procedimentos de auditoria em resposta a tais riscos, bem como obtivemos evidência de auditoria apropriada e suficiente para fundamentar nossa opinião. O risco de não detecção de distorção relevante resultante de fraude é maior do que o proveniente de erro, já que a fraude pode envolver o ato de burlar os controles internos, conluio, falsificação, omissão ou representações falsas intencionais.
- Obtivemos entendimento dos controles internos relevantes para a auditoria para planejarmos procedimentos de auditoria apropriados às circunstâncias, mas, não, com o objetivo de expressarmos opinião sobre a eficácia dos controles internos da Companhia.

- Avaliamos a adequação das políticas contábeis utilizadas e a razoabilidade das estimativas contábeis e respectivas divulgações feitas pela administração.
- Concluimos sobre a adequação do uso, pela administração, da base contábil de continuidade operacional e, com base nas evidências de auditoria obtidas, se existe incerteza relevante em relação a eventos ou condições que possam levantar dúvida significativa em relação à capacidade de continuidade operacional da Companhia. Se concluirmos que existe incerteza relevante, devemos chamar atenção em nosso relatório de auditoria para as respectivas divulgações nas demonstrações financeiras ou incluir modificação em nossa opinião, se as divulgações forem inadequadas. Nossas conclusões estão fundamentadas nas evidências de auditoria obtidas até a data de nosso relatório. Todavia, eventos ou condições futuras podem levar a Companhia a não mais se manter em continuidade operacional.
- Avaliamos a apresentação geral, a estrutura e o conteúdo das demonstrações financeiras, inclusive as divulgações e se as demonstrações financeiras representam as correspondentes transações e os eventos de maneira compatível com o objetivo de apresentação adequada.

Comunicamo-nos com os responsáveis pela governança a respeito, entre outros aspectos, do alcance planejado, da época da auditoria e das constatações significativas de auditoria, inclusive as eventuais deficiências significativas nos controles internos que identificamos durante nossos trabalhos.

São Paulo, 15 de outubro de 2021.

**Audifisco Auditores Independentes**

CRC 2SP 002.135/0-1

Vander Bittencourt Ribeiro  
Contador - CRC 1SP 159.913/O-3

# REWATER SOLUÇÕES EM AGUA E MEIO AMBIENTE S.A

Balancos Patrimoniais em 31 de dezembro de 2018 e 2017

(Em Reais)

		<u>2.018</u>	<u>2.017</u>			<u>2.018</u>	<u>2.017</u>
	Nota				Nota		
<b>Ativos</b>				<b>Passivos</b>			
Caixa e equivalentes de caixa	3	378.224	707.522	Fornecedores nacionais	10	1.253.496	-
Contas a receber de clientes	4	1.453.203	70.070	Empréstimos e financiamentos	11	83.329	171.493
Adiantamento a fornecedores	5	791.109	569.556	Salários, férias e encargos sociais	12	300.101	5.426
Impostos a recuperar	6	80.346	-	Obrigações tributárias	13	290.609	481
Outros créditos	7	729.228	396.238				
<b>Total do ativo circulante</b>		<b><u>3.432.110</u></b>	<b><u>1.743.386</u></b>	<b>Total do passivo circulante</b>		<b><u>1.927.535</u></b>	<b><u>177.400</u></b>
Contas a receber com partes relacionadas	8	67.595	62.695	Outras contas a pagar	14	303.411	32.481
<b>Total do realizável a longo prazo</b>		<b><u>67.595</u></b>	<b><u>62.695</u></b>	<b>Total do passivo não circulante</b>		<b><u>303.411</u></b>	<b><u>32.481</u></b>
Imobilizado	9	4.259.631	4.140.758	<b>Total do passivo</b>		<b><u>2.230.946</u></b>	<b><u>209.881</u></b>
Intangível	9	62.473	-	<b>Patrimônio líquido</b>			
Provisão Perda Recuperabilidade Ativo	9	(4.231.996)	-	Capital social	15 (a)	4.665.788	4.165.785
		90.108	4.140.758	Reservas de Capital	15 (b)	268.000	1.081.932
<b>Total do ativo não circulante</b>		<b><u>157.703</u></b>	<b><u>4.203.453</u></b>	Lucros acumulados		(3.574.921)	489.241
<b>Total do ativo</b>		<b><u><u>3.589.813</u></u></b>	<b><u><u>5.946.839</u></u></b>	<b>Total do patrimônio líquido</b>		<b><u>1.358.867</u></b>	<b><u>5.736.958</u></b>
				<b>Total do passivo e patrimônio líquido</b>		<b><u><u>3.589.813</u></u></b>	<b><u><u>5.946.839</u></u></b>

As notas explicativas são parte integrante das demonstrações financeiras

# REWATER SOLUÇÕES EM AGUA E MEIO AMBIENTE S.A

## Demonstrações de Resultados

Exercícios findos em 31 de dezembro de 2018 e 2017

(Em Reais)

	Nota	<u>2.018</u>	<u>2.017</u>
Receita operacional líquida	16	2.936.159	537.212
Custo dos serviços prestados	17	<u>(1.957.957)</u>	<u>(199.266)</u>
<b>Lucro bruto</b>		<b><u>978.202</u></b>	<b><u>337.946</u></b>
<b>(Despesas) receitas operacionais</b>			
Despesas de vendas, administrativas	18	(401.157)	(61.718)
Despesas gerais	19	(206.530)	(87.884)
Despesas Tributárias	19	(157)	(5.895)
Perda Recuperabilidade do Ativo		<u>(4.231.996)</u>	<u>-</u>
<b>Resultado antes das despesas financeiras líquidas e impostos</b>		<b><u>(3.861.640)</u></b>	<b><u>182.449</u></b>
Receitas financeiras	20	289	18.099
Despesas financeiras	20	<u>(5.233)</u>	<u>(7.066)</u>
<b>Resultado financeiro líquido</b>		<b><u>(4.944)</u></b>	<b><u>11.033</u></b>
<b>Resultado antes do imposto de renda e da contribuição social</b>		<b><u>(3.866.584)</u></b>	<b><u>193.482</u></b>
Imposto de renda e contribuição social - corrente	21	(197.576)	(12.948)
Imposto de renda e contribuição social - diferido		<u>-</u>	<u>-</u>
<b>Lucro líquido do exercício</b>		<b><u>(4.064.160)</u></b>	<b><u>180.534</u></b>
<b>Lucro do exercício atribuível aos:</b>			
Quotistas controladores		(4.064.160)	180.534
Quotistas não controladores		<u>-</u>	<u>-</u>
		<b><u>(4.064.160)</u></b>	<b><u>180.534</u></b>

As notas explicativas são parte integrante das demonstrações financeiras

# REWATER SOLUÇÕES EM AGUA E MEIO AMBIENTE S.A

## Demonstrações das mutações do patrimônio líquido

Exercícios findos em 31 de dezembro de 2018 e 2017

(Em Reais)

	Atribuível aos quotistas controladores				Participação de quotista não controladores	Total do patrimônio líquido
	Capital social	Reserva de Capital	Lucros acumulados	Total		
<b>Saldos em 1º de janeiro de 2017</b>	4.165.785	581.932	308.707	5.056.424	-	5.056.424
Reserva de Capital	-	500.000	-	500.000	-	500.000
Lucro / (Prejuízo) líquido do exercício	-	-	180.534	180.534	-	180.534
<b>Saldos em 31 de dezembro de 2017</b>	<u>4.165.785</u>	<u>1.081.932</u>	<u>489.241</u>	<u>5.736.958</u>	<u>-</u>	<u>5.736.958</u>
Aumento de capital	500.003	(500.003)	-	-	-	-
Reserva de Capital	-	(313.929)	-	(313.929)	-	(313.929)
Prejuízo líquido do exercício	-	-	(4.064.160)	(4.064.160)	-	(4.064.160)
<b>Saldos em 31 de dezembro de 2018</b>	<u>4.665.788</u>	<u>268.000</u>	<u>(3.574.920)</u>	<u>1.358.868</u>	<u>-</u>	<u>1.358.868</u>

As notas explicativas são parte integrante das Demonstrações Financeiras

# REWATER SOLUÇÕES EM AGUA E MEIO AMBIENTE S.A.

## Demonstrações dos fluxos de caixa

Exercícios findos em 31 de dezembro de 2018 e 2017

(Em Reais)

	<u>2018</u>	<u>2017</u>
<b>Fluxo de caixa das atividades operacionais</b>		
Lucro/Prejuízo Líquido do exercício	(4.064.160)	180.534
Ajustes para:		
Depreciação	-	13.648
Provisão	4.231.996	-
	<u>167.836</u>	<u>194.182</u>
<b>Variações nos ativos e passivos</b>		
<b>(Aumento) redução dos ativos:</b>		
Contas a receber de clientes	(1.383.133)	82.385
Ativo fiscal	(80.349)	(380)
Adiantamento a fornecedores	(221.553)	(396.239)
Outros créditos	(332.990)	(163.521)
<b>Aumento (redução) dos passivos:</b>		
Fornecedores nacionais	1.253.496	(3.560)
Salários, férias e encargos sociais	294.675	1.972
Passivo fiscal e parcelamentos de impostos	290.128	14.116
Outras contas a pagar	270.930	-
	<u>259.039</u>	<u>(271.045)</u>
<b>Fluxo de caixa (usado nas) originado das atividades operacionais</b>		
	<u>259.039</u>	<u>(271.045)</u>
<b>Fluxos de caixa das atividades de investimento</b>		
Integralização de Capital	(313.929)	500.000
Aquisição de Ativo Imobilizado	(118.873)	-
Gastos Intangíveis	(62.473)	-
	<u>(495.275)</u>	<u>500.000</u>
<b>Fluxos de caixa usado nas atividades de investimentos</b>		
	<u>(495.275)</u>	<u>500.000</u>
<b>Fluxos de caixa usado nas atividades de investimentos</b>		
Empréstimos e financiamentos, líquidos	(88.163)	(80.554)
Transações com partes relacionadas, líquidos	(4.900)	-
	<u>(93.063)</u>	<u>(80.554)</u>
<b>Fluxos de caixa originados nas atividades de Financiamentos</b>		
<b>(Redução) aumento líquido em caixa e equivalentes de caixa</b>	<u>(329.298)</u>	<u>148.402</u>
Caixa e equivalentes de caixa em 1º de janeiro	707.522	559.120
Caixa e equivalentes de caixa em 31 de dezembro	<u>378.224</u>	<u>707.522</u>
<b>Demonstração da (redução) aumento do caixa e equivalentes de caixa</b>	<u>(329.298)</u>	<u>148.402</u>

As notas explicativas são parte integrante das demonstrações financeiras

## 1. Informações gerais

**Rewater Soluções em Água e Meio Ambiente S.A.** (“Companhia”) é uma Companhia anônima de capital fechado que tem como objeto social execução em todo o território nacional ou no exterior de obras públicas e particulares concernentes ao ramo de engenharia civil, em especial obras de saneamento básico e de sistemas de tratamento de água e esgotos.

## 2. Apresentação das demonstrações financeiras e principais práticas adotadas

### 2.1. Base de apresentação

As demonstrações financeiras individuais da Companhia, inclusive as notas explicativas, estão apresentadas em reais, exceto quando indicadas de outra forma. Essas demonstrações financeiras foram elaboradas e estão sendo apresentadas de acordo com as práticas contábeis adotadas no Brasil, em especial estão sendo apresentadas de acordo com o CPC para PMEs (R1). As demonstrações financeiras foram preparadas utilizando o custo histórico como base de valor.

### 2.2. Principais práticas contábeis adotadas

São as seguintes as práticas adotadas para elaboração destas demonstrações financeiras:

#### Apuração do resultado

O resultado é apurado pelo regime de competência de exercícios para apropriação de receitas, custos e as despesas correspondentes. As receitas são reconhecidas quando atendido os critérios do princípio de realização. A Companhia adota a medição do serviço executado, onde o cliente aceita determinada fase ou evento do serviço contratado e concorda com o valor mensurado e aprova a emissão da fatura. As despesas e custos são reconhecidos quando há a redução de um ativo ou o registro de um passivo, e podem ser razoavelmente mensurados.

#### Demonstração de resultados abrangentes

Não houve transações no patrimônio líquido, em todos os aspectos relevantes, que ocasionassem ajustes que pudessem compor a demonstração de resultados abrangentes.

#### Estimativas contábeis e julgamentos

As demonstrações financeiras incluem estimativas e premissas, como a mensuração de provisões para perdas com operações de crédito, estimativas do valor justo de determinados instrumentos financeiros, provisões para passivos contingentes, estimativas da vida útil de determinados ativos e outras similares. Os resultados efetivos podem ser diferentes destas estimativas e premissas. A preparação das demonstrações financeiras da Companhia requer que a Administração faça julgamentos e estimativas e adote premissas que afetam os valores apresentados de receitas, despesas, ativos e passivos, bem como as divulgações de passivos contingentes, na data-base das demonstrações financeiras, contudo, a incerteza relativa a essas premissas e estimativas poderia levar a resultados que requeiram um ajuste significativo ao valor contábil do ativo ou passivo afetado em períodos futuros.

#### Caixa e equivalentes de caixa

Incluem caixa, saldos positivos em conta movimento, aplicações financeiras com liquidez imediata e com risco insignificante de mudança de seu valor de mercado. As aplicações financeiras incluídas nos equivalentes de caixa são classificadas na categoria “disponíveis para venda”.

#### Contas a receber de clientes

As contas a receber de clientes estão registradas pelo valor de emissão atualizado conforme disposições legais ou contratuais ajustado ao valor provável de realização quando este for inferior e correspondem às medições de serviços executados.

#### Imobilizado líquido

O imobilizado é demonstrado ao custo de aquisição ou construção, exceto quando admitido outra forma. Em 2015 a Companhia recebeu integralização de capital com entrega de bens móveis (equipamentos) avaliados com base em projeções de fluxo de caixa descontado. As depreciações de bens do imobilizado foram calculadas com base no método linear, às taxas anuais mencionadas na nota explicativa nº 9, as quais levaram em consideração o prazo de vida útil econômica dos bens.

Este documento foi assinado eletronicamente por ERICK HERBERT THAU, Gabriele Amezaga, Sergio Ricardo Frederico Gonzalez Groba e Ricardo Nofeonte.  
Para verificar as assinaturas vá ao site <https://www.portaldeassinaturas.com.br> e utilize o código F74C-E6D8-E4D2-1F52.

#### **Redução ao valor recuperável dos ativos (teste de “impairment”)**

A Administração passou a revisar periodicamente o valor contábil líquido de seus principais ativos, com o objetivo de avaliar evidências de perdas não recuperáveis (econômicas, operacionais ou tecnológicas) ou ainda, sempre que eventos ou alterações nas circunstâncias indicarem que o valor contábil pode não ser recuperável. Identificado estas perdas e o valor contábil líquido exceder ao valor recuperável, é constituída provisão para perda, ajustando o valor contábil líquido ao valor recuperável.

#### **Ajuste a valor presente de ativos e passivos**

Os ativos e passivos monetários são ajustados pelo seu valor presente no registro inicial da transação, levando em consideração os fluxos de caixa contratuais, a taxa de juros explícita, e em certos casos implícita, dos respectivos ativos e passivos e as taxas praticadas no mercado para transações semelhantes. Subsequentemente, esses juros são realocados nas linhas de despesas e receitas financeiras no resultado por meio da utilização do método da taxa efetiva de juros em relação aos fluxos de caixa contratuais. De acordo com o CPC 12 - Ajuste a Valor Presente, a Companhia avaliou se os ativos e passivos monetários de curto e longo prazos estão sujeitos à avaliação a valor presente, e conclui que não há ativos e passivos que devam ser ajustados a valor presente.

#### **Outros ativos e passivos (circulantes e não circulantes)**

Um ativo é reconhecido no balanço patrimonial quando for provável que seus benefícios econômicos futuros serão gerados em favor da Companhia e seu custo ou valor puder ser mensurado com segurança. Um passivo é reconhecido no balanço patrimonial quando a Companhia possui uma obrigação legal ou constituída como resultado de um evento passado, sendo provável que um recurso econômico seja requerido para liquidá-lo. São acrescidos, quando aplicável, dos correspondentes encargos e das variações monetárias ou cambiais incorridas. Os ativos e passivos são classificados como circulantes quando sua realização ou liquidação é provável que ocorra nos próximos 12 meses. Caso contrário, são demonstrados como não circulantes.

#### **Instrumentos financeiros**

Os instrumentos financeiros somente são reconhecidos a partir da data em que a Companhia se torna parte das disposições contratuais dos instrumentos financeiros e incluem caixa e equivalentes de caixa, contas a receber e outros recebíveis, empréstimos e financiamentos, assim como contas a pagar e outras dívidas. Os instrumentos financeiros que não sejam reconhecidos pelo valor justo por meio de resultado, são acrescidos de quaisquer custos de transação diretamente atribuíveis.

#### **Provisão para imposto de renda e contribuição social sobre o lucro líquido**

As despesas de imposto de renda e contribuição social do período compreendem os impostos corrente e diferido, ambos reconhecidos na demonstração do resultado. O encargo de imposto de renda e contribuição social corrente e diferido é calculado com base nas leis tributárias promulgadas na data do balanço. A administração avalia, periodicamente, as posições assumidas pela Companhia nas declarações de impostos de renda com relação às situações em que a regulamentação fiscal aplicável dá margem a interpretações. Estabelece provisões, quando apropriado, com base nos valores estimados de pagamento às autoridades fiscais.

Conforme facultado pela legislação tributária, em virtude da receita anual do exercício anterior, apurada em regime de caixa, ter sido inferior a R\$ 78.000.000, a Companhia opta pelo regime de lucro presumido. Nesse caso, a base de cálculo do imposto de renda é calculada à razão de 8% e a da contribuição social à razão de 12% sobre as receitas brutas (32% quando a receita for proveniente da prestação de serviços de engenharia consultiva e 100% das receitas financeiras), sobre as quais aplicam-se as alíquotas regulares de 15% acrescida de adicional de 10% para o imposto de renda e de 9% para a contribuição social sobre o lucro.

#### **Provisões para contingências**

Provisões para contingências relacionadas a processos trabalhistas, tributários e cíveis, nas instâncias administrativas e judiciais, são reconhecidas com base nas opiniões dos assessores legais e melhores estimativas da Administração sobre o provável resultado dos processos pendentes na data do balanço.

**Rewater Soluções em Água e Meio Ambiente S.A.**  
**Notas explicativas da administração às demonstrações financeiras**  
**em 31 de dezembro de 2018 e 31 de dezembro de 2017**  
(em Reais)

**3. Caixa e equivalentes de caixa**

Caixa e Equivalentes de caixa é composto pelos seguintes saldos:

	<b>2018</b>	<b>2017</b>
<i>Em Reais</i>		
Caixa	13.844	391.092
Bancos conta movimento	35	15
Aplicações financeiras	364.345	316.415
	<b>378.224</b>	<b>707.522</b>

**4. Créditos a receber de clientes**

	<b>2018</b>	<b>2017</b>
<i>Em Reais</i>		
Contas a Receber Nacional		
Duplicatas a receber	1.523.273	70.070
Provisão de Perda Devedores	(70.070)	-
	<b>1.453.203</b>	<b>70.070</b>

**5. Adiantamento a Fornecedores**

	<b>2018</b>	<b>2017</b>
<i>Em Reais</i>		
Karan Sarahan	594.566	374.850
Mutuo Consórcio Essencial	196.543	194.706
	<b>791.109</b>	<b>569.556</b>

**6. Impostos a Recuperar**

	<b>2018</b>	<b>2017</b>
<i>Em Reais</i>		
INSS à recuperar - retidos	77.304	-
Outros Impostos a recuperar - retidos	3.042	-
	<b>80.346</b>	<b>-</b>
Circulante	<b>80.346</b>	<b>-</b>

**7. Outros Créditos**

**Rewater Soluções em Água e Meio Ambiente S.A.**  
**Notas explicativas da administração às demonstrações financeiras**  
**em 31 de dezembro de 2018 e 31 de dezembro de 2017**  
(em Reais)

<i>Em Reais</i>	<b>2018</b>	<b>2017</b>
Contas a receber Partes Relacionadas		
CONTA CORRENTE DOS SOCIOS	5.000	5.000
MUTUO - SERGIO GROBA -	510.254	319.698
MUTUO - CAIUS -	147.066	71.541
MUTUO- LEANDRO -	1.930	
CARTAO BNDES	17.746	
MUTUO ERICK -	30.818	
MUTUO MARCUS VINICIUS FAYSANO	16.414	
	<b>729.228</b>	<b>396.238</b>

**8. Partes Relacionadas**

<i>Em Reais</i>	<b>2018</b>	<b>2017</b>
Contas a receber Partes Relacionadas		
Rewater Private	67.595	62.695
	<b>67.595</b>	<b>62.695</b>

**6. Imobilizado líquido**

**a. Composição dos Saldos**

	<b>2018</b>			<b>2017</b>		
	Custo	Depreciação	Líquido	Custo	Depreciação	Líquido
Máquinas e equipamentos	4.392.679	(136.551)	4.256.128	4.245.145	(107.891)	4.137.254
Móveis e utensílios	3.504	-	3.504	3.504	-	3.504
	<b>4.396.183</b>	<b>(136.551)</b>	<b>4.259.632</b>	<b>4.248.649</b>	<b>(107.891)</b>	<b>4.140.758</b>

**b. Movimentação dos Saldos**

Custo	Saldo			Saldo
	31/12/2017	Adições	Baixas	
Máquinas e equipamentos	4.245.145	147.534	-	4.392.679
Móveis e utensílios	3.504	-	-	3.504
	<b>4.248.649</b>	<b>147.534</b>	<b>-</b>	<b>4.396.183</b>
Depreciação	Saldo			Saldo
	31/12/2017	Adições	Baixas	
Máquinas e equipamentos	(107.891)	28.660	-	(136.551)
Móveis e utensílios	-	-	-	-
	<b>(107.891)</b>	<b>28.660</b>	<b>-</b>	<b>(136.551)</b>
<b>IMOBILIZADO LÍQUIDO</b>	<b>4.140.758</b>	<b>118.874</b>	<b>-</b>	<b>4.259.631</b>
Provisão Perda Valor recuperável Intangível				(4.231.996)
<b>IMOBILIZADO LÍQUIDO</b>				<b>62.473</b>
				<b>90.108</b>

**Outras considerações**

A Companhia avaliou a aplicação da revisão da vida útil-econômica dos itens do ativo imobilizado e concluiu que as taxas de depreciação e amortização utilizadas estão adequadas. Ainda, sim registrou provisão de perda de recuperabilidade.

Este documento foi assinado eletronicamente por ERICK HERBERT THAU, Gabriele Amezaga, Sergio Ricardo Frederico Gonzalez Groba e Ricardo Nofonte. Para verificar as assinaturas vá ao site <https://www.portaldeassinaturas.com.br> e utilize o código F74C-E6D8-E4D2-1F52.

**Rewater Soluções em Água e Meio Ambiente S.A.**  
**Notas explicativas da administração às demonstrações financeiras**  
**em 31 de dezembro de 2018 e 31 de dezembro de 2017**  
(em Reais)

**10. Fornecedores a pagar**

	<b>2018</b>	<b>2017</b>
<i>Em Reais</i>		
Provisão MARCUS VINICIUS FAYSANO	95.871	
Provisão gastos com obras - mão de obra	204.114	
Provisão Kagimassa	14.830	
Provisão despesas com obras no cartão	60.515	
Provisão NF EEA AMBIENTAL	79.117	
Provisão NF - OBRA	74.511	
Despesas ativo Sanasa	62.473	
Povisão pagto diversos despeas obras	594.565	
Provisão despesas obras pago como mutuo	67.500	
	<b>1.253.496</b>	-

**11. Empréstimos e financiamentos**

	<b>2018</b>	<b>2017</b>
<i>Em Reais</i>		
Caixa Economica Federal - Capital de Giro	83.329	171.493
	<b>83.329</b>	<b>171.493</b>

**12. Obrigações trabalhistas e sociais**

	<b>2018</b>	<b>2017</b>
<i>Em Reais</i>		
Provisão Contingência Obra	296.173	-
Salários	1.455	3.769
Instituto Nacional do Seguro Social - INSS	2.029	1.440
Fundo de Garantia por Tempo de Serviço - FGTS	444	217
	<b>300.101</b>	<b>5.426</b>

**13. Obrigações tributárias**

**Passivo**

<i>Em Reais</i>	<b>2018</b>	<b>2017</b>
Cofins a Recolher	43.591	-
Pis a Recolher	9.445	-
Impostos sobre serviços - PCC retidos na fonte	106	364
ISS a recolher	72.651	-
IRRF - sobre salários	-	117
IRPJ a rcolher	119.446	-
CSL a recolher	45.370	-
	<b>290.609</b>	<b>481</b>
Circulante	290.609	481

**Rewater Soluções em Água e Meio Ambiente S.A.**  
**Notas explicativas da administração às demonstrações financeiras**  
**em 31 de dezembro de 2018 e 31 de dezembro de 2017**  
(em Reais)

**14. Outras contas a pagar**

	2018	2017
<i>Em Reais</i>		
Adiantamentos para futuro aumento de capital	270.930	-
Outros Créditos Partes Relacionadas	32.481	32.481
	<b>303.411</b>	<b>32.481</b>

**15. Patrimônio líquido**

**15.a. Capital social**

O Capital Social integralmente realizado é de R\$ 4.665.788,10, representado por 458.499 ações ordinárias nominativas e sem valor nominal, e 196.500 ações preferenciais classe "A" nominativas e sem valor nominal, todas com direito a voto.

**15.b. Reserva e Capital**

Corresponde aos valores aportados para futuro aumento de capital e ágio recebidos na integralização de capital pelos acionistas.

**16. Receita operacional líquida**

	2018	2017
<i>Em milhares de Reais</i>		
Serviços	3.184.901	571.568
<b>Abatimento da Receita</b>		
<b>Impostos</b>	<b>(248.742)</b>	<b>(34.356)</b>
PIS	(20.703)	(3.691)
COFINS	(95.547)	(17.036)
ISS	(132.492)	(13.629)
	-	
<b>Total da Receita Operacional</b>	<b>2.936.159</b>	<b>537.212</b>

**17. Custos dos serviços executados**

	2018	2017
<b>Por Natureza</b>		
<i>Em Milhares de Reais</i>		
Custos Obra CDP Guarulhos	(1.929.296)	(185.618)
Depreciação	(28.661)	(13.648)
	<b>(1.957.957)</b>	<b>(199.266)</b>

Este documento foi assinado eletronicamente por ERICK HERBERT THAU, Gabriele Amezaga, Sergio Ricardo Frederico Gonzalez Groba e Ricardo Nofonte. Para verificar as assinaturas vá ao site <https://www.portaldeassinaturas.com.br> e utilize o código F74C-E6D8-E4D2-1F52.

**Rewater Soluções em Água e Meio Ambiente S.A.**  
**Notas explicativas da administração às demonstrações financeiras**  
**em 31 de dezembro de 2018 e 31 de dezembro de 2017**  
(em Reais)

**18. Despesas vendas e administrativas**

	<b>2018</b>	<b>2017</b>
<b>Por natureza</b>		
Em milhares de reais		
SALÁRIOS	(41.145)	(24.189)
ALIMENTAÇÃO AO TRABALHADOR	(15.474)	(9.097)
VALE TRANSPORTE	(2.174)	(1.278)
PRO LABORE	(19.080)	(11.217)
13o. SALÁRIO	(3.622)	(2.129)
FÉRIAS	(2.541)	(1.494)
INDENIZAÇÕES TRABALHISTA	-	-
INSS	(17.168)	(10.092)
FGTS	(3.779)	(2.222)
PROVISÃO CONTINGÊNCIA OBRA	(296.174)	-
	<b>(401.157)</b>	<b>(61.718)</b>

**19. Despesas gerais e tributárias**

	<b>2018</b>	<b>2.017</b>
<b>Despesas Gerais</b>		
TAXAS DIVERSAS	(2.964)	(4.035)
ALUGUEL	(1.500)	(7.086)
MATERIAL ESCRITÓRIO E INFORMÁTICA	-	(258)
MATERIAL DE EXPEDIENTE	(250)	-
SERVIÇOS DE TERCEIROS	(17.709)	(10.754)
HONORARIOS PESSOA JURIDICA	(13.206)	(11.275)
TELEFONE	(416)	(744)
DEPRECIACÃO	(28.661)	(13.648)
FRETES E CARRETOS	(2.915)	(1.200)
VIAGENS E ESTADIAS	-	(2.250)
SEGUROS DIVERSOS	(3.050)	(13.891)
COMBUSTIVEL	(1.364)	-
CARTÓRIO	(72)	(480)
ASSINATURA JORNAL/REVISTA/INTERNET	(76)	(76)
DESPESAS COM OBRAS	(24.592)	(8.649)
DESPESA LOCAÇÃO DE EQUIPAMENTOS	(23.978)	(13.538)
LOCAÇÃO DE EQUIPAMENTOS	(15.707)	-
PROVISÃO DE PERDA	(70.070)	-
	<b>(206.530)</b>	<b>(87.884)</b>
TLIF/TFE - TAXAS	<b>(157)</b>	<b>(5.895)</b>

Este documento foi assinado eletronicamente por ERICK HERBERT THAU, Gabriele Amezaga, Sergio Ricardo Frederico Gonzalez Groba e Ricardo Nofonte. Para verificar as assinaturas vá ao site <https://www.portaldeassinaturas.com.br> e utilize o código F74C-E6D8-E4D2-1F52.

**Rewater Soluções em Água e Meio Ambiente S.A.**  
**Notas explicativas da administração às demonstrações financeiras**  
**em 31 de dezembro de 2018 e 31 de dezembro de 2017**  
(em Reais)

**20. Resultado financeiro líquido**

	<b>2018</b>	<b>2017</b>
Receita de Aplicação financeira	289	18.099
<b>Receitas</b>	<b>289</b>	<b>18.099</b>
MULTA E JUROS	(404)	(200)
JUROS PASSIVOS	(358)	(2.000)
TARIFAS BANCARIAS	(4.471)	(4.866)
<b>Despesas</b>	<b>(5.233)</b>	<b>(7.066)</b>
<b>Despesas financeiras líquidas</b>	<b>(4.944)</b>	<b>11.033</b>

**21. Imposto de Renda Pessoa Jurídica e Contribuição Social sobre o Lucro Líquido**

	<b>2018</b>	<b>2017</b>
(Prejuízo) Lucro contábil antes do imposto de renda e da contribuição social	(4.064.160)	180.534
Lucro tributado pelo presumido	234.893	42.977
<b>Líquido</b>	<b>(3.829.267)</b>	<b>223.511</b>
Alíquota fiscal combinada	34,00%	34,00%
Imposto de renda e contribuição social pela alíquota fiscal combinada	<b>1.301.951</b>	<b>(75.994)</b>
Adições permanentes:	-	-
Outras adições permanentes	(1.381.814)	61.382
Exclusões permanentes	(117.713)	1.664
Imposto de renda e contribuição social:		
Corrente	(197.576)	(12.948)
Alíquota de imposto de renda e contribuição social efetiva	5%	-6%

**22. Instrumentos financeiros e riscos**

A Companhia participa de operações envolvendo instrumentos financeiros, que se restringem às aplicações financeiras em condições normais de mercado, estando todos estes reconhecidos nas demonstrações financeiras, os quais se destinam a atender as suas necessidades operacionais e a reduzir a exposição a riscos de crédito e de taxa de juros. Estes instrumentos são administrados por meio de estratégias operacionais, visando a liquidez, rentabilidade e minimização de riscos:

**a) Gerenciamento de riscos**

A Companhia restringe a exposição a riscos de crédito associados a bancos e a caixa e equivalentes de caixa, efetuando seus investimentos em instituições financeiras de primeira linha e com remuneração em títulos de curto prazo. Com relação às contas a receber, a Companhia restringe a sua exposição a riscos de crédito por meio de vendas realizadas exclusivamente com órgãos públicos por meio de contratos lastreados por dotações orçamentárias.

**b) Valorização dos instrumentos financeiros**

Os principais instrumentos financeiros ativos e passivos são descritos a seguir, bem como os critérios para sua valorização:

**(i) Caixa e equivalentes de caixa**

O valor de mercado desses ativos não difere dos valores apresentados nas demonstrações financeiras (Nota nº 3). As taxas pactuadas refletem as condições usuais de mercado.

**(ii) Empréstimos e financiamentos**

Os empréstimos e financiamentos para aquisição de imobilizado (Finame) são registrados com base nos juros contratuais de cada operação e foram designados pelo valor justo em contrapartida de resultado. As condições e os prazos destes empréstimos e financiamentos são apresentados na Nota nº 12. O valor justo dos demais empréstimos e financiamentos, registrados com base nos juros contratuais de cada operação, não difere dos valores apresentados nas demonstrações financeiras.

**c) Operações com derivativos**

A Companhia não efetuou aplicações de caráter especulativo, em derivativos ou quaisquer outros ativos de riscos e não possui quaisquer operações de Swap ou similares.

A Companhia apresenta exposição aos seguintes riscos advindos do uso de instrumentos financeiros:

**Risco de crédito**

Risco de crédito é o risco de prejuízo financeiro da Companhia caso um cliente ou contraparte em um instrumento financeiro falhe em cumprir com suas obrigações contratuais, que surgem principalmente dos recebíveis da Companhia.

A exposição da Companhia ao risco de crédito é influenciada, principalmente, pelas características individuais de cada cliente. A Companhia estabelece uma política de crédito sob a qual todo o novo cliente tem sua capacidade de crédito analisada individualmente antes dos termos e das condições padrão de pagamento.

A Companhia estabelece uma provisão para ajuste ao valor recuperável das contas a receber que representa sua estimativa de perdas incorridas com relação às contas a receber de clientes. O principal componente desta provisão é específico, relacionado a riscos significativos individuais identificados pela Companhia. A provisão para redução ao valor recuperável em 31 de dezembro de 2019 era de R\$ 70.070.

Adicionalmente, o valor contábil dos ativos financeiros representa a exposição máxima do crédito. A exposição máxima ao risco do crédito na data das demonstrações financeiras foi:

<i>Em Reais</i>	<b>2018</b>	<b>2017</b>
Caixa	13.844	391.092
Bancos conta movimento	35	15
Aplicações financeiras	364.345	316.415
	<b>378.224</b>	<b>707.522</b>

**Risco de liquidez**

Risco de liquidez é o risco de a Companhia encontrar dificuldades em cumprir com as obrigações associadas com seus passivos financeiros que são liquidados com pagamentos à vista ou com outro ativo financeiro. A abordagem da Companhia na administração de liquidez é de garantir, o máximo possível, que sempre tenha recursos suficientes para cumprir com suas obrigações ao vencerem, sob condições normais, sem causar perdas inaceitáveis ou com risco de prejudicar a reputação da Companhia.

**Rewater Soluções em Água e Meio Ambiente S.A.**  
**Notas explicativas da administração às demonstrações financeiras**  
**em 31 de dezembro de 2018 e 31 de dezembro de 2017**  
(em Reais)

Tipicamente, a Companhia garante que possui caixa a vista suficiente para cumprir com despesas operacionais esperadas, incluindo o cumprimento de obrigações financeiras. Adicionalmente, são analisados periodicamente mecanismos e ferramentas que permitam captar recursos de forma a reverter posições que poderiam prejudicar a liquidez da Companhia.

O quadro a seguir demonstra os riscos de liquidez por faixa de vencimento e refletem o fluxo financeiro da Companhia em 31 de dezembro de 2018:

<b>Ativo</b>	<b>Valor Contábil</b>	<b>Valor Justo</b>	<b>Superiores a 1 ano</b>
Caixa e equivalentes de caixa	378.224	378.224	-
Contas a receber de clientes	1.453.203	1.453.203	-
	<b>1.831.427</b>	<b>1.831.427</b>	-
<b>Passivo</b>	<b>Valor Contábil</b>	<b>Até 1 ano</b>	<b>Superiores a 1 ano</b>
Fornecedores nacionais	1.253.496	-	-
	<b>1.253.496</b>	<b>0</b>	-

Os valores justos de financiamentos foram calculados projetando-se os fluxos de caixa até o vencimento das operações com base em taxas futuras obtidas através de fontes públicas acrescidas dos spreads contratuais e trazido a valor presente pela taxa livre de risco (pré DI).

**Classificação dos instrumentos financeiros**

A classificação dos instrumentos financeiros está apresentada no quadro a seguir, e não existem instrumentos financeiros classificados em outras categorias além das informadas em 31 de dezembro de 2018:

<b>Ativos</b>	<b>Valor justo por meio do resultado</b>	<b>Empréstimos e recebíveis</b>	<b>Passivos pelo custo Amortizado</b>	<b>Total em 31 de Dezembro de 2018</b>
Caixa e equivalentes de caixa	378.224	0	-	378.224
Contas a receber de clientes	1.453.203	70.070	-	70.070
Outros créditos	-	396.238	-	396.237,8
	<b>1.831.427</b>	<b>466.308</b>		<b>844.532</b>
<b>Passivos</b>				
Empréstimos e financiamentos	-	-	83.329	83.329
Fornecedores nacionais	-	-	1.253.496	1.253.496
			<b>1.336.825</b>	<b>1.336.825</b>

-----  
\_\_\_\_\_  
**Sergio Ricardo Frederico Gonzalez Groba**  
Diretor Presidente

\_\_\_\_\_  
**Erick Herbert Thau**  
Diretor Financeiro

\_\_\_\_\_  
**Ricardo Nofonte**

## PROTOCOLO DE ASSINATURA(S)

O documento acima foi proposto para assinatura digital na plataforma Portal de Assinaturas Certisign. Para verificar as assinaturas clique no link: <https://www.portaldeassinaturas.com.br/Verificar/F74C-E6D8-E4D2-1F52> ou vá até o site <https://www.portaldeassinaturas.com.br> e utilize o código abaixo para verificar se este documento é válido.

Código para verificação: F74C-E6D8-E4D2-1F52



### Hash do Documento

192354E73DEC647C6F9661CBBDCC3351B4DE229C3C34205451E5AE1384AE5691

O(s) nome(s) indicado(s) para assinatura, bem como seu(s) status em 17/12/2021 é(são) :

- Erick Herbert Thau (Signatário) - 298.432.338-67 em 17/12/2021 14:34 UTC-03:00

**Tipo:** Assinatura Eletrônica

**Identificação:** Por email: erick@gsdibrasil.com.br


### Evidências

**Client Timestamp** Fri Dec 17 2021 14:34:42 GMT-0300 (Horário Padrão de Brasília)

**Geolocation** Latitude: -23.6237092 Longitude: -46.7795774 Accuracy: 2431.074736323971

**IP** 179.232.122.194

**Assinatura:**



### Hash Evidências:

C479CEEF43C2AB2C28782A808663929C2EB407D687FD6FC56C316CEF11314790

- Vander Bittencourt Ribeiro (Signatário) - 391.960.998-01 em 17/12/2021 12:29 UTC-03:00

**Tipo:** Assinatura Eletrônica

**Identificação:** Por email: vander.ribeiro@audifisco.com.br


### Evidências

**Client Timestamp** Fri Dec 17 2021 12:29:17 GMT-0300 (Horário Padrão de Brasília)

**Geolocation** Latitude: -23.5515 Longitude: -46.6343 Accuracy: 75523

**IP** 177.170.55.112

**Assinatura:**



**Hash Evidências:**

91EF0AB07D26E69B8CA7294F0B2E72C34AFF642D2CF35C408425CC030ACCB3A9

- Sergio Ricardo Frederico Gonzalez Groba (Signatário) - em 17/12/2021 11:11 UTC-03:00

**Tipo:** Assinatura Eletrônica

**Identificação:** Por email: srgroba@gmail.com

**Evidências**

**Client Timestamp** Fri Dec 17 2021 11:10:38 GMT-0300 (-03)

**Geolocation** Latitude: -23.569069624780326 Longitude: -46.65516175110722 Accuracy: 65

**IP** 152.254.188.72

**Assinatura:**



**Hash Evidências:**

DB5D984437BD4BBDA682B90ED1D2FD55CCD0C55AEBD7405611009D01BCBE2FDE

- Ricardo Nofoente (Signatário) - 097.119.268-57 em 16/12/2021 18:37 UTC-03:00

**Tipo:** Assinatura Eletrônica

**Identificação:** Autenticação de conta


**Evidências**

**Client Timestamp** Thu Dec 16 2021 18:37:08 GMT-0300 (GMT-03:00)

**Geolocation** Latitude: -23.4725961 Longitude: -46.5134617 Accuracy: 20

**IP** 189.108.51.86

**Assinatura:**



**Hash Evidências:**

21AB891480F4B3444916C8C7C7EA08F69235EA7691B759B8E89DC177CE69DD86

