

# Think Ball & Sports Consulting S.A.



## DEMONSTRAÇÕES FINANCEIRAS 31.12.2021

A handwritten signature in blue ink, consisting of a large, stylized letter 'M' followed by a series of loops and flourishes.

ÍNDICE

(Páginas)

BALANÇOS PATRIMONIAIS.....	2
DEMONSTRAÇÕES DO RESULTADO DO EXERCÍCIO .....	4
DEMONSTRAÇÕES DOS FLUXOS DE CAIXA .....	5
DEMONSTRAÇÃO DAS MUTAÇÕES DO PATRIMÔNIO LÍQUIDO .....	6

NOTAS EXPLICATIVAS

1. INFORMAÇÕES GERAIS .....	7
2. APRESENTAÇÃO DAS DEMONSTRAÇÕES FINANCEIRAS .....	7
3. SUMÁRIO DAS PRINCIPAIS PRÁTICAS CONTÁBEIS.....	8
4. CAIXA E EQUIVALENTES DE CAIXA.....	11
5. CLIENTES E OUTRAS CONTAS A RECEBER .....	11
6. ADIANTAMENTO A FORNECEDORES .....	11
7. TRIBUTOS A RECUPERAR .....	11
8. OUTROS CRÉDITOS .....	12
9. CONTAS A PAGAR.....	12
10. INVESTIMENTOS.....	12
11. IMOBILIZADO .....	12
12. FORNECEDORES.....	12
13. OBRIGAÇÕES TRIBUTÁRIAS E TRABALHISTAS.....	13
14. PARTES RELACIONADAS.....	13
15. LUCROS E DIVIDENDOS A PAGAR .....	13
16. RECEITA DE SERVIÇOS.....	13
17. DESPESAS POR NATUREZA.....	14
18. RESULTADO FINANCEIRO.....	14
19. PATRIMÔNIO LÍQUIDO.....	15
20. APROVAÇÃO DAS DEMONSTRAÇÕES FINANCEIRAS .....	15



- Balanço Patrimonial: Ativos


**BALANÇO PATRIMONIAL LEVANTADO EM 31 DE DEZEMBRO DE 2021**

(Valores expressos em reais - R\$)

<b>ATIVOS</b>	<b>Nota Explicativa</b>	<b>31/12/21</b>	<b>31/12/20</b>
<b>CIRCULANTES</b>			
Caixa e equivalentes de caixa	4	774.279	765.008
Contas a Receber	5	2.811.351	4.536.532
Adiantamentos de Fornecedores	6	1.943.156	1.942.852
Tributos a Recuperar	7	87.655	86.490
Outros Créditos	8	452.126	452.126
<b>Total dos ativos circulantes</b>		<b>6.068.566</b>	<b>7.783.009</b>
<b>NÃO CIRCULANTES</b>			
Créditos - Partes Relacionadas	9	929.614	1.663.168
<b>INVESTIMENTOS:</b>			
Custo de Aquisição - SCP 01	10	1.200	-
<b>Ativo Permanente</b>			
Imobilizado	11	71	240
<b>Total dos ativos não circulantes</b>		<b>930.885</b>	<b>1.663.407</b>
<b>TOTAL DOS ATIVOS</b>		<b>6.999.451</b>	<b>9.446.416</b>



Marcelo Robalinho Alves  
CPF 196.459.078-70  
Diretor Presidente



Jose Marcos Peres Leal  
CPF 561.605.778-91  
Diretor Financeiro




Valmir Aparecido Francisco  
CRCSP 326621/O-0  
Contador

- Balanço Patrimonial: Passivos e Patrimônio Líquido

**BALANÇO PATRIMONIAL LEVANTADO EM 31 DE DEZEMBRO DE 2021**

(Valores expressos em reais - R\$)

<b><u>PASSIVOS E PATRIMÔNIO LÍQUIDO</u></b>	<b>Nota Explicativa</b>	<b>31/12/21</b>	<b>31/12/20</b>
<b>CIRCULANTES</b>			
Fornecedores	12	150.130	139.521
Obrigações Tributárias	13	88.857	19.058
Adiantamentos de Clientes		-	2.284.811
<b>Total dos passivos circulantes</b>		<b>238.987</b>	<b>2.443.391</b>
<b>NÃO CIRCULANTES</b>			
Débitos - Contas a Pagar	14	336.662	467.381
Lucros a Pagar (LTDA)	15	1.568.443	2.823.587
Dividendos a Pagar (S.A.)	15	443.601	14.750
<b>Total dos passivos não circulantes</b>		<b>2.348.706</b>	<b>3.305.718</b>
<b>PATRIMÔNIO LÍQUIDO</b>			
Capital Social		10.000	10.000
(-) Capital a Integralizar		-	(7.500)
Reserva Legal		776	776
Resultados Acumulados		4.400.981	3.694.031
(+) Resultado do Exercício		891.178	15.527
(-) Ajustes de Exercícios Anteriores		-	-
Distribuição Dividendos/Lucros:		(891.178)	(15.527)
<b>Total do patrimônio líquido</b>		<b>4.411.758</b>	<b>3.697.308</b>
<b>TOTAL DOS PASSIVOS E PATRIMÔNIO LÍQUIDO</b>		<b>6.999.451</b>	<b>9.446.416</b>



Marcelo Robalinho Alves  
CPF 196.459.078-70  
Diretor Presidente



José Marcos Peres Leal  
CPF 561.605.778-91  
Diretor Financeiro



Valmir Aparecido Francisco  
CRCSP 326621/O-0  
Contador

- Balanço Patrimonial: Demonstração do Resultado - DRE

**DEMONSTRAÇÃO DO RESULTADO**  
PARA O PERÍODO LEVANTADO EM 31 DE DEZEMBRO DE 2021  
(Valores expressos em reais - R\$)

	Nota Explicativa	31/12/21	31/12/20
<b>(+) Receita de Serviços Nacionais</b>		3.698.362	5.496.264
<b>(+) Receita de Serviços Internacionais</b>		-	824.545
(-) ISS sobre Faturamento.....5%		(182.943)	(274.813)
(-) Cofins sobre Faturamento.....3%		(109.766)	(164.888)
(-) Pis sobre Faturamento.....0,65%		(23.783)	(35.726)
<b>(=) RECEITA OPERACIONAL LIQUIDA</b>	<b>16</b>	<b>3.381.870</b>	<b>5.845.381</b>
Despesas Administrativas		(2.435.115)	(64.104)
Despesas com Pessoal		(40.628)	(117.322)
Despesas Tributárias		-	(8.143)
Despesas Comerciais		(1.214)	(130.310)
<b>DESPESAS OPERACIONAIS</b>	<b>17</b>	<b>(2.476.957)</b>	<b>(319.879)</b>
<b>RESULTADO ANTES DAS RECEITAS(DESPESAS) FINANCEIRAS</b>		<b>904.913</b>	<b>5.525.503</b>
(-) Despesas Financeiras	<b>18</b>	(934)	(4.233)
(+) Receitas Financeiras	<b>18</b>	107.515	10.175
(+) Outras Receitas Não Operacionais		262.364	-
<b>LUCRO OPERACIONAL ANTES DO IRPJ E DA CSLL</b>		<b>1.273.859</b>	<b>5.531.444</b>
IRPJ sobre Faturamento Red. BC 32% - Aliquota 15%		(275.030)	(484.418)
CSLL sobre Faturamento Red. BC 32% - Aliquota 9%		(107.651)	(182.913)
<b>LUCRO LIQUIDO DO EXERCÍCIO</b>		<b>891.178</b>	<b>4.864.113</b>



Marcelo Robalinho Alves  
CPF 196.459.078-70  
Diretor Presidente



Jose Marcos Peres Leal  
CPF 561.605.778-91  
Diretor Financeiro



Valmir Aparecido Francisco  
CROSP 326621/O-0  
Contador


- Balanço Patrimonial: Demonstração do Fluxo de Caixa – Método Direto

**DEMONSTRAÇÃO DO FLUXO DE CAIXA (MODO DIRETO)**  
PARA O PERÍODO LEVANTADO EM 31 DE DEZEMBRO DE 2021  
(Valores expressos em reais - R\$)

	<u>31/12/21</u>	<u>31/12/20</u>
<b>Fluxo de caixa Originados de:</b>		
<b>Atividades Operacionais</b>		
Valores recebidos de clientes	1.473.576	3.999.650
Valores Pagos a fornecedores e a empregados	(62.488)	(309.645)
<b>CAIXA GERADO PELAS OPERAÇÕES</b>		
Tributos Pagos	(624.466)	(1.063.532)
Outros recebimentos/pagamentos líquidos	951.306	(240.794)
<b>CAIXA LIQUIDO PROVENIENTE DAS ATIVIDADES OPERACIONAIS</b>	<b>1.737.928</b>	<b>2.385.680</b>
<b>Atividades de Financiamentos</b>		
Pagamento de Dividendos / Lucros	(1.717.472)	(2.025.000)
Integralização de Capital	7.500	
Empréstimos Tomados/Pagos	(18.686)	(232.105)
<b>Caixa líquido Gerado pelas atividades de financiamentos</b>	<b>(1.728.657)</b>	<b>(2.257.105)</b>
<b>AUMENTO NAS DISPONIBILIDADES</b>	<b>9.271</b>	<b>128.574</b>
<b>Caixa e equivalentes de caixa</b>		
No início do exercício	765.008	636.434
No fim do exercício	774.279	765.008



Marcelo Robalinho Alves  
CPF 196.459.078-70  
Diretor Presidente



Jose Marcos Peres Leal  
CPF 561.605.778-91  
Diretor Financeiro



Valmir Aparecido Francisco  
CRCSP 326621/O-0  
Contador

**- Balanço Patrimonial: Demonstração da Mutação do Patrimônio Líquido - DMPL**

**DEMONSTRAÇÃO DAS MUTAÇÕES DO PATRIMÔNIO LÍQUIDO  
PARA O PERÍODO LEVANTADO EM 31 DE DEZEMBRO DE 2021**

(Valores expressos em reais - R\$)

	Capital social	Reserva Legal	Ajustes de Ex. Anteriores	Resultado do Exercício	Resultados Acumulados	Distribuição de Lucros / Dividendos	Total do patrimônio líquido
<b>SALDOS EM 31 DE DEZEMBRO DE 2019</b>	<b>2.202</b>	-	-	<b>913.743</b>	<b>4.250.823</b>	-	<b>5.166.767</b>
Transferência do Resultado de 2019	-	-	-	(913.743)	913.743	-	-
Ajuste de Exercícios Anteriores	298	-	(1.470.534)	-	-	-	(1.470.236)
Resultado do Exercício até 30.11.2020 - LTDA.	-	-	-	4.848.587	-	(4.848.587)	-
Transferência p/ Resultados Acumulados	-	-	1.470.534	-	(1.470.534)	-	-
Distribuição do Lucro: LTDA	-	-	-	(4.848.587)	-	4.848.587	-
<b>SALDOS EM 30 DE NOVEMBRO DE 2020</b>	<b>2.500</b>	-	-	-	<b>3.694.031</b>	-	<b>3.696.531,39</b>
Resultado de 01.12 à 31.12.2020	-	-	-	15.527	-	-	15.527
Transferência p/ Resultados Acumulados	-	-	-	(15.527)	15.527	-	-
Constituição da Reserva Legal	-	776	-	-	(776)	-	-
Distribuição de Dividendos: S.A.	-	-	-	-	(14.750)	-	(14.750)
<b>SALDOS EM 31 DE DEZEMBRO DE 2020</b>	<b>2.500</b>	<b>776</b>	-	-	<b>3.694.031</b>	-	<b>3.697.308</b>
Integralização de Capital Social	7.500	-	-	-	-	-	7.500
Ajuste de Exercícios Anteriores	-	-	706.950	-	-	-	706.950
Resultado do Exercício 2021	-	-	(706.950)	891.178	-	(891.178)	-
Transferência p/ Resultados Acumulados	-	-	-	(891.178)	706.950	-	-
Distribuição de Dividendos: S.A.	-	-	-	-	-	891.178	-
<b>SALDOS EM 31 DE DEZEMBRO DE 2021</b>	<b>10.000</b>	<b>776</b>	-	-	<b>4.400.981</b>	-	<b>4.411.758</b>

Diretor Presidente:




Marcelo Robalinho Alves  
CPF 196.459.078-70

Diretor Financeiro:



Jose Marcos Peres Leal  
CPF 561.605.778-91

Contador:



Valmir Aparecido Francisco  
CRCSP 326621/O-0

## THINK BALL & SPORTS CONSULTING S.A.

### NOTAS EXPLICATIVAS ÀS DEMONSTRAÇÕES FINANCEIRAS PARA O EXERCÍCIO FINDO EM 31 DE DEZEMBRO DE 2021

(Valores expressos em milhares de reais - R\$ mil, exceto quando de outra forma indicado)

---

#### 1. INFORMAÇÕES GERAIS

A Think Ball & Sports Consulting S.A., sociedade de capital fechado, CNPJ nº 04.082.955/0001-96, iniciou suas atividades no ano de 2010 e atua no segmento da Prestação de Serviços, Consultoria Esportiva; Organizações de Eventos; Gerenciamento de Carreiras Esportivas de Profissionais e/ou Amadores; Marketing e Publicidade; Intermediação de negócios esportivos, inclusive de esporte eletrônico; Cursos para formação e desenvolvimento de atletas e profissionais ligados ao desporto; criação de centros de treinamento e ensino da modalidade do futebol; Administrar, licenciar e explorar as propriedades intelectuais da própria sociedade, bem como licenciar produtos, bens e serviços, com o uso de seu nome, logotipo e demais bens e direitos protegidos legalmente.

A Sede da Sociedade fica localizada na Avenida Engenheiro Luís Carlos Berrini, nº 1.748, conjunto nº 1.710, CEP 04571-000, cidade de São Paulo – SP, e Filial localizada na Rua Visconde de Pirajá, 414, sala 718, Ipanema – CEP 22410-002, cidade do Rio de Janeiro – RJ.

##### 1.1. Reorganização societária

Em 01 de dezembro de 2020, os atuais sócios resolveram, para maior expansão de seus negócios, transformar a THINK BALL & SPORTS CONSULTING LTDA em THINK BALL & SPORTS CONSULTING S.A., dessa forma, além da subscrição de 10.000 (dez mil) ações, elevou-se o capital social da sociedade de R\$2.500 (dois mil e quinhentos reais) para os atuais R\$10.000 (dez mil reais).

A continuidade do objetivo social foi mantida, tudo de modo a não haver solução de continuidade nos negócios ora em curso, mantendo a nova “sociedade” todos os direitos e obrigações que compõem o patrimônio da sociedade ora transformada, nos termos dos artigos 220 a 222 da Lei nº 6.404/76.

#### 2. APRESENTAÇÃO DAS DEMONSTRAÇÕES FINANCEIRAS

##### 2.1. Declaração de conformidade

As demonstrações financeiras foram elaboradas de acordo com as práticas contábeis adotadas no Brasil, compreendendo: a Lei das Sociedades por Ações, os pronunciamentos, as orientações e as interpretações emitidas pelo Comitê de Pronunciamentos Contábeis (“CPC”) e aprovados pelo Conselho Federal de Contabilidade – CFC. A Sociedade está apresentando as demonstrações financeiras com base comparativa conforme determinado pelas práticas contábeis brasileiras.

## 2.2. Base de mensuração

As demonstrações financeiras foram preparadas com base no custo histórico como base de valor, exceto pela valorização de certos ativos não correntes como instrumentos financeiros, os quais são mensurados pelo valor justo.

## 2.3. Moeda funcional e moeda de apresentação

Essas demonstrações financeiras são apresentadas em reais (R\$), que é a moeda funcional da Sociedade. Todas as informações financeiras foram apresentadas em milhares de Reais, exceto quando indicado de outra forma.

## 3. SUMÁRIO DAS PRINCIPAIS PRÁTICAS CONTÁBEIS

### 3.1. Instrumentos financeiros

A Sociedade possui os seguintes principais ativos financeiros classificados nesta categoria para 31 de dezembro de 2021 e de 2020:

- Caixa e equivalentes de caixa (nota 4)
- Clientes e outras contas a receber (nota 5-8);
- Partes relacionadas (nota 9);

#### 3.1.1 - Caixa e equivalentes de caixa

O Caixa e equivalentes de caixa abrangem saldos de caixa, recursos em contas bancárias de livre movimentação e investimentos financeiros com vencimento original de três meses ou menos a partir da data da contratação, os quais são sujeitos a um risco insignificante de alteração do valor e são utilizados na gestão das obrigações de curto prazo.

#### 3.1.2 - Clientes e outras contas a receber

Representados pelos respectivos valores de realização, podendo incluir, caso seja julgado necessário, a provisão para créditos de liquidação duvidosa, cujo cálculo é baseado em estimativa suficiente para cobrir prováveis perdas na realização das contas a receber, considerando o histórico de recebimentos, a situação de cada cliente e as respectivas garantias oferecidas.

#### 3.1.3 - Redução ao valor recuperável de ativos financeiros

Ativos financeiros são avaliados a cada data de balanço para identificação de eventual deterioração de ativos (impairment). São considerados deteriorados quando existem evidências de que um ou mais eventos tenham ocorrido após o reconhecimento inicial do ativo financeiro e que tenham impactado o fluxo estimado de caixa futuro do investimento.

### 3.1.4 - Passivos financeiros

Os passivos financeiros da Companhia são, substancialmente, representados por fornecedores, empréstimos e partes relacionadas. Estão demonstrados pelos valores de contratação, acrescidos dos encargos pactuados, que incluem juros e atualização monetária. A Sociedade não possui instrumentos financeiros derivativos em 31 de dezembro de 2021 e de 2020.

### 3.2. Adiantamento a fornecedores

Os adiantamentos a fornecedores representam valores concedidos a fornecedores, em virtude de cumprimento de cláusulas contratuais.

### 3.3. Imobilizado

O imobilizado é registrado pelo custo de aquisição, deduzido da respectiva depreciação, a qual se inicia quando estão prontos para uso pretendido na mesma base dos outros ativos imobilizados.

As taxas anuais de depreciação estão calculadas conforme critério fiscal (IN SRF 162, 31/12/1998).

### 3.4. Apuração do resultado e reconhecimento da receita

O resultado da prestação de serviços é apurado em conformidade com o regime contábil de competência do exercício. A receita é mensurada pelo valor justo da contrapartida a receber, uma receita não é reconhecida se há incerteza significativa na sua realização.

### 3.5. Receitas e despesas financeiras

O resultado financeiro inclui, basicamente, juros sobre aplicações financeiras, variação monetária e cambial ativa e passiva, juros sobre empréstimos e outros juros passivos os quais são reconhecidos nos resultados dos exercícios pelo regime de competência, conforme demonstrado na nota explicativa nº 18 às demonstrações financeiras.

### 3.6. Transações em moeda estrangeira sujeitas à variação cambial

Convertidas para reais utilizando-se as taxas de câmbio vigentes nas datas das transações. Os saldos das contas de balanço são convertidos pela taxa de câmbio vigente nas datas às demonstrações financeiras. Os ganhos e as perdas de variação cambial resultantes da liquidação dessas transações e da conversão de passivos monetários denominados em moeda estrangeira são reconhecidos no resultado do exercício.

### 3.7. Tributação

A despesa com imposto de renda e contribuição social representa a soma dos impostos correntes.

### 3.7.1. Impostos correntes

A provisão para imposto de renda e contribuição social está baseada no faturamento bruto do exercício. O valor tributável difere do lucro apresentado na demonstração do resultado, porque não há exclusão de despesas dedutíveis, mas sim o acréscimo de receitas financeiras (juros de aplicações financeiras) reconhecidas pelo regime de caixa.

O imposto de renda e a contribuição social da Sociedade foram calculados com base nas alíquotas de 15%, acrescidas do adicional de 10% sobre o lucro tributável excedente de R\$ 240.000 para imposto de renda e 9% sobre o lucro tributável para contribuição social, O imposto corrente é o imposto a pagar ou compensar sobre o lucro tributável.

### 3.8. Principais fontes de julgamento e estimativas


Na preparação das demonstrações financeiras de acordo com as práticas contábeis adotadas no Brasil é requerido que a Administração faça julgamentos, estimativas e premissas que afetam a aplicação de políticas contábeis e os valores reportados de ativos, passivos, receitas e despesas. Os resultados reais podem divergir significativamente dessas estimativas.

As informações sobre incertezas das premissas e estimativas que possuam um risco significativo de resultar em um ajuste material dentro do próximo exercício estão relacionadas, principalmente, aos seguintes aspectos: constituição de provisões necessárias para riscos tributários, cíveis e trabalhistas, vida útil do ativo imobilizado e perdas relacionadas a contas a receber e recuperação do valor de ativos, as quais, apesar de refletirem o julgamento da melhor estimativa possível por parte da Administração da Sociedade, relacionadas à probabilidade de eventos futuros, podem eventualmente apresentar variações em relação aos dados e valores reais.

Estimativas e premissas são revistas de uma maneira contínua. Revisões com relação a estimativas contábeis são reconhecidas no exercício em que as estimativas são revisadas e em quaisquer períodos futuros afetados.

#### 3.8.1. Resultado por ação

O lucro por ação é calculado por meio da divisão do lucro líquido do exercício atribuído aos detentores de ações ordinárias e preferenciais da Sociedade pela quantidade de ações ordinárias e preferenciais disponíveis durante o exercício.



#### 4. CAIXA E EQUIVALENTES DE CAIXA

	31/12/21	31/12/20
Caixa	2.568	14.421
Bancos	-	50.073
Aplicações financeiras	771.711	700.514
Total	774.279	765.008

As aplicações financeiras são de curto prazo e de alta liquidez e são prontamente conversíveis em um montante conhecido de caixa e estão sujeitas a um insignificante risco de mudança de valor. Esses investimentos financeiros referem-se a instrumentos de renda fixa, remunerados às taxas que variam de 78% até 100% do CDI.

O imposto de renda incide apenas sobre os rendimentos com alíquotas conforme tabela progressiva que variam de 15% a 22,5%.

#### 5. CLIENTES E OUTRAS CONTAS A RECEBER

Composição por tipo de cliente:

	31/12/21	31/12/20
Serviços Prestados - Nacional	5.141.351	4.536.532
(-) Provisão para Créditos de Liq. Duvidosa - PCLD	(2.330.000)	-
Total	2.811.351	4.536.532

#### 6. ADIANTAMENTO A FORNECEDORES

	31/12/21	31/12/20
Adiantamento à Fornecedores	1.943.156	1.942.852
Total	1.943.156	1.942.852

#### 7. TRIBUTOS A RECUPERAR

	31/12/21	31/12/20
IRRF Ativo	51.560	21.488
CSLL Ativo	5.436	14.928
PIS Ativo	3.612	7.288
COFINS Ativo	16.669	33.607
IRRF s/ Aplicações Fin. Ativo	10.366	9.168
Outros Ativo	13	13
Total	87.655	86.490

## 8. OUTROS CRÉDITOS

	<u>31/12/21</u>	<u>31/12/20</u>
Contas a Receber	452.126	452.126
Total	<u>452.126</u>	<u>452.126</u>

## 9. PARTES RELACIONADAS

	<u>31/12/21</u>	<u>31/12/20</u>
11 Consultoria Esportiva Ltda	-	1.135.612
B in All Brading	1.150	12.241
SCP01	102.610	-
Outros	825.854	515.315
Total	<u>929.614</u>	<u>1.663.168</u>

## 10. INVESTIMENTOS

	<u>31/12/21</u>	<u>31/12/20</u>
SCP01 - Custo de Aquisição	1.200	-
Total	<u>1.200</u>	<u>-</u>

Os investimentos são avaliados pelo custo de aquisição, deduzido de provisão para ajuste ao valor de mercado, quando aplicável.

## 11. IMOBILIZADO

	<u>31/12/21</u>	<u>31/12/20</u>
	saldo líquido	saldo líquido
Máquinas e equipamentos	71	240
Móveis e utensílios	-	-
Equipamentos de informática	-	-
Total	<u>71</u>	<u>240</u>

## 12. FORNECEDORES

	<u>31/12/21</u>	<u>31/12/20</u>
Fornecedores Nacional	150.130	139.521
Total	<u>150.130</u>	<u>139.521</u>

### 13. OBRIGAÇÕES TRIBUTÁRIAS E TRABALHISTAS

	31/12/21	31/12/20
IRPJ a recolher	46.392	7.851
CSLL a recolher	18.851	4.735
PIS a recolher	1.642	248
COFINS a recolher	7.579	1.143
ISS a recolher	14.384	1.905
IRRFretido de terceiros	1	50
PIS, COFINS e CSLL retidos de terceiros	8	3.128
<b>Total</b>	<b>88.857</b>	<b>19.058</b>

### 14. CONTAS A PAGAR

	31/12/21	31/12/20
Outras Obrigações	336.662	467.381
<b>Total</b>	<b>336.662</b>	<b>467.381</b>

### 15. LUCROS E DIVIDENDOS A PAGAR

	31/12/21	31/12/20
Marcelo Robalinho Alves (LTDA)	1.568.443	2.823.587
Acionistas (S.A.) - 2020	13.275	14.750
Acionistas (S.A.) - 2021	430.326	-
<b>Total</b>	<b>2.012.044</b>	<b>2.838.337</b>

### 16. RECEITA DE SERVIÇOS

	31/12/21	31/12/20
Receita bruta:		
<u>Mercado interno</u>		
Prestação de Serviços	3.698.362	5.496.264
	3.698.362	5.496.264
<u>Mercado externo</u>		
Prestação de Serviços	-	824.545
	-	824.545
(-) Deduções		
Impostos sobre Serviços (5%)	(182.943)	(274.813)
Impostos sobre Faturamento 3,65% (Merc. Int.)	(133.549)	(200.614)
<b>Total das deduções</b>	<b>(316.492)</b>	<b>(475.427)</b>
<b>Total da receita líquida</b>	<b>3.381.870</b>	<b>5.845.381</b>

13

17. DESPESAS POR NATUREZA

	31/12/21	31/12/20
Telefone	(785)	(15)
Correio	(1.268)	(55)
Depreciações e amortizações	(169)	(14)
Serviços prestados por terceiros	(9.103)	(1.534)
Seguros	(2.470)	-
Honorários Advocaticios	(34.894)	-
Conduções	(201)	(28)
Material de Escritório	(1.798)	-
Cartório	(261)	-
Tecnologia da Informação	(495)	-
Honorários Contábeis	(5.378)	(394)
Alimentação	(693)	-
Aquisições de Bens Peq. Valor	(2.600)	-
Viagens	(1.214)	-
Refeições	(150)	-
Provisão para Créditos de Liq. Duvidosa	(2.330.000)	-
Fretes e Carretos	(100)	-
Impostos e Taxas Diversas	(44.850)	(247)
Ajuda de Custo	(39.874)	(4.405)
Taxas	(654)	-
<b>Total</b>	<b>(2.476.957)</b>	<b>(6.691)</b>
<u>Classificado como:</u>		
Despesas Administrativas	(60.115)	(2.039)
Despesas com Pessoal	(40.528)	(4.405)
Despesas Tributárias	(44.850)	(247)
Despesas Comerciais	(2.331.464)	-
<b>Total</b>	<b>(2.476.957)</b>	<b>(6.691)</b>

18. RESULTADO FINANCEIRO

	31/12/21	31/12/20
<u>Receitas financeiras</u>		
Rendimento de Aplicações financeiras	12.209	1.016
Multa e Juros Recebidos	95.307	-
	107.515	1.016
<u>Despesas financeiras</u>		
Despesas financeiras	(613)	(15)
IOF	(1)	(1)
Juros	(321)	37
	(934)	21
<b>Total resultado financeiro</b>	<b>106.581</b>	<b>1.037</b>



## 19. PATRIMÔNIO LÍQUIDO

### 19.1- Capital social

O capital social totalmente subscrito da Sociedade em 31 de dezembro de 2021 é de R\$ 10.000 (dez mil reais) e está representado por 10.000 (dez mil) ações conforme demonstrado abaixo:

- A-) 9000 (nove mil) ações ordinárias;
- B-) 100 (cem) ações preferenciais classe A;
- C-) 400 (quatrocentas) ações preferenciais classe B;
- D-) 500 (quinhentas) ações preferenciais classe C

Todas sob a forma escritural e sem valor nominal, subscritas na exata proporção conforme boletim de subscrição arquivado na SEDE da Sociedade.

### Dividendos

Os lucros líquidos apurados serão destinados sucessivamente e nesta ordem, observado o disposto no Capítulo XVI da Lei das S.A.:

(i) 5% (cinco por cento) serão aplicados, antes de qualquer outra destinação, na constituição da Reserva Legal.

(ii) uma parcela mediante deliberação da Assembleia Geral, poderá ser destinada à formação de Reservas para Contingências, na forma prevista no art. 195 da Lei das S.A.;

(iii) uma parcela será destinada ao pagamento do dividendo obrigatório aos acionistas.

A título de dividendo obrigatório, a Companhia distribuirá 25% (vinte e cinco por cento) do lucro líquido ajustado nos termos do artigo nº 202 da lei 6.404/76.

O saldo terá a destinação que for determinada pela Assembléia Geral.

## 20. APROVAÇÃO DAS DEMONSTRAÇÕES FINANCEIRAS

Estas demonstrações financeiras foram aprovadas pela Administração da Sociedade em 28 de março de 2022.

\*\*\*

