

GIRA, Gestão Integrada de Recebíveis do Agronegócio S.A.

**Demonstrações financeiras em
30 de junho de 2021
e relatório de revisão dos auditores
independentes**



Relatório de revisão dos auditores independentes

Aos Administradores e Acionistas
GIRA, Gestão Integrada de Recebíveis do Agronegócio S.A.

Revisamos as demonstrações financeiras da GIRA, Gestão Integrada de Recebíveis do Agronegócio S.A. ("Companhia"), que compreendem o balanço patrimonial em 30 de junho de 2021 e as demonstrações do resultado, das mutações do patrimônio líquido (passivo a descoberto) e dos fluxos de caixa para o exercício findo nessa data, bem como um resumo das principais políticas contábeis e demais notas explicativas.

Responsabilidade da administração pelas demonstrações financeiras

A administração é responsável pela elaboração e adequada apresentação dessas demonstrações financeiras de acordo com as práticas contábeis adotadas no Brasil para pequenas e médias empresas - Pronunciamento Técnico CPC PME - "Contabilidade para Pequenas e Médias Empresas" e pelos controles internos que ela determinou como necessários para possibilitar a elaboração de demonstrações financeiras livres de distorção relevante, independentemente se causadas por fraude ou por erro.

Responsabilidade dos auditores independentes

Nossa responsabilidade é a de expressar uma conclusão sobre as demonstrações financeiras com base em nossa revisão, conduzida de acordo com a norma brasileira e a norma internacional de revisão de demonstrações financeiras (NBC TR 2400 e ISRE 2400). Essas normas requerem o cumprimento de exigências éticas e que seja apresentada conclusão se algum fato chegou ao conhecimento do auditor independente que o leve a acreditar que as demonstrações financeiras, tomadas em conjunto, não foram elaboradas, em todos os aspectos relevantes, de acordo com a estrutura aplicável de relatórios financeiros.

Uma revisão de demonstrações financeiras de acordo com as referidas normas é um trabalho de asseguarção limitada. Os procedimentos de revisão aplicados consistem, principalmente, em indagações à administração e a outros dentro da entidade, conforme apropriado, bem como na execução de procedimentos analíticos e avaliação das evidências obtidas.

Os procedimentos executados em uma revisão são substancialmente menos extensos do que os procedimentos executados em uma auditoria conduzida de acordo com as normas brasileiras e internacionais de auditoria. Portanto, não expressamos uma opinião de auditoria sobre essas demonstrações financeiras.


DocuSigned by:

DB5F484CB1274E8...

Gianpaolo Zambiasi Bertol Rocha

2

Diretor Presidente
CPF 057.758.666-14

DocuSigned by:

249964FCF27A400...

Neile Ana Amaral Maciel

Contadora
CRC/MG 7391



GIRA, Gestão Integrada de Recebíveis do Agronegócio S.A.

Ênfase - Transações com partes relacionadas

Chamamos atenção para a Nota 15 às demonstrações financeiras, que descreve que a Companhia mantém saldos e realiza transações com partes relacionadas em montantes significativos nas condições nela descritas. Dessa forma, as demonstrações financeiras devem ser analisadas nesse contexto. Nossa conclusão não está ressalvada em relação a esse assunto.


Outros assuntos – Saldos comparativos

As demonstrações financeiras da Companhia em 31 de dezembro 2020 foram auditadas por outros auditores, cujo relatório, datado de 19 de abril 2021, expressa uma opinião sem ressalvas.

Conclusão

Com base em nossa revisão, não temos conhecimento de nenhum fato que nos leve a acreditar que as demonstrações financeiras acima referidas não apresentam adequadamente, em todos os aspectos relevantes, a posição patrimonial e financeira da GIRA, Gestão Integrada de Recebíveis do Agronegócio S.A. em 30 de junho de 2021, e o desempenho de suas operações e seus fluxos de caixa para o exercício findo nessa data, de acordo com as práticas contábeis adotadas no Brasil para pequenas e médias empresas - Pronunciamento Técnico CPC PME - "Contabilidade para Pequenas e Médias Empresas".


Ribeirão Preto, 29 de outubro de 2021


PricewaterhouseCoopers
Auditores Independentes Ltda.
CRC 2SP000160/O-5

DocuSigned by:

Signed By: RODRIGO DE CAMARGO:15840851850
CPF: 15840851850
Signing Time: 29 October 2021 | 12:00 BRT

858425BC3A1C489587E2BF7936AA58F0
Rodrigo de Camargo
Contador CRC 1SP219767/O-1

DocuSigned by:

DB5F484CB1274E8...
Gianpaolo Zambiasi Bertol Rocha

Diretor Presidente
CPF 057.758.666-14

DocuSigned by:

249964FCF27A400...
Neile Ana Amaral Maciel

Contadora
CRC/MG 7391

Índice


Balanço patrimonial	2
Demonstração do resultado	3
Demonstração das mutações do patrimônio líquido (passivo a descoberto)	4
Demonstração dos fluxos de caixa	5
Notas explicativas da administração às demonstrações financeiras	
1 Contexto operacional	6
2 Resumo das principais políticas contábeis	7
3 Gestão de risco financeiro	14
4 Instrumentos financeiros por categoria	15
5 Caixa e equivalentes de caixa	15
6 Contas a receber de clientes	16
7 Tributos a recuperar	16
8 Outras contas a receber	16
9 Imobilizado	17
10 Intangível	17
11 Fornecedores	18
12 Salários e encargos sociais a pagar	18
13 Obrigações tributárias	18
14 Empréstimos e financiamentos	19
15 Transações com partes relacionadas	19
16 Imposto de renda e contribuição social	19
17 Provisão para contingências	19
18 Patrimônio líquido	20
19 Receita operacional líquida	20
20 Custos e despesa por natureza	21
21 Resultado financeiro	21
22 Cobertura de seguros	22
23 Eventos subsequentes	22

DocuSigned by:

DB5F484CB1274E8...

Gianpaolo Zambiasi Bertol Rocha

Diretor Presidente
CPF 057.758.666-14

DocuSigned by:

249864FCF27A400...

Neile Ana Amaral Maciel

Contadora
CRC/MG 7391

GIRA, Gestão Integrada de Recebíveis do Agronegócio S.A.**Balço patrimonial****Em 30 de junho e 31 de dezembro****Em milhares de reais**

Ativo	Nota explicativa	30/06/2021	31/12/2020	Passivo	Nota explicativa	30/06/2021	31/12/2020
Circulante				Circulante			
Caixa e equivalentes de caixa	5	30.223	15	Fornecedores	11	14	40
Contas a receber de clientes	6	138	115	Empréstimos e financiamentos	14	30.377	32
Tributos a recuperar	7	227	81	Obrigações trabalhistas e previdenciárias	12	415	326
Adiantamentos à fornecedores	8	7.390	1	Obrigações tributárias	13	13	18
		37.978	212	Mútuos a pagar	15 (a)	-	1.779
						30.820	2.196
Não circulante				Patrimônio líquido (passivo a descoberto)	18		
Imobilizado	9	515	116	Capital social		11.242	3.847
Intangível	10	31	51	Reserva de capital		5.789	1.184
		546	167	Prejuízos acumulados		(9.327)	(6.849)
						7.704	(1.817)
Total do ativo		38.524	378	Total do passivo e patrimônio líquido (passivo a descoberto)		38.524	378

DocuSigned by:




DB5F484CB1274E8...

Gianpaolo Zambiasi Bertol Rocha

Diretor Presidente
CPF 057.758.666-14

DocuSigned by:



249964FCF27A400...


Neile Ana Amaral Maciel


Contadora
CRC/MG 7391

As notas explicativas da administração são parte integrante das demonstrações financeiras.

GIRA, Gestão Integrada de Recebíveis do Agronegócio S.A.
Demonstração do resultado
Exercícios e período findos em 30 de junho e 31 de dezembro
Em milhares de reais, exceto quando indicado de outra forma

	Nota <u>explicativa</u>	<u>30/06/2021</u> (06 meses)	<u>31/12/2020</u> (12 meses)
Receita operacional líquida	19	1.219	2.142
(-) Custo dos serviços prestados		(1.885)	(1.416)
Prejuízo (lucro) bruto		(666)	726
Despesas administrativas	20	(1.383)	(1.770)
Despesas gerais	20	(1.120)	(996)
Prejuízo antes das receitas e despesas financeiras		(3.169)	(2.040)
Receitas financeiras	21	1.131	6
Despesas financeiras	21	(440)	(63)
Resultado financeiro		690	(57)
Prejuízo do exercício / período		(2.478)	(2.097)

DocuSigned by:

 DB5F484CB1274E8...
Gianpaolo Zambiasi Bertol Rocha
 Diretor Presidente
 CPF 057.758.666-14

DocuSigned by:

 249964FCF27A400...
Neile Ana Amaral Maciel
 Contadora
 CRC/MG 7391

As notas explicativas da administração são parte integrante das demonstrações financeiras.

GIRA, Gestão Integrada de Recebíveis do Agronegócio S.A.
Demonstração das mutações do patrimônio líquido (passivo a descoberto)
Exercícios findos em 30 de junho e 31 de dezembro
Em milhares de reais

	Nota explicativa	Reservas de Capital			Total	
		Capital social	Ações em tesouraria	Ágio na subscrições de ações		Prejuízos acumulados
Saldos em 1º de janeiro de 2020		3.270		1.184	(4.752)	(297)
Prejuízo do exercício					(2.097)	(2.097)
Compra de ações em tesouraria			(5.264)			(5.264)
Venda de ações em tesouraria			5.264			5.264
Conversão do AFAC em ações ordinárias		477				477
Emissão de ações ordinárias		100				100
Saldos em 31 de dezembro de 2020		<u>3.847</u>	<u>-</u>	<u>1.184</u>	<u>(6.849)</u>	<u>(1.817)</u>
Prejuízo do exercício					(2.478)	(2.478)
Emissão de ações ordinárias	18	7.395		4.605		12.000
Saldos em 30 de junho de 2021		<u>11.242</u>	<u>-</u>	<u>5.789</u>	<u>(9.327)</u>	<u>7.704</u>

DocuSigned by:



DB5F484CB1274E8...

Gianpaolo Zambiasi Bertol Rocha

Diretor Presidente
CPF 057.758.666-14

DocuSigned by:



249964FCF27A400...

Neile Ana Amaral Maciel

Contadora
CRC/MG 7391

As notas explicativas da administração são parte integrante das demonstrações financeiras.

GIRA, Gestão Integrada de Recebíveis do Agronegócio S.A.
Demonstrações dos fluxos de caixa
Exercícios e período findos em 30 de junho e 31 de dezembro
Em milhares de reais, exceto quando indicado de outra forma

	Nota	30/06/2021	31/12/2020
	explicativa	(06 meses)	(12 meses)
Fluxo de caixa das atividades operacionais			
Prejuízo do exercício		(2.478)	(2.097)
Ajustes de			
Juros sobre empréstimos	21	377	-
Depreciação e amortização	20	60	56
Aumento nos ativos operacionais:			
Contas a receber de clientes		(23)	(27)
Tributos a recuperar		(147)	(55)
Adiantamentos à fornecedores		(7.389)	(1)
Aumento nos passivos operacionais:			
Fornecedores		(26)	(4)
Obrigações trabalhistas e previdenciárias		89	114
Obrigações tributárias		(6)	14
Adiantamentos de clientes		-	(5)
Adiantamentos para futuro aumento de capital		-	(318)
Caixa líquido gerado pelas atividades operacionais		(9.542)	(2.325)
Fluxo de caixa das atividades de investimento			
Aquisição de imobilizado	9	(439)	(59)
Caixa líquido gerado nas atividades de investimento		(439)	(59)
Fluxo de caixa das atividades de financiamento			
Aumento de capital social - emissão de ações	18	12.000	577
Captação de empréstimos e financiamentos	14	30.000	1.811
Liquidação de empréstimos e financiamentos	14	(1.811)	-
Caixa líquido gerado nas atividades de financiamento		40.189	2.388
Aumento de caixa e equivalentes de caixa, líquido		30.208	4
Variação do caixa e equivalente de caixa:			
Caixa e equivalentes de caixa no início do exercício		15	11
Caixa e equivalentes de caixa no final do exercício	5	30.223	15
Aumento de caixa e equivalentes de caixa, líquido		30.208	4

DocuSigned by:




DB5F484CB1274E8...

Gianpaolo Zambiasi Bertol Rocha

Diretor Presidente
CPF 057.758.666-14

DocuSigned by:



249964FCF27A400...

Neile Ana Amaral Maciel

Contadora
CRC/MG 7391

As notas explicativas da administração são parte integrante das demonstrações financeiras.

GIRA, Gestão Integrada de Recebíveis do Agronegócio S.A.
Notas explicativas da administração às demonstrações
financeiras em 30 de junho de 2021
Em milhares de reais, exceto quando indicado de outra forma

1 Contexto operacional

A GIRA, Gestão Integrada de Recebíveis do Agronegócio S.A. ("Companhia") é uma sociedade anônima fechada, constituída em 17 de outubro de 2016, que tem como objeto social a prestação de serviços de gestão de risco de crédito, acompanhamento de lavouras, desenvolvimento de tecnologias de geolocalização, emissão de laudos agrônômicos, validação de garantias, avaliação de ativos, análise jurídica, desenvolvimento, acompanhamento e formalização de contratos e títulos de créditos afeitos ao agronegócio, além de operar a compra e vendas de insumos e *commodities* agrícolas na modalidade de "Barter" a partir de janeiro de 2021.

A Companhia vem apresentando prejuízos recorrentes e, em 30 de junho de 2021, apresentou o valor de R\$ 2.478 (R\$ 2.097 em 31 de dezembro de 2020).

Desta forma, os acionistas executaram duas principais ações para reverter o quadro, sendo elas: a) captura de investidores e; b) expansão das atividades para operadora de Barter Agrícola, a fim de preservar o Patrimônio Líquido. Desta forma, houve as seguintes ações:

- I) A Companhia recebeu aporte de novo acionista no valor de R\$ 12.000 (doze milhões de reais);
- II) Com esse aporte, a Companhia expandiu suas atividades para operar dentro de sua plataforma digital a modalidade de Barter Agrícola, que consiste na compra e pagamento antecipado da produção agrícola futura do produtor rural, em contrapartida do pagamento através de sua produção, que é comercializada pelo GIRA no mercado junto à tradings.


Os recursos pagos de forma antecipada ao produtor são captados no mercado financeiro, em especial, mas não se limitando, junto ao seu principal acionista que aportou o recurso para aceleração das atividades expandidas, dando início a execução do novo plano de negócios em janeiro de 2021.


As atividades inicialmente estão sendo operadas para as culturas de soja e milho, podendo se expandir para outras *commodities* agrícolas.

Como trata-se de operações com prazo safra, os resultados das operações são apurados no momento da colheita, onde há a realização da receita efetiva da venda dos grãos e repagamento das captações realizadas, com apuração do diferencial entre a compra e venda do grão. A nova atividade empresarial mudou substancialmente as perspectivas de faturamento e resultados, apresentados e aprovados no Conselho de Administração através do *Business Plan 2021 – 2025*.

Alteração do exercício social

Em Assembleia Geral Extraordinária realizada em 27 de janeiro de 2021, foi aprovada a alteração do exercício social da Companhia, de 31 de dezembro de 2020 para 30 de junho de cada ano. Consequentemente, no exercício findo de 30 de junho de 2021, a Companhia apresentou resultado de 06 meses, apurados desde o final do exercício social encerrado em 31 de dezembro de 2020. Desta forma o resultado e o fluxo de caixa do exercício findo em 30 de junho de 2021 podem não ser comparáveis com as demonstrações financeiras do exercício findo em 31 de dezembro de 2020.

DocuSigned by:

DB5F484CB1274E8...
Gianpaolo Zambiasi Bertol Rocha
Diretor Presidente
CPF 057.758.666-14

DocuSigned by:

249964FCF27A400...
Neile Ana Amaral M...
Contadora
CRC/MG 7391

GIRA, Gestão Integrada de Recebíveis do Agronegócio S.A.
Notas explicativas da administração às demonstrações
financeiras em 30 de junho de 2021
Em milhares de reais, exceto quando indicado de outra forma

COVID 19

A respeito da COVID-19, desde 31 de dezembro de 2020 até a data de encerramento das demonstrações financeiras (30 de junho de 2021), não ocorreram fatos decorrentes que pudessem afetar as demonstrações financeiras.

Não obstante, a Companhia vem acompanhando a evolução da pandemia no Brasil e no mundo, orientando os colaboradores, adotando procedimentos preventivos quanto ao relacionamento com terceiros, viagens e reuniões, bem como, os efeitos no nosso mercado de atuação até então identificados.

Apesar de haver efetiva preocupação sobre os possíveis efeitos que possam vir a ocorrer, não há, no momento, evidência de que estes eventos possam vir a afetar significativamente a situação financeira e patrimonial da Companhia.

Não ocorreram outros eventos entre a data de encerramento do exercício social e de elaboração das demonstrações financeiras, que pudessem afetar as informações divulgadas, bem como a análise econômica e financeira.

A emissão destas demonstrações financeiras foi autorizada pela Administração da Companhia em 29 de outubro de 2021.

2 Resumo das principais políticas contábeis


As principais políticas contábeis aplicadas na preparação destas demonstrações financeiras estão abaixo. Essas políticas foram apresentadas de modo consistente nos exercícios apresentados.


2.1 Base de preparação e apresentação

As demonstrações financeiras foram preparadas conforme as práticas contábeis adotadas no Brasil para pequenas e médias empresas – Pronunciamento Técnico CPC PME – Contabilidade para Pequenas e Médias Empresas, pronunciamento emitido pelo Comitê de Pronunciamentos Contábeis (CPC) e evidenciam todas as informações relevantes próprias das demonstrações financeiras, e somente elas, as quais estão consistentes com as utilizadas pela administração na sua gestão. As demonstrações financeiras foram preparadas considerando o custo histórico como base de valor.

A preparação de demonstrações financeiras requer o uso de certas estimativas contábeis e também o exercício de julgamento por parte da administração da Companhia no processo de aplicação das políticas contábeis.

As estimativas e os julgamentos contábeis são continuamente avaliados e baseiam-se na experiência histórica e em outros fatores, incluindo expectativas de eventos futuros, consideradas razoáveis para as circunstâncias. Com base em premissas, a Companhia faz estimativas com relação ao futuro. Por definição, as estimativas contábeis resultantes raramente serão iguais aos respectivos resultados reais.

DocuSigned by:

DB5F484CB1274E8...
Gianpaolo Zambiazi Bertol Rocha
Diretor Presidente
CPF 057.758.666-14

DocuSigned by:

249964FCF27A400...
Neile Ana Amaral M
Contadora
CRC/MG 7391

GIRA, Gestão Integrada de Recebíveis do Agronegócio S.A.
Notas explicativas da administração às demonstrações
financeiras em 30 de junho de 2021
Em milhares de reais, exceto quando indicado de outra forma

2.2 Conversão de moeda estrangeira

(a) Moeda funcional e moeda de apresentação

Os itens incluídos nas demonstrações financeiras são mensurados de acordo com a moeda do principal ambiente econômico no qual a Companhia atua ("moeda funcional").

As demonstrações financeiras estão apresentadas em Reais (R\$), que é a moeda funcional da Companhia e, também, a sua moeda de apresentação.

(b) Transações e saldos

As operações com moedas estrangeiras são convertidas em moeda funcional com base nas taxas de câmbio vigentes nas datas das transações. Os ganhos e as perdas cambiais resultantes da liquidação dessas transações e da conversão dos ativos e passivos monetários denominados em moeda estrangeira pelas taxas de câmbio do final do exercício são reconhecidos na demonstração do resultado.

Os ganhos e as perdas cambiais relacionados com caixa e equivalentes de caixa são apresentados na demonstração do resultado como receita ou despesa financeira.

2.3 Caixa e equivalentes de caixa

Caixa e equivalentes de caixa incluem dinheiro em caixa, depósitos bancários e outros investimentos de curto prazo de alta liquidez, com vencimentos originais de até três meses, e com risco insignificante de mudança de valor.

2.4 Instrumentos financeiros

2.4.1 Classificação

A Companhia classifica seus ativos financeiros sob a categoria de empréstimos e recebíveis. Os passivos financeiros são classificados sob a categoria de outros passivos financeiros. A classificação depende da finalidade para a qual os ativos financeiros foram adquiridos. A administração determina a classificação de seus ativos financeiros no reconhecimento inicial.

(a) Empréstimos e recebíveis

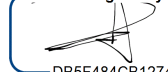
Os empréstimos e recebíveis são ativos financeiros não derivativos com pagamentos fixos ou determináveis, que não são cotados em um mercado ativo. São incluídos como ativo circulante, exceto aqueles com prazo de vencimento superior a 12 meses após a data de emissão do balanço, que são classificados como ativos não circulantes. Os empréstimos e recebíveis da Companhia compreendem Caixa e equivalentes de caixa, Contas a receber de clientes e Outros créditos.

(b) Outros passivos financeiros

São passivos financeiros não derivativos com pagamentos fixos ou determináveis, que não são cotados em um mercado ativo. Incluídos como passivo circulante, (exceto aqueles com prazo de vencimento superior a 12 meses após a data de emissão do balanço, que são classificados como passivo não circulantes). Os outros passivos financeiros da Companhia compreendem Fornecedores, Partes relacionadas, Empréstimos e financiamentos e Outras contas a pagar.

8 de 23

DocuSigned by:




DB5F484CB1274E8...

Gianpaolo Zambiasi Bertol Rocha

Diretor Presidente
CPF 057.758.666-14

DocuSigned by:



249964FCF27A400...

Neile Ana Amaral M...

Contadora
CRC/MG 7391

GIRA, Gestão Integrada de Recebíveis do Agronegócio S.A.
Notas explicativas da administração às demonstrações
financeiras em 30 de junho de 2021
Em milhares de reais, exceto quando indicado de outra forma

2.4.2 Reconhecimento e mensuração

Os empréstimos e recebíveis e os outros passivos financeiros são contabilizados pelo custo amortizado, usando o método da taxa efetiva de juros.

2.4.3 Compensação de instrumentos financeiros

Ativos e passivos financeiros são compensados e o valor líquido é reportado no balanço patrimonial quando há um direito legalmente aplicável de compensar os valores reconhecidos e há uma intenção de liquidá-los numa base líquida, ou realizar o ativo e liquidar o passivo simultaneamente.

2.4.4 Impairment de ativos financeiros

A Companhia avalia na data de cada balanço se há evidência objetiva de que um ativo financeiro ou grupo de ativos financeiros está deteriorado. Um ativo ou grupo de ativos financeiros está deteriorado e as perdas por *impairment* são incorridas somente se há evidência objetiva de *impairment* como resultado de um ou mais eventos ocorridos após o reconhecimento inicial dos ativos (um "evento de perda") e aquele evento (ou eventos) de perda tem um impacto nos fluxos de caixa futuros estimados do ativo financeiro ou grupo de ativos financeiros que pode ser estimado de maneira confiável.

O montante da perda por *impairment* é mensurada como a diferença entre o valor contábil dos ativos e o valor presente dos fluxos de caixa futuros estimados (excluindo os prejuízos de crédito futuro que não foram incorridos) descontados à taxa de juros em vigor original dos ativos financeiros. O valor contábil do ativo é reduzido e o valor do prejuízo é reconhecido na demonstração do resultado. Se um empréstimo ou investimento mantido até o vencimento tiver uma taxa de juros variável, a taxa de desconto para medir uma perda por *impairment* é a atual taxa efetiva de juros determinada de acordo com o contrato. Como um expediente prático, a Companhia pode mensurar o *impairment* com base no valor justo de um instrumento utilizando um preço de mercado observável.

Se, num período subsequente, o valor da perda por *impairment* diminuir e a diminuição puder ser relacionada objetivamente com um evento que ocorreu após o *impairment* ser reconhecido (como uma melhoria na classificação de crédito do devedor), a reversão da perda por *impairment* reconhecida anteriormente será reconhecida na demonstração do resultado.

2.5 Contas a receber de clientes

As contas a receber de clientes correspondem aos valores a receber pela venda de mercadorias e pela prestação de serviços no curso normal das atividades da Companhia. Se o prazo de recebimento é equivalente a um ano ou menos, as contas a receber são classificadas no ativo circulante. Caso contrário, estão apresentadas no ativo não circulante.

As contas a receber de clientes são, inicialmente, reconhecidas pelo valor justo e, subsequentemente, mensuradas pelo custo amortizado com o uso do método da taxa efetiva de juros menos a provisão para créditos de liquidação duvidosa ("PECLD" ou *impairment*). Na prática, são normalmente reconhecidas ao valor faturado, ajustadas a valor presente. Uma provisão para crédito de liquidação duvidosa é constituída quando existe evidência objetiva de que a Companhia não receberá todos os valores devidos de acordo com as condições originais das contas a receber. O valor da provisão é a diferença entre o valor contábil e o valor recuperável.

9 de 23

DocuSigned by:




DB5F484CB1274E8...

Gianpaolo Zambiazi Bertol Rocha

Diretor Presidente
CPF 057.758.666-14

DocuSigned by:



249964FCF27A400...

Neile Ana Amaral M...

Contadora
CRC/MG 7391

GIRA, Gestão Integrada de Recebíveis do Agronegócio S.A.
Notas explicativas da administração às demonstrações
financeiras em 30 de junho de 2021
Em milhares de reais, exceto quando indicado de outra forma

2.6 Outros ativos

São apresentadas pelo valor de custo ou realização, incluindo, quando aplicável, os rendimentos, variações monetárias auferidos, ajustados a valor presente quando pertinente. Ativos contingentes são reconhecidos somente quando é praticamente certa sua realização ou com base em decisões judiciais favoráveis transitadas em julgado.

2.7 Imobilizado

O imobilizado é constituído, substancialmente, por móveis, utensílios e equipamentos de informática que estão nos imóveis onde estão localizado o escritório da Companhia, e está registrado pelo custo histórico de aquisição, menos depreciação acumulada. O custo histórico inclui os gastos diretamente atribuíveis necessários para preparar o ativo para o uso pretendido pela administração.

A depreciação dos ativos imobilizados é calculada usando o método linear para alocar seus custos, menos o valor residual durante a vida útil, que é estimada como segue:

	<u>Meses</u>
Móveis e utensílios	120
Equipamentos de informática	60

Os valores residuais, a vida útil e os métodos de depreciação dos ativos são revisados e ajustados, se necessário, quando existir uma indicação de mudança significativa desde a última data de balanço.

O valor contábil de um ativo é imediatamente baixado ao seu valor recuperável quando o valor contábil do ativo é maior do que seu valor recuperável estimado.

Os ganhos e as perdas em alienações são determinados pela comparação do valor de venda com o valor contábil e são reconhecidos como "Outras receitas operacionais", na demonstração do resultado.

2.9 Ativos intangíveis

Marcas e patentes, banco de dados e sistemas de informática

Os sistemas de informática foram adquiridos separadamente e são demonstradas pelo custo de aquisição menos amortização e perdas por *impairment* acumuladas, quando aplicável.


Todos os ativos intangíveis são considerados como tendo uma vida útil definida. A amortização é calculada pelo método linear para alocação de custos durante a vida útil estimada, como segue:


	<u>Meses</u>
Sistemas de Informática	60

2.10 Impairment em ativos não financeiros

Os ativos não financeiros, exceto estoques, são revisados anualmente para verificação do valor recuperável. Quando houver indício de perda do valor recuperável (*impairment*), o valor contábil do ativo (ou a unidade geradora de caixa à qual o ativo tenha sido alocado) será testado. Uma perda é reconhecida pelo valor em que o valor contábil do ativo exceda seu valor recuperável. Este último é o

10 de 23

DocuSigned by:

 DB5F484CB1274E8...
Gianpaolo Zambiasi Bertol Rocha
 Diretor Presidente
 CPF 057.758.666-14

DocuSigned by:

 249964FCF27A400...
Neile Ana Amaral M
 Contadora
 CRC/MG 7391

GIRA, Gestão Integrada de Recebíveis do Agronegócio S.A.
Notas explicativas da administração às demonstrações
financeiras em 30 de junho de 2021
Em milhares de reais, exceto quando indicado de outra forma

valor mais alto entre o valor justo de um ativo (ou de uma UGC), menos as despesas de venda, e o valor em uso. Para fins de avaliação de perda, os ativos são agrupados nos níveis mais baixos para os quais existem fluxos de caixa identificáveis separadamente (Unidades Geradoras de Caixa (UGCs)). Os ativos não financeiros que tenham sofrido *redução*, com exceção do ágio, são revisados para identificar uma possível reversão da provisão para perdas por *impairment* na data do balanço.

2.11 Fornecedores

As contas a pagar aos fornecedores são obrigações a pagar por bens ou serviços que foram adquiridos no curso normal dos negócios, sendo classificadas no passivo circulante se o pagamento for devido no período de até 12 meses após a data de emissão do balanço. Caso contrário, as contas a pagar são apresentadas no passivo não circulante.

Elas são, inicialmente, reconhecidas pelo valor justo e, subsequentemente, mensuradas pelo custo amortizado com o uso do método de taxa efetiva de juros. Na prática, considerando o curto prazo de vencimento, são normalmente reconhecidas ao valor da fatura correspondente.

2.12 Empréstimos

Os empréstimos são reconhecidos, inicialmente, pelo valor da transação (ou seja, pelo valor recebido do credor, incluindo os custos da transação, quando houver) e subsequentemente demonstrados pelo custo amortizado. As despesas com juros são reconhecidas com base no método de taxa de juros efetiva ao longo do prazo do empréstimo, de tal forma que, na data do vencimento, o saldo contábil corresponde ao valor devido. Os juros são incluídos em despesas financeiras. Os empréstimos são classificados como passivo circulante e não circulante.

2.13 Provisão para contingências

As provisões são reconhecidas quando a Companhia tem uma obrigação presente, legal ou não formalizada, como resultado de eventos passados e é provável que uma saída de recursos seja necessária para liquidar a obrigação e uma estimativa confiável do valor possa ser feita. As provisões para contingências estão constituídas por valores atualizados, referentes a questões fiscais, cíveis e trabalhistas, com base nas estimativas de perdas estabelecidas pelos assessores jurídicos da Companhia.

2.14 Benefícios a empregados e diretores


(a) Plano de Saúde


A Companhia oferece plano de assistência médica a todos seus colaboradores na modalidade de co-participação com custeio de 75% pela Companhia e 25% para os beneficiários nas consultas e exames simples. O plano é extensivo aos dependentes legais de todos os colaboradores. As despesas de benefício são reconhecidas na demonstração de resultados quando devidas.

(b) Planos de assistência odontológica

A Companhia oferece plano de assistência odontológica a todos os seus funcionários e custeia 100% dos encargos no plano básico para os titulares e dependentes, nos planos superiores o custo do plano é repassado integralmente aos seus titulares. As despesas de benefício são reconhecidas na demonstração do resultado quando devidas.

11 de 23

DocuSigned by:

 DB5F484CB1274E8...
 Gianpaolo Zambiasi Bertol Rocha
 Diretor Presidente
 CPF 057.758.666-14

DocuSigned by:

 249964FCF27A400...
 Neile Ana Amara M...
 Contadora
 CRC/MG 7391

GIRA, Gestão Integrada de Recebíveis do Agronegócio S.A.
Notas explicativas da administração às demonstrações
financeiras em 30 de junho de 2021
Em milhares de reais, exceto quando indicado de outra forma

(c) Vale refeição

A Companhia oferece Vale refeição no valor de R\$ 17,76 reais por dia útil do mês (limitado a 22 dias) para todos os seus colaboradores custeado integralmente pela Companhia. As despesas deste benefício são reconhecidas na demonstração de resultados.

(d) Seguro de Vida

A Companhia oferece Seguro de Vida a todos os seus colaboradores com custo compartilhado com custeio de 75% pela Companhia e 25% custeados pelos colaboradores. As despesas do benefício são reconhecidas na demonstração de resultados quando devidas.

2.15 Outros passivos circulantes e não circulantes

São demonstrados por valores conhecidos ou calculáveis, acrescido, quando aplicável, dos correspondentes encargos e variações monetárias incorridas.

2.16 Capital social

As ações ordinárias são classificadas no patrimônio líquido.

Os custos incrementais diretamente atribuíveis à emissão de novas ações são demonstrados no patrimônio líquido, em conta redutora do capital, líquidos de impostos.

2.17 Reconhecimento da receita

(a) Prestação de serviços

A receita compreende o valor justo da contraprestação recebida ou a receber pela prestação de serviços no curso normal das atividades da Companhia. A receita é apresentada líquida dos impostos, dos cancelamentos, dos abatimentos e dos descontos. Esses serviços, quando não realizadas para o recebimento em parcela única e tem caráter de financiamento, são reconhecidas pelo valor da prestação de serviços à vista (valor presente da operação), e a diferença para o valor da fatura é reconhecido durante o período do financiamento como receita financeira.


A Companhia reconhece a receita quando o valor da receita pode ser mensurado com segurança, é provável que benefícios econômicos futuros fluirão para a entidade e quando critérios específicos tiverem sido atendidos para cada uma das atividades da Companhia, conforme descrição a seguir. A Companhia baseia suas estimativas em resultados históricos, levando em consideração o tipo de cliente, o tipo de transação e as especificações de cada venda.


A Companhia presta serviços de gestão de risco crédito, acompanhamento de lavouras através de monitoramento presencial e geolocalização, emissão de laudos agrônômicos, emissão de pareceres jurídicos e agrônômicos, serviços de emissão de títulos de garantia de cédulas rurais – CRP – Cédula de Produtor Rural, bem como seus registros, endossos e demais atos para formalização de garantias de créditos.

(b) Receita financeira

A receita financeira é reconhecida conforme prazo decorrido pelo regime de competência usando o método da taxa de juros efetiva.

12 de 23

DocuSigned by:

DB5F484CB1274E8...
Gianpaolo Zambiasi Bertol Rocha
Diretor Presidente
CPF 057.758.666-14

DocuSigned by:

249964FCF27A400...
Neile Ana Amaral M...
Contadora
CRC/MG 7391


GIRA, Gestão Integrada de Recebíveis do Agronegócio S.A.
Notas explicativas da administração às demonstrações
financeiras em 30 de junho de 2021
Em milhares de reais, exceto quando indicado de outra forma


2.18 Imposto de renda e contribuição social corrente e diferido

As despesas de imposto de renda e contribuição social do exercício compreendem os tributos correntes e diferidos.

Os encargos do imposto de renda e da contribuição social correntes e diferidos são calculados com base nas leis tributárias em vigor ou substancialmente promulgadas, na data do balanço. O método de apuração é pelo lucro real.

O imposto de renda e a contribuição social diferidos ativos são reconhecidos somente na proporção da probabilidade de que lucro tributável futuro esteja disponível e contra o qual as diferenças temporárias possam ser usadas. Quando reconhecidos, os tributos diferidos ativos e passivos são apresentados pelo líquido no balanço quando há o direito legal e a intenção de compensá-los quando da apuração dos tributos correntes.

DocuSigned by:

DB5F484CB1274E8...
Gianpaolo Zambiasi Bertol Rocha
Diretor Presidente
CPF 057.758.666-14

DocuSigned by:

249964FCF27A400...
Neile Ana Amaral Maciel
Contadora
CRC/MG 7391

GIRA, Gestão Integrada de Recebíveis do Agronegócio S.A.
Notas explicativas da administração às demonstrações
financeiras em 30 de junho de 2021
Em milhares de reais, exceto quando indicado de outra forma

2.19 Outras divulgações sobre os fluxos de caixa

	Empréstimos e Financiamentos		Total da dívida	Caixa e equivalentes	Dívida líquida
	Circulante	Não Circulante			
Dívida líquida em 1ª de janeiro de 2020	-	-	-	(11)	(11)
Movimentações que afetaram o caixa	1.811	-	1.811	(4)	1.807
Movimentações que não afetaram o caixa	-	-	-	-	-
Transferências	-	-	-	-	-
Provisão de juros	-	-	-	-	-
Dívida líquida em 31 de dezembro de 2020	1.811	-	1.811	(15)	1.796
Movimentações que afetaram o caixa					
Caixa e equivalente de caixa	-	-	-	(30.208)	(30.208)
Captação de empréstimos e financiamentos	30.000	-	30.000	-	30.000
Liquidação de empréstimos e financiamentos	(1.811)	-	(1.811)	-	(1.811)
Movimentações que não afetaram o caixa					
Transferências	-	-	-	-	-
Provisão de juros	377	-	377	-	377
Dívida líquida em 30 de junho de 2021	30.377	-	30.377	(30.223)	154
	30/06/2021	31/12/2020			
Empréstimos de curto prazo	30.377	1.811			
Empréstimo de longo prazo	-	-			
Total da dívida	30.377	1.811			
Caixa e equivalente de caixa	(30.223)	(15)			
	154	1.796			

DocuSigned by:




DB5F484CB1274E8...

Gianpaolo Zambiasi Bertol Rocha

14 de 23

Diretor Presidente
CPF 057.758.666-14

DocuSigned by:



249964FCF27A400...

Neile Ana Amaral Maciel

Contadora
CRC/MG 7391

GIRA, Gestão Integrada de Recebíveis do Agronegócio S.A.
Notas explicativas da administração às demonstrações
financeiras em 30 de junho de 2021
Em milhares de reais, exceto quando indicado de outra forma

3 Gestão de risco financeiro

3.1 Fatores de risco financeiro

As atividades da Companhia a expõe a diversos riscos financeiros: risco de crédito, de liquidez e de mercado. O programa de gestão de risco da Companhia se concentra na imprevisibilidade dos mercados financeiros e busca minimizar potenciais efeitos adversos no desempenho financeiro da Companhia.

A Companhia opera com instrumentos financeiros, com destaque para caixa e equivalentes de caixa e duplicatas a receber de clientes.

Os valores registrados no ativo e no passivo circulante têm liquidez imediata ou vencimento nos próximos doze meses, em sua maioria, em prazos inferiores a três meses. Considerando o prazo e as características desses instrumentos, os valores contábeis aproximam-se dos valores justos.

(a) Risco de crédito

A política de prestação de serviços da Companhia se subordina às normas de crédito fixadas por sua administração, que procuram minimizar os eventuais problemas decorrentes da inadimplência de seus clientes. Este objetivo é obtido através da seleção de clientes de acordo com sua capacidade de pagamento e estabelecimento de metas limitando exposição de contas a receber.

Não foi ultrapassado nenhum limite de crédito durante o exercício, e a administração não espera nenhuma perda decorrente de inadimplência dessas contrapartes superior ao valor já provisionado.

(b) Risco de liquidez

É o risco de a Companhia não dispor de recursos líquidos suficientes para honrar seus compromissos financeiros, em decorrência de descasamento de prazo ou de volume entre os recebimentos e pagamentos previstos.

Para administrar a liquidez do caixa em moeda nacional, são estabelecidas premissas de desembolsos e recebimentos futuros, sendo monitoradas diariamente pela área financeira. A política de gestão do endividamento e de recursos de caixa da Companhia prevê a utilização de linhas de crédito, com ou sem lastro em recebíveis para gerenciar níveis adequados de liquidez de curto, médio e longo prazos.

(c) Risco de mercado - risco com taxa de juros

Em todas as suas operações a Companhia opera com taxas pré-fixadas, não ficando sujeitas a risco de flutuações nas taxa de juros contratadas.

Em 30 de junho de 2021, a Companhia não possuía qualquer contrato com a finalidade de proteção contra o risco de volatilidade dessas taxas.

3.2 Gestão de capital

O objetivo da Companhia ao administrar seu capital é garantir o crescimento contínuo do negócio balizado em uma estrutura adequada de capital, tendo como política o acompanhamento dos seus índices de alavancagem financeira. Esses índices correspondem substancialmente à dívida líquida, por sua vez, corresponde ao total de empréstimos e financiamentos (de curto e longo prazo, conforme demonstrado no balanço patrimonial), subtraído do montante de caixa e equivalentes de caixa

GIRA, Gestão Integrada de Recebíveis do Agronegócio S.A.
Notas explicativas da administração às demonstrações
financeiras em 30 de junho de 2021
Em milhares de reais, exceto quando indicado de outra forma

	<u>30/06/2021</u>	<u>31/12/2020</u>
Total dos empréstimos junto as instituições financeiras (Nota 14)	30.377	32
Total dos empréstimos junto às partes relacionadas (Nota 15)	-	1.779
Caixa e equivalentes de caixa (Nota 5)	(30.223)	(15)
Dívida líquida	154	1.796
Total do patrimônio líquido	7.704	(1.817)
Total do capital	7.859	(21)
Índice de alavancagem financeira - %	<u>2%</u>	<u>-8545%</u>

4 Instrumentos financeiros por categoria

Os instrumentos financeiros ativos e passivos são classificados nas seguintes categorias:


	<u>30/06/2021</u>	<u>31/12/2020</u>
Ativos, conforme balanço patrimonial		
Custo amortizado		
Caixa e equivalentes de caixa	30.223	15
Contas a receber de clientes	138	115
Outros créditos	7.390	1
	<u>37.751</u>	<u>130</u>
Passivos, conforme balanço patrimonial		
Custo amortizado		
Fornecedores	14	40
Empréstimos e financiamentos	30.377	32
Demais contas a pagar	428	344
	<u>30.820</u>	<u>417</u>


5 Caixa e equivalentes de caixa

	<u>30/06/2021</u>	<u>31/12/2020</u>
Bancos conta movimento	48	15
Aplicação de liquidez imediata (i)	30.175	-
	<u>30.223</u>	<u>15</u>

- (i) Trata-se de aplicação em Certificados de depósito interbancários – CDI com remuneração que varia de 100% a 127% do CDI. O saldo de aplicação financeira foi oriundo do aporte de capital realizado pelo banco Santander em janeiro de 2021 e também pela captação de empréstimo conforme Nota 14.

16 de 23

DocuSigned by:

 DB5F484CB1274E8...
Gianpaolo Zambiasi Bertol Rocha
 Diretor Presidente
 CPF 057.758.666-14

DocuSigned by:

 249964FCF27A400...
Neile Ana Amaral M...
 Contadora
 CRC/MG 7391

GIRA, Gestão Integrada de Recebíveis do Agronegócio S.A.
Notas explicativas da administração às demonstrações
financeiras em 30 de junho de 2021
Em milhares de reais, exceto quando indicado de outra forma

6 Contas a receber de clientes

	<u>30/06/2021</u>	<u>31/12/2020</u>
Contas a receber mercado interno	138	115
	<u>138</u>	<u>115</u>
Contas a receber - à vencer	103	102
Contas a receber - vencidas à 180 dias	35	13
	<u>138</u>	<u>115</u>

7 Tributos a recuperar

	<u>30/06/2021</u>	<u>31/12/2020</u>
CSLL retido na fonte	44	31
IRRF retido na fonte	183	49
	<u>227</u>	<u>81</u>

8 Adiantamentos à fornecedores


	<u>30/06/2021</u>	<u>31/12/2020</u>
Adiantamento a empregados	3	1
Adiantamento a fornecedores (i)	7.387	-
	<u>7.390</u>	<u>1</u>


- (i) A Companhia passou a operar dentro de sua plataforma digital a modalidade de Barter Agrícola, que consiste na compra e pagamento antecipado da produção agrícola futura do produtor rural, em contrapartida do pagamento através de sua produção que é comercializada pelo GIRA no mercado junto a Tradings.

Os valores adiantados referem-se a compras de 94,4 mil sacas de soja, para os quais foram adiantados aproximadamente 65% do valor negociado, cujas entregas estão previstas para abril de 2022. A Companhia avaliou em 30 de junho de 2021 e não identificou impairment nesses ativos.

Para se proteger do risco de oscilações do valor de mercado das compras realizadas, a Companhia possui compromissos firmados juntos a Tradings para entrega de 100% das compras já realizadas. Essas vendas serão registradas no resultado do exercício quando estiverem satisfeitas as obrigações de performance dos contratos firmados, ou seja, quando da entrega dos produtos junto às Tradings.

17 de 23

DocuSigned by:

 DB5F484CB1274E8...
Gianpaolo Zambiasi Bertol Rocha
 Diretor Presidente
 CPF 057.758.666-14

DocuSigned by:

 249964FCF27A400...
Neile Ana Amaral M
 Contadora
 CRC/MG 7391

GIRA, Gestão Integrada de Recebíveis do Agronegócio S.A.
Notas explicativas da administração às demonstrações
financeiras em 30 de junho de 2021
Em milhares de reais, exceto quando indicado de outra forma

9 Imobilizado

	Móveis e utensílios	Equipamentos de informática	Total
Saldo em 1º de janeiro de 2020	43	30	73
Aquisições	13	46	59
Depreciações	(5)	(11)	(17)
Saldo em 31 de dezembro de 2020	51	65	116
Custo do ativo	61	87	148
Depreciação acumulada	(10)	(23)	(32)
Saldo em 31 de dezembro de 2020	51	65	116
Saldo em 1º de janeiro de 2021	51	65	116
Aquisições	10	429	439
Depreciações	(3)	(36)	(40)
Saldo em 30 de junho de 2021	58	458	515
Custo do ativo	71	517	587
Depreciação acumulada	(13)	(59)	(72)
Saldo em 30 de junho de 2021	58	458	515

10 Intangível

	Sistemas de Informática	Total
Saldo em 1º de janeiro de 2020	90	90
Amortizações	(39)	(39)
Saldo em 31 de dezembro de 2020	51	51
Custo do ativo	197	197
Amortização acumulada	(146)	(146)
Saldo em 31 de dezembro de 2020	51	51
Saldo em 1º de janeiro de 2021	51	51
Amortizações	(20)	(20)
Em 30 de junho de 2021	31	31
Custo do ativo	197	197
Amortização acumulada	(166)	(166)
Em 30 de junho de 2021	31	31

DocuSigned by:



DB5F484CB1274E8...

Gianpaolo Zambiasi Bertol Rocha

18 de 23

Diretor Presidente
CPF 057.758.666-14

DocuSigned by:


249964FCF27A400...

Neile Ana Amaral Ma

Contadora
CRC/MG 7391

GIRA, Gestão Integrada de Recebíveis do Agronegócio S.A.
Notas explicativas da administração às demonstrações
financeiras em 30 de junho de 2021
Em milhares de reais, exceto quando indicado de outra forma

11 Fornecedores

	<u>30/06/2021</u>	<u>31/12/2020</u>
Contas a pagar - mercado interno	14	40
	<u>14</u>	<u>40</u>
Contas a pagar - à vencer	13	39
Contas a pagar - vencidas à 180 dias	1	1
	<u>14</u>	<u>40</u>

12 Salários e encargos sociais a pagar

	<u>30/06/2021</u>	<u>31/12/2020</u>
Salários	-	89
Provisão para férias e encargos	214	121
Provisão para 13º salário e encargos	81	-
Tributos sobre folha de pagamento	121	116
	<u>415</u>	<u>326</u>

13 Obrigações tributárias

	<u>30/06/2021</u>	<u>31/12/2020</u>
IRRF a recolher	6	3
CSRF a recolher	-	9
ISS a recolher	7	6
	<u>13</u>	<u>18</u>

DocuSigned by:




DB5F484CB1274E8...

Gianpaolo Zambiasi Bertol Rocha

Diretor Presidente
 CPF 057.758.666-14

DocuSigned by:



249964FCF27A400...

Neile Ana Amaral Maciel

Contadora
 CRC/MG 7391

GIRA, Gestão Integrada de Recebíveis do Agronegócio S.A.
Notas explicativas da administração às demonstrações
financeiras em 30 de junho de 2021
Em milhares de reais, exceto quando indicado de outra forma

14 Empréstimos e financiamentos

Os empréstimos bancários são compostos pelas operações:

	Taxa média de juros anual	Vencimento	30/06/2021	31/12/2020
Conta Garantida - Banco Itaú	3,38%		-	32
Capital de giro - Banco Santander	6,33%	01/04/2022	30.377	-
			30.377	32
Circulante			30.377	32

O saldo de R\$ 30.377, refere-se a um empréstimo junto ao banco Santander S.A. contratado em 26 de abril de 2021, a taxa de juros anual de 6,33%, com vencimento em 01 de abril de /04/2022. O saldo apresentado está corrigido a taxa de juros pró-rata mês, até o fechamento do balanço em 30 de junho de 2021.

15 Transações com partes relacionadas

(a) Mútuo a pagar

O saldo de Mútuo em 31/12/2020, no valor de R\$ 1.779, foi captado junto a empresa OBBA Operadora de Barter Agrícola Ltda e liquidado no ano de 2021.

(b) Empréstimos com partes relacionadas

Refere-se a um empréstimo junto ao banco Santander S.A. conforme divulgado na Nota 14, cujo juros do período corresponderam a R\$ 377.


16 Imposto de renda e contribuição social


O imposto de renda e a contribuição social foram calculados com base nos lucros tributáveis ajustados pela legislação específica. A alíquota do imposto de renda é 15%, com um adicional de 10% sobre o lucro tributável anual que exceder R\$ 240. A contribuição social é calculada sobre o lucro tributável à alíquota de 9%.

17 Provisão para contingências

Podem existir obrigações eventuais gerais, relativas ao imposto de renda de exercícios anteriores (últimos cinco anos), uma vez que não é possível conseguir aceitação final e definitiva das declarações de imposto de renda no Brasil. Adicionalmente, as leis fiscais em geral são, sob certos aspectos, vagas e suscetíveis de sofrerem modificações imprevistas em sua interpretação. Também podem existir obrigações de naturezas trabalhista ou cível que, no presente momento, não são conhecidas pela administração da Companhia. Com base na opinião de seus consultores legais, a administração da Companhia não possui valores/causas à serem provisionados ou divulgados.

20 de 23

DocuSigned by:

 DB5F484CB1274E8...
Gianpaolo Zambiasi Bertol Rocha
 Diretor Presidente
 CPF 057.758.666-14

DocuSigned by:

 249964FCF27A400...
Neile Ana Amaral M
 Contadora
 CRC/MG 7391

GIRA, Gestão Integrada de Recebíveis do Agronegócio S.A.
Notas explicativas da administração às demonstrações
financeiras em 30 de junho de 2021
Em milhares de reais, exceto quando indicado de outra forma

18 Patrimônio líquido (passivo a descoberto)

Patrimônio líquido corresponde ao capital social subscrito e integralizado pelos acionistas, reserva de capital e prejuízos acumulados.

(a) Aumento de capital

Através da Assembleia Geral Ordinária e Extraordinária (“AGO/E”) de 08 de janeiro de 2021, foi aprovado o aumento do capital social da Companhia no montante de R\$ 12.000 (doze milhões de reais). O aumento de capital social da Companhia, mediante a emissão de 253.940 (duzentas e cinquenta e três mil, novecentas e quarenta) novas ações ordinárias nominativas e sem valor nominal, ao preço de emissão de R\$47, 24 reais por ação ordinária.

(b) Capital social

O capital social da Companhia é de R\$ 15.847 dividido em 476.140 ações ordinárias nominativas, sem valor nominal e totalmente subscritas e integralizadas .

(c) Ágio na subscrições de ações

O ágio no valor de R\$ 1.184 refere-se ao ingresso da KJLP – Serviços de Apoio a Agricultura Ltda, ao quadro acionário através da aquisição no ano de 2018 de 40.000 mil cotas da Companhia em valor acima do seu valor de face, integralizados em sua totalidade no exercício de 2018 no caixa da Companhia e compondo o seu capital social.

O ágio no valor de R\$ 4.605 refere-se ao aumento do capital social da Companhia no montante de R\$ 12.000 (doze milhões de reais). O aumento de capital social da Companhia, mediante a emissão de 253.940 (duzentas e cinquenta e três mil, novecentas e quarenta) novas ações ordinárias nominativas e sem valor nominal, ao preço de emissão de R\$47, 24 reais por ação ordinária.

19 Receita operacional líquida

	<u>30/06/2021</u>	<u>31/12/2020</u>
Prestação de serviços	1.293	2.317
(-) Impostos sobre receitas	(73)	(128)
(-) Cancelamentos	-	(47)
Receita operacional líquida	<u>1.219</u>	<u>2.142</u>


Prestação de serviços relativos as atividades de desenvolvimento de CPR On Line dentro da Plataforma GIRA.

DocuSigned by:

 DB5F484CB1274E8...

21 de 23 Gianpaolo Zambiasi Bertol Rocha

Diretor Presidente
 CPF 057.758.666-14

DocuSigned by:

 249964FCF27A400...

Neile Ana Amaral Maciel

Contadora
 CRC/MG 7391

GIRA, Gestão Integrada de Recebíveis do Agronegócio S.A.
Notas explicativas da administração às demonstrações
financeiras em 30 de junho de 2021
Em milhares de reais, exceto quando indicado de outra forma

20 Custos e despesa por natureza

	<u>30/06/2021</u>	<u>31/12/2020</u>
Salários e encargos sociais	1.840	1.304
Depreciação e amortização	60	56
Aluguel de imóveis e condominio	111	85
Serviços de pessoa jurídica	770	749
Manutenção de sistemas	161	112
Despesas de viagem	936	799
Energia elétrica, telefonia, internet	60	65
Impostos e taxas	23	36
Despesas com manutenção de máquinas	24	2
Outras despesas	431	977
	<u>4.416</u>	<u>4.185</u>
Classificação por função		
Custos dos serviços prestados	1.885	1.416
Despesas administrativas	1.383	1.770
Despesas gerais	1.148	999
	<u>4.416</u>	<u>4.185</u>

21 Resultado financeiro

	<u>30/06/2021</u>	<u>31/12/2020</u>
Juros auferidos	5	6
Rendimento de aplicações financeiras	347	-
Descontos sobre empréstimos (i)	779	-
Receitas Financeiras	<u>1.131</u>	<u>6</u>
Descontos concedidos	(0)	(8)
Despesas Bancárias	(40)	(18)
IOF	(17)	-
Juros sobre empréstimos bancários	(377)	(37)
Juros e multas	(6)	-
Despesas financeiras	<u>(440)</u>	<u>(63)</u>
Resultado Financeiro	<u>690</u>	<u>(57)</u>

- (i) Em 16 de dezembro de 2019, foi celebrado o Contrato de Mútuo com a OBBA-Operadora Brasileira de Barter Agrícola Ltda. Em 01 de fevereiro de 2021, as partes resolveram liquidar antecipadamente o contrato de mútuo, gerando um desconto pela liquidação antecipada.

22 de 23

DocuSigned by:




DB5F484CB1274E8...

Gianpaolo Zambiasi Bertol Rocha

Diretor Presidente
 CPF 057.758.666-14

DocuSigned by:



249964FCF27A400...

Neile Ana Amaral Mac

Contadora
 CRC/MG 7391

GIRA, Gestão Integrada de Recebíveis do Agronegócio S.A.
Notas explicativas da administração às demonstrações
financeiras em 30 de junho de 2021
Em milhares de reais, exceto quando indicado de outra forma

22 Cobertura de seguros

Considerando a natureza de suas atividades, bem como o local onde a sede da Companhia está situada e os riscos envolvidos, a administração entende que não há necessidade da contratação de seguros.

23 Eventos subsequentes

- a) Implantação de um novo sistema ERP – Totvs a partir de 01/08/2021, a Companhia para fazer frente ao seu crescimento implantou novo sistema de controle de suas atividades de Back-Office, proporcionando maior controle de suas atividade e transparência de suas operações a todos seus stakeholder´s.
- b) A Companhia efetuou a abertura de 06 filiais – Matupa e Confresa (Mato Grosso-MT), Chapadão do Sul (Mato Grosso do Sul-MS), São Paulo (São Paulo – SP), Porto Nacional (Tocantins- TO) e Silvânia (Goiás- GO), para expandir suas atividades de compra e vendas de insumos e commodities agrícolas na modalidade de Barter.


* * *

DocuSigned by:

DB5F484CB1274E8...

Gianpaolo Zambiasi Bertol Rocha

Diretor Presidente
CPF 057.758.666-14

DocuSigned by:

249964FCF27A400...

Neile Ana Amaral Maciel

Contadora
CRC/MG 7391

Certificate Of Completion

Envelope Id: 73709CBE1D9B45E98EB57BCCA2EE10E9

Status: Completed

Subject: Please DocuSign: V11_GIRAJUN21.V final.pdf

Source Envelope:

Document Pages: 26

Signatures: 1

Envelope Originator:

Certificate Pages: 2

Initials: 0

Wester Costa

AutoNav: Enabled

Av. Francisco Matarazzo, 1400, Torre Torino, Água

Enveloped Stamping: Enabled

Branca

Time Zone: (UTC-03:00) Brasilia

São Paulo, SP 05001-100

wester.costa@pwc.com

IP Address: 34.100.9.247

Record Tracking

Status: Original

29 October 2021 | 11:52

Holder: Wester Costa

wester.costa@pwc.com

Location: DocuSign

Status: Original

29 October 2021 | 12:00

Holder: CEDOC Brasil

BR_Sao-Paulo-Arquivo-Atendimento-Team

Location: DocuSign

@pwc.com

Signer Events

Rodrigo Camargo

rodrigo.camargo@pwc.com

Sócio

PricewaterhouseCoopers

Security Level: Email, Account Authentication (None), Digital Certificate

Signature Provider Details:

Signature Type: ICP Smart Card


Signature Issuer: AC SERASA RFB v5

Electronic Record and Signature Disclosure:

Not Offered via DocuSign

Signature

DocuSigned by:



8594D5BC3A1C489...

Signature Adoption: Uploaded Signature Image

Using IP Address: 34.100.9.249

Timestamp

Sent: 29 October 2021 | 11:54

Viewed: 29 October 2021 | 11:58

Signed: 29 October 2021 | 12:00

In Person Signer Events**Signature****Timestamp****Editor Delivery Events****Status****Timestamp****Agent Delivery Events****Status****Timestamp****Intermediary Delivery Events****Status****Timestamp****Certified Delivery Events****Status****Timestamp****Carbon Copy Events****Status****Timestamp**

Marcos Botelho

marcos.botelho@pwc.com

PwC BR

Security Level: Email, Account Authentication (None)

Electronic Record and Signature Disclosure:

Not Offered via DocuSign

COPIED

Sent: 29 October 2021 | 11:54

Wester Costa

wester.costa@pwc.com

Security Level: Email, Account Authentication (None)

Electronic Record and Signature Disclosure:

Not Offered via DocuSign

COPIED

Sent: 29 October 2021 | 12:00

Viewed: 29 October 2021 | 12:00

Signed: 29 October 2021 | 12:00

DocuSigned by:




DB5F484CB1274E8...

Gianpaolo Zambiasi Bertol Rocha

Diretor Presidente
CPF 057.758.666-14

DocuSigned by:



249964FCF27A400...

Neile Ana Amara

Contadora
CRC/MG 7391


Witness Events	Signature	Timestamp
----------------	-----------	-----------

Notary Events	Signature	Timestamp
---------------	-----------	-----------

Envelope Summary Events	Status	Timestamps
-------------------------	--------	------------


Envelope Sent	Hashed/Encrypted	29 October 2021 11:54
Certified Delivered	Security Checked	29 October 2021 11:58
Signing Complete	Security Checked	29 October 2021 12:00
Completed	Security Checked	29 October 2021 12:00

Payment Events	Status	Timestamps
----------------	--------	------------

DocuSigned by:

DB5F484CB1274E8...

Gianpaolo Zambiasi Bertol Rocha

Diretor Presidente
CPF 057.758.666-14

DocuSigned by:

249964FCF27A400...

Neile Ana Amaral Maciel

Contadora
CRC/MG 7391