

# **SOL PR CIDADE GAÚCHA S.A.**

**Demonstrações financeiras  
em 31 de dezembro de 2022 e 2021 e relatório dos auditores  
independentes**

<b>Relatório da Administração 2022 .....</b>	<b>4</b>
<b>Relatório dos auditores independentes sobre as demonstrações financeiras .....</b>	<b>8</b>
<b>Balanços patrimoniais .....</b>	<b>9</b>
<b>Demonstração dos resultados .....</b>	<b>10</b>
<b>Demonstração das mutações do patrimônio líquido .....</b>	<b>12</b>
<b>Demonstração dos fluxos de caixa .....</b>	<b>13</b>
<b>Notas explicativas .....</b>	<b>12</b>
<b>1. Contexto, base de preparação e outras informações .....</b>	<b>12</b>
1.1 Informações gerais .....	12
1.2 Base de preparação e políticas contábeis .....	13
1.3 Base de mensuração .....	13
1.4 Moeda funcional e moeda de apresentação .....	13
<b>2. Estimativas críticas e riscos .....</b>	<b>14</b>
2.1 Estimativas críticas e julgamentos .....	14
2.2 Gerenciamento de riscos .....	14
2.2.1 Risco de crédito .....	15
2.2.2 Risco de liquidez .....	15
2.2.3 Risco de mercado .....	15
2.2.4 Risco cambial .....	15
2.2.5 Risco operacional .....	16
<b>3. Principais práticas contábeis adotadas .....</b>	<b>16</b>
3.1 Caixa e equivalentes de caixa .....	16
3.2 Estoque .....	16
3.3 Imobilizado .....	16
3.3.1 Reconhecimento e mensuração .....	16
3.3.2 Custos subsequentes .....	16
3.3.3 Depreciação .....	17
3.4 Intangível .....	17
3.5 Redução ao valor recuperável (“impairment”) .....	17
3.5.1 Ativo financeiros (incluindo recebíveis) .....	17
3.5.2 Ativo não financeiros .....	18
3.6 Provisões .....	18
3.7 Reconhecimento de receita .....	18
3.7.1 Receitas operacional .....	18
3.7.2 Receitas financeiras .....	18
3.8 Tributação .....	19
3.8.1 Imposto de renda e contribuição social .....	19
3.8.2 Tributos sobre o lucro .....	19
3.9 Instrumentos financeiros .....	19

<b>3.10</b>	<b>Passivo de arrendamentos .....</b>	<b>20</b>
<b>3.11</b>	<b>Novas normas e interpretações ainda não efetivas.....</b>	<b>20</b>
<b>4.</b>	<b>Principais informações financeiras.....</b>	<b>21</b>
<b>4.1</b>	<b>Ativos e passivos financeiros .....</b>	<b>21</b>
4.1.1	Instrumentos financeiros por categoria.....	21
4.1.2	Caixa e equivalentes de caixa .....	22
4.1.3	Outros recebíveis.....	22
4.1.4	Impostos a recuperar.....	22
4.1.5	Fornecedores.....	23
4.1.6	Passivo de arrendamentos .....	12
<b>4.2</b>	<b>Ativos e passivos não financeiros.....</b>	<b>12</b>
4.2.1	Estoques.....	12
4.2.2	Imobilizado.....	12
4.2.3	Intangível .....	12
4.2.4	Tributos a recolher .....	12
<b>4.3</b>	<b>Patrimônio Líquido .....</b>	<b>13</b>
4.3.1	Capital Social.....	13
4.3.2	Destinação dos lucros.....	15
4.3.3	Reserva legal .....	15
4.3.4	Reserva de retenção de lucros.....	15
<b>4.4</b>	<b>Resultado do exercício.....</b>	<b>15</b>
4.4.1	Outras receitas e despesas operacionais .....	15
4.4.2	Despesas administrativas e gerais .....	15
4.4.3	Resultado financeiro líquido.....	16
<b>5.</b>	<b>Outras Informações .....</b>	<b>16</b>
<b>5.1</b>	<b>Transações com partes relacionadas .....</b>	<b>16</b>
<b>6.</b>	<b>Eventos subsequentes.....</b>	<b>17</b>
<b>6.1</b>	<b>Integralização de aporte para futuro aumento de capital .....</b>	<b>17</b>

## **Relatório da Administração 2022**

Prezados,

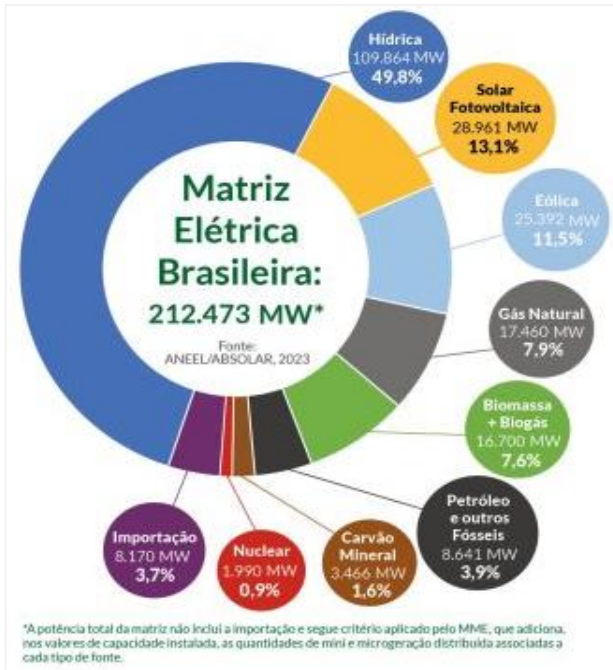
A SOL PR Cidade Gaúcha S.A. (“Companhia” ou “Cidade Gaúcha”) submete à apreciação de V. Sas. o Relatório da Administração em conjunto com as demonstrações financeiras e o relatório dos Auditores Independentes, referentes ao exercício findo em 31 de dezembro de 2022.

### **Geração Distribuída no Brasil**

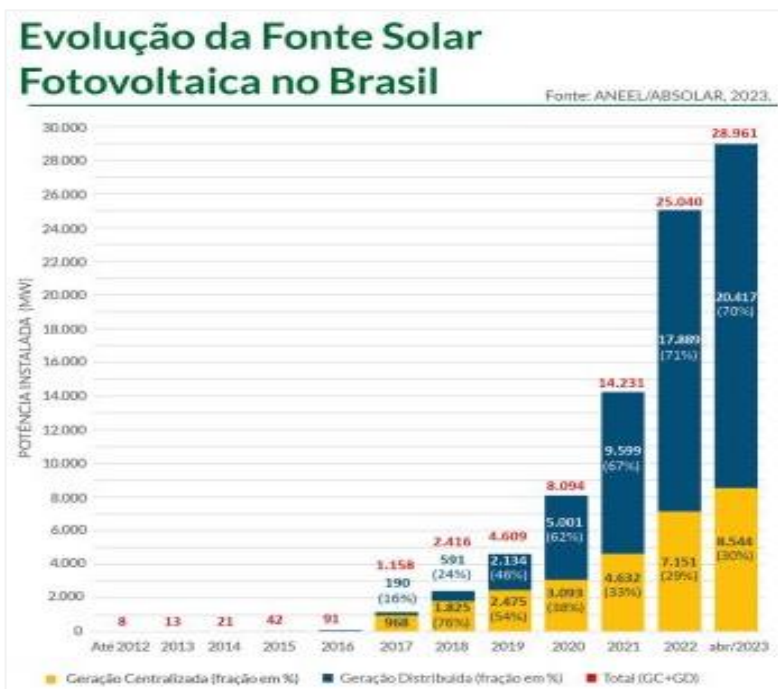
A história da geração distribuída (GD) solar fotovoltaica no Brasil teve início com a resolução REN 482/2012 da ANEEL, que permite aos indivíduos e a quaisquer entidades jurídicas gerar sua própria eletricidade no local da unidade consumidora, por meio de um sistema de compensação de energia conhecido como *net-metering*, no qual cada um kWh exportado para a rede gera um crédito de um kWh.

Apesar de estarem presentes dentro do universo da geração de energia elétrica, existem algumas diferenças entre Geração Centralizada e Geração Distribuída. De forma bem simples, um modelo de geração centralizada conta com poucas unidades geradoras produzindo energia para muitas pessoas. A eletricidade é levada por cabos de transmissão maiores, mais altos e com alta tensão, até as redes de distribuição, que são os cabos de energia dos postes. A geração distribuída de energia, é um modelo em que várias unidades geradoras de menor porte abastecem a rede onde, na maioria dos casos, elas se conectam diretamente com às linhas de distribuição.

De acordo com dados da Associação Brasileira de Energia Solar Fotovoltaica (ABSOLAR), o Brasil ultrapassou 10 GW de potência em 11 anos de geração distribuída, na qual 99,9% do total é proveniente de energia solar fotovoltaica. Adicionalmente, em 2023 a energia solar fotovoltaica conseguiu alcançar o 2º lugar na Matriz Elétrica Brasileira, conforme o gráfico abaixo:



Aliado a este fato, desde 2020, a Geração Distribuída superou a Geração Centralizada, em termos de potência instalada:



## **Lei 14.300/22**

O Marco Legal da Geração Distribuída foi instituído no Brasil através da Lei 14.300 de 6 de janeiro de 2022. Essa legislação estabelece o regramento da micro e minigeração distribuída de energia, modalidade que permite que consumidores produzam a própria eletricidade, a partir de fontes renováveis, e obtenham economia na conta de luz por meio de um sistema de compensação de créditos com a concessionária de distribuição. Com a entrada em vigor desta Lei, projetos de usinas fotovoltaicas que obtiveram parecer de acesso da Distribuidora, após 06 de Janeiro de 2023, deixarão de ter a isenção do Fio B, que corresponde a uma das parcelas que compõem a TUSD (Tarifa de Uso do Sistema de Distribuição). O valor do Fio B é responsável por cobrir os custos operacionais de distribuição e remuneração do investidor e será cobrado para usinas menores que 500 kW de maneira escalonada, partindo de 15% em 2023 até chegar em 90% em 2028.

## **Contextualização Geral**

A Cidade Gaúcha é uma Sociedade de Propósito Específico (“SPE”) que constituiu um ativo de uma planta geradora de energia solar fotovoltaica, na qual essa energia é uma fonte de energia renovável e limpa que utiliza a radiação solar para gerar eletricidade. Com capacidade instalada de 6,643MWp, a planta possui características para enquadramento na geração distribuída.

Em junho de 2020, a Helexia firmou contrato com a Telefônica/Vivo num contrato total de 57,5 MWp, para atender a demanda de suas unidades consumidoras (“UCs”) de 5 Estados Brasileiros (São Paulo, Paraná, Ceará, Mato Grosso do Sul e Rondônia), através da injeção de energia produzida pela planta na linha da distribuidora, gerando créditos de energia para as UCs, através do Sistema de Compensação de Energia Elétrica, e, conseqüentemente, desconto nas faturas de energia elétrica destas. Devido ao fato da planta geradora não estar no mesmo local físico que as UCs, mas estar num local dentro da área de concessão da distribuidora que atende estas UCs, a modalidade aplicada para a Geração Distribuída, na planta de Cidade Gaúcha, é de Auto Consumo Remoto.

## **Mensagem da Administração**

Diante da relevância do business de GD e seu futuro promissor, aliado ao fato da parceria estratégica estabelecida com a Telefônica/Vivo, estes corroboram a estratégia da administração em investir recursos na constituição do ativo de Cidade gaúcha, que será assegurado por um contrato de 20 anos, gerando fluxos de caixa futuros para o Grupo Helexia no Brasil.

Devido à representatividade do valor de investimento do ativo, a estratégia da Administração é financiar este projeto através da modalidade de Project Finance com bancos de fomento ou bancos comerciais Tier 1, possibilitando o

reinvestimento em outros ativos e potencializando o crescimento do Grupo no Brasil.

Para assegurar a potencialização de geração da planta e captação de radiação solar, as negociações dos equipamentos principais da planta, tais como painéis solares, trackers, inversores e transformadores, foram feitas com fornecedores maduros e reconhecidos no mercado solar, para garantir tecnologia de ponta e eficiência máxima destes equipamentos. Aliado a este fato, os serviços de operação da planta serão conduzidos diariamente e traçadas estratégias de manutenções preventivas e detectivas, junto ao acompanhamento financeiro de sua operação, refletindo positivamente na longevidade operacional da planta.

No projeto Cidade Gaúcha, o ano de 2021 foi o ano de conclusão de todos os serviços de desenvolvimento, desde negociação fundiária, obtenção de licenças ambientais, conclusão de conexão à linha da distribuidora, sondagem do terreno, projeto básico e outros, todos necessários para a construção da planta e inicialização desta fase, a companhia entrou em operação em maio de 2023.



KPMG Auditores Independentes Ltda.  
Rua do Passeio, 38 - Setor 2 - 17º andar - Centro  
20021-290 - Rio de Janeiro/RJ - Brasil  
Caixa Postal 2888 - CEP 20001-970 - Rio de Janeiro/RJ - Brasil  
Telefone +55 (21) 2207-9400  
kpmg.com.br

# Relatório dos auditores independentes sobre as demonstrações financeiras

**Aos Acionistas e Diretores da**

**SOL PR CIDADE GAÚCHA S.A.**

Rio de Janeiro - RJ

## Opinião

Examinamos as demonstrações financeiras da SOL PR CIDADE GAÚCHA S.A. (“Companhia”), que compreendem o balanço patrimonial em 31 de dezembro de 2022 e as respectivas demonstrações do resultado, do resultado abrangente, das mutações do patrimônio líquido e dos fluxos de caixa para o exercício findo nessa data, bem como as correspondentes notas explicativas, compreendendo as políticas contábeis significativas e outras informações elucidativas.

Em nossa opinião, as demonstrações financeiras acima referidas apresentam adequadamente, em todos os aspectos relevantes, a posição patrimonial e financeira da SOL PR CIDADE GAÚCHA S.A. em 31 de dezembro de 2022, o desempenho de suas operações e os seus fluxos de caixa para o exercício findo nessa data, de acordo com as práticas contábeis adotadas no Brasil.

## Base para opinião

Nossa auditoria foi conduzida de acordo com as normas brasileiras e internacionais de auditoria. Nossas responsabilidades, em conformidade com tais normas, estão descritas na seção a seguir intitulada “Responsabilidades dos auditores pela auditoria das demonstrações financeiras”. Somos independentes em relação à Companhia, de acordo com os princípios éticos relevantes previstos no Código de Ética Profissional do Contador e nas normas profissionais emitidas pelo Conselho Federal de Contabilidade, e cumprimos com as demais responsabilidades éticas de acordo com essas normas. Acreditamos que a evidência de auditoria obtida é suficiente e apropriada para fundamentar nossa opinião.

## Outros assuntos

### Exercício anterior não auditado

Chamamos a atenção para o fato de que não examinamos o balanço patrimonial da Companhia em 31 de dezembro de 2021 e as demonstrações do resultado, do resultado abrangente, das mutações do patrimônio líquido e dos fluxos de caixa para o exercício findo naquela data, ou de quaisquer notas explicativas relacionadas e, conseqüentemente, não expressamos uma opinião sobre eles.

## Outras informações que acompanham as demonstrações financeiras e o relatório dos auditores

A administração da Companhia é responsável por essas outras informações que compreendem o Relatório da Administração.

Nossa opinião sobre as demonstrações financeiras não abrange o Relatório da Administração e não expressamos qualquer forma de conclusão de auditoria sobre esse relatório.

Em conexão com a auditoria das demonstrações financeiras, nossa responsabilidade é a de ler o Relatório da Administração e, ao fazê-lo, considerar se esse relatório está, de forma relevante, inconsistente com as demonstrações financeiras ou com nosso conhecimento obtido na auditoria ou, de outra forma, aparenta estar distorcido de forma relevante. Se, com base no trabalho realizado, concluirmos que há distorção relevante no Relatório da Administração, somos requeridos a comunicar esse fato. Não temos nada a relatar a este respeito.

## Responsabilidades da administração pelas demonstrações financeiras

A administração é responsável pela elaboração e adequada apresentação das demonstrações financeiras de acordo com as práticas contábeis adotadas no Brasil e pelos controles internos que ela determinou como necessários para permitir a elaboração de demonstrações financeiras livres de distorção relevante, independentemente se causada por fraude ou erro.

Na elaboração das demonstrações financeiras, a administração é responsável pela avaliação da capacidade de a Companhia continuar operando, divulgando, quando aplicável, os assuntos relacionados com a sua continuidade operacional e o uso dessa base contábil na elaboração das demonstrações financeiras, a não ser que a administração pretenda liquidar a Companhia ou cessar suas operações, ou não tenha nenhuma alternativa realista para evitar o encerramento das operações.

## Responsabilidades dos auditores pela auditoria das demonstrações financeiras

Nossos objetivos são obter segurança razoável de que as demonstrações financeiras, tomadas em conjunto, estão livres de distorção relevante, independentemente se causada por fraude ou erro, e emitir relatório de auditoria contendo nossa opinião. Segurança razoável é um alto nível de segurança, mas não uma garantia de que a auditoria realizada de acordo com as normas brasileiras e internacionais de auditoria sempre detectam as eventuais distorções relevantes existentes. As distorções podem ser decorrentes de fraude ou erro e são consideradas relevantes quando, individualmente ou em conjunto, possam influenciar, dentro de uma perspectiva razoável, as decisões econômicas dos usuários tomadas com base nas referidas demonstrações financeiras.


Como parte da auditoria realizada de acordo com as normas brasileiras e internacionais de auditoria, exercemos julgamento profissional e mantemos ceticismo profissional ao longo da auditoria. Além disso:

- Identificamos e avaliamos os riscos de distorção relevante nas demonstrações financeiras, independentemente se causada por fraude ou erro, planejamos e executamos procedimentos de auditoria em resposta a tais riscos, bem como obtemos evidência de auditoria apropriada e suficiente para fundamentar nossa opinião. O risco de não detecção de distorção relevante resultante de fraude é maior do que o proveniente de erro, já que a fraude pode envolver o ato de burlar os controles internos, conluio, falsificação, omissão ou representações falsas intencionais.
- Obtemos entendimento dos controles internos relevantes para a auditoria para planejarmos procedimentos de auditoria apropriados às circunstâncias, mas, não, com o objetivo de expressarmos opinião sobre a eficácia dos controles internos da Companhia.
- Avaliamos a adequação das políticas contábeis utilizadas e a razoabilidade das estimativas contábeis e respectivas divulgações feitas pela administração.
- Concluímos sobre a adequação do uso, pela administração, da base contábil de continuidade operacional e, com base nas evidências de auditoria obtidas, se existe incerteza relevante em relação a eventos ou condições que possam levantar dúvida significativa em relação à capacidade de continuidade operacional da Companhia. Se concluirmos que existe incerteza relevante, devemos chamar atenção em nosso relatório de auditoria para as respectivas divulgações nas demonstrações financeiras ou incluir modificação em nossa opinião, se as divulgações forem inadequadas. Nossas conclusões estão fundamentadas nas evidências de auditoria obtidas até a data de nosso relatório. Todavia, eventos ou condições futuras podem levar a Companhia a não mais se manter em continuidade operacional.
- Avaliamos a apresentação geral, a estrutura e o conteúdo das demonstrações financeiras, inclusive as divulgações e se as demonstrações financeiras representam as correspondentes transações e os eventos de maneira compatível com o objetivo de apresentação adequada.

Comunicamo-nos com a administração a respeito, entre outros aspectos, do alcance planejado, da época da auditoria e das constatações significativas de auditoria, inclusive as eventuais deficiências significativas nos controles internos que identificamos durante nossos trabalhos.

Rio de Janeiro, 7 de junho de 2023

KPMG Auditores Independentes Ltda.  
CRC SP-014428/O-6 F-RJ

  
Milena Santos  
Contadora CRC RJ-100983/O-7

# SOL PR CIDADE GAÚCHA S.A.



## Balanços patrimoniais

Em 31 de dezembro de 2022 e 31 de dezembro de 2021 (não auditado)

Em milhares de reais

<b>Ativo</b>	<b>Nota</b>	<b>31/12/2022</b>	<b>31/12/2021 (não auditado)</b>	<b>Passivos</b>	<b>Nota</b>	<b>31/12/2022</b>	<b>31/12/2021 (não auditado)</b>
<b>Circulante</b>				<b>Circulante</b>			
Caixa e equivalentes de caixa	4.1.2	52	4.466	Fornecedores	4.1.5	399	5.155
Contas a receber - Partes relacionadas	5.1	-	24	Contas a pagar - Partes relacionadas	5.1	855	196
Impostos a recuperar	4.1.4	1.900	1.851	Tributos a recolher	4.2.4	43	30
Estoques	4.2.1	-	527	Dividendos a pagar - Partes relacionadas	5.1	37	25
Outros recebíveis	4.1.3	2.436	-	Passivo de arrendamentos	4.1.6	20	18
				Adiantamento para futuro aumento de capital	4.3.1	3.445	-
<b>Total ativo circulante</b>		<b>4.388</b>	<b>6.868</b>	<b>Total passivo circulante</b>		<b>4.799</b>	<b>5.424</b>
<b>Não circulante</b>				<b>Não Circulante</b>			
Imobilizado	4.2.2	36.441	23.512	Passivo de arrendamentos	4.1.6	885	850
Intangível	4.2.3	1.168	822				
<b>Total ativo não circulante</b>		<b>37.609</b>	<b>24.334</b>	<b>Total passivo não circulante</b>		<b>885</b>	<b>850</b>
				<b>Total do passivo</b>		<b>5.684</b>	<b>6.274</b>
				<b>Patrimônio líquido</b>			
				Capital social	4.3.1	36.194	24.848
				Reserva legal	4.3.3	8	5
				Reserva de retenção de lucros	4.3.4	111	75
				<b>Total do patrimônio líquido</b>		<b>36.313</b>	<b>24.928</b>
<b>Total do ativo</b>		<b>41.997</b>	<b>31.202</b>	<b>Total do passivo e patrimônio líquido</b>		<b>41.997</b>	<b>31.202</b>

# SOL PR CIDADE GAÚCHA S.A.

## Demonstração dos resultados

Exercícios findos em 31 de dezembro de 2022 e 2021 (não auditado)  
Em milhares de reais



	Nota	31/12/2022	31/12/2021 (não auditado)
<b>Despesas operacionais</b>	<b>4.4.2</b>		
Despesas administrativas		(99)	(26)
Despesas tributárias		(1)	-
Despesas com viagens		(2)	-
Outras receitas e despesas operacionais	<b>4.4.1</b>	59	-
<b>Lucro/ (Prejuízo) antes do resultado financeiro e tributos</b>		<b>(43)</b>	<b>(26)</b>
Receitas financeiras		204	165
Despesas financeiras		(7)	-
Despesas financeiras - Partes relacionadas	5.1	(86)	-
<b>Resultado financeiro</b>	<b>4.4.3</b>	<b>111</b>	<b>165</b>
<b>Resultado antes dos tributos sobre o lucro</b>		<b>68</b>	<b>139</b>
Imposto de renda e contribuição social	4.2.4	(17)	(34)
<b>Lucro líquido do exercício</b>		<b>51</b>	<b>105</b>

**Demonstração do Resultado Abrangente**

Exercícios findos em 31 de dezembro de 2022 e 2021 (não auditado)

Em milhares de reais

---

	<u>31/12/2022</u>	<u>31/12/2021</u> <u>(não auditado)</u>
<b>Lucro líquido do exercício</b>	<b>51</b>	<b>105</b>
Outros resultados abrangentes	-	-
<b>Resultado abrangente total</b>	<b>51</b>	<b>105</b>

# SOL PR CIDADE GAÚCHA S.A.

## Demonstração das mutações do patrimônio líquido

Exercícios findos em 31 de dezembro de 2022 e 2021 (não auditado)  
Em milhares de reais



	Capital Social	Reserva Legal	Reserva de Retenção de Lucros	Destinação dos lucros	Total
<b>Saldo em 31 de dezembro de 2020 (não auditado)</b>	<b>1</b>	-	-	-	<b>1</b>
Aumento de capital	16.002	-	-	-	<b>16.002</b>
Integralização de AFAC	8.845	-	-	-	<b>8.845</b>
Lucro líquido do exercício	-	-	-	105	<b>105</b>
Constituição de reserva legal	-	5	-	(5)	-
Dividendos mínimos obrigatórios	-	-	-	(25)	<b>(25)</b>
Constituição de reserva de retenção de lucros	-	-	75	(75)	-
<b>Saldos em 31 de dezembro de 2021 (não auditado)</b>	<b>24.848</b>	<b>5</b>	<b>75</b>	-	<b>24.928</b>
Integralização de AFAC	11.346	-	-	-	<b>11.346</b>
Lucro líquido do exercício	-	-	-	51	<b>51</b>
Constituição de reserva legal	-	3	-	(3)	-
Dividendos mínimos obrigatórios	-	-	-	(12)	<b>(12)</b>
Constituição de reserva de retenção de lucros	-	-	36	(36)	-
<b>Saldos em 31 de dezembro de 2022</b>	<b>36.194</b>	<b>8</b>	<b>111</b>	-	<b>36.313</b>

As notas explicativas são parte integrante das demonstrações financeiras

# SOL PR CIDADE GAÚCHA S.A.



## Demonstração dos fluxos de caixa

Exercícios findos em 31 de dezembro de 2022 e 2021  
Em milhares de reais

	31/12/2022	31/12/2021 (não auditado)
<b>Resultado antes dos tributos sobre o lucro</b>	<b>68</b>	<b>139</b>
Ajustes em:		
Provisão de juros com mútuos	86	-
	<b>154</b>	<b>139</b>
<b>Variações em:</b>	<b>(6.019)</b>	<b>2.979</b>
Contas a receber - Partes relacionadas	24	(24)
Estoques	527	(527)
Outros ativos	(2.436)	-
Impostos a recuperar	(49)	(1.851)
Fornecedores	(4.757)	5.155
Contas a pagar - partes relacionadas	659	196
Tributos a recolher	13	30
<b>Caixa líquido aplicado nas (gerado pelas) atividades operacionais</b>	<b>(5.865)</b>	<b>3.118</b>
Imposto de renda e contribuição social pagos	(17)	(34)
Pagamento de mútuos – juros	(86)	-
<b>Caixa líquido aplicado nas (gerado pelas) atividades operacionais</b>	<b>(5.968)</b>	<b>3.084</b>
<b>Fluxo de caixa das atividades de Investimento</b>	<b>(13.171)</b>	<b>(23.455)</b>
Aquisição de imobilizado e intangível	(13.171)	(23.455)
<b>Caixa líquido (aplicado nas) atividades de investimento</b>	<b>(13.171)</b>	<b>(23.455)</b>
<b>Fluxo de caixa das atividades de Financiamento</b>	<b>14.725</b>	<b>24.836</b>
Aumento de capital	-	16.002
Adiantamento para futuro aumento de capital	3.445	-
Integralização de AFAC	11.346	8.845
Recebimento de mútuos - principal	3.000	-
Pagamento de mútuos - principal	(3.000)	-
Pagamento de arrendamentos	(66)	(11)
<b>Caixa líquido (aplicado nas) atividades de financiamento</b>	<b>14.725</b>	<b>24.836</b>
<b>FLUXO DE CAIXA LÍQUIDO</b>	<b>(4.414)</b>	<b>4.465</b>
<b>Aumento (diminuição) líquido(a) em caixa e equivalentes de caixa</b>	<b>(4.414)</b>	<b>4.465</b>
Caixa e equivalentes de caixa no início do exercício	4.466	1
Caixa e equivalentes de caixa no fim do exercício	52	4.466
<b>Transações que não envolveram caixa:</b>		
Contratos de arrendamento	56	871
Capitalizações de juros e depreciação – direito de uso	85	14

## Notas explicativas

### 1. Contexto, base de preparação e outras informações

#### 1.1 Informações gerais

A SOL PR Cidade Gaúcha S.A. ("Companhia" ou "Cidade Gaúcha") é uma sociedade por ações de capital fechado.

A Cidade Gaúcha foi constituída em 16 de outubro de 2019 e atualmente é controlada diretamente pela Helexia SBH1 S.A. e indiretamente pela Helexia TLFN Holding S.A.

A Companhia tem sua sede na Cidade Gaúcha, Estado do Paraná, na Estrada Uniao, Km 03, s/n, Zona Rural, Fazenda Bom Jardim, CEP 87820-000, podendo abrir e fechar filiais, sucursais ou estabelecimentos de qualquer natureza, no País ou exterior, mediante autorização da Assembleia Geral.

A Companhia de propósito específico tem por objeto as seguintes atividades: (i) aluguel de outras máquinas e equipamentos que compõem a unidade fotovoltaica; (ii) serviços e performance energética ou economia de energia; (iii) sublocação/sucessão de imóveis de terceiros, onde está sediada; e (iv) manutenção e reparação de máquinas e equipamentos.

A Telefônica Brasil S.A. ("Contratante" ou "Telefônica") é uma Companhia do segmento telefônico que desejava ter a posse de uma central geradora de Energia Elétrica com geração distribuída de modo a cumprir os requisitos previstos na Resolução Normativa nº 482/2012 da ANEEL para fazer jus aos benefícios do sistema de compensação de Energia Elétrica. A Contratante organizou um processo denominado "Concurso Telefônica Brasil nº ACM 19079677 – Geração Distribuída Fase II" para contratação de Projetos de Micro e Mini Geração Distribuída e seu Sistema de Compensação, nos termos da RN 482/2012, no modelo de autoconsumo remoto, de forma a obter uma economia percentual em relação à simulação de pagamentos de Energia Elétrica de suas unidades consumidoras atendidas no Mercado Regulado sem a consideração do referido projeto (o "Concurso Telefônica").

A Voltalia Energia do Brasil LTDA ("Contratada" ou "Voltalia") participou do Concurso Telefônica, tendo apresentado proposta para atendimento da demanda de consumo das unidades consumidoras de baixa tensão da Telefônica. Em 17 de junho de 2020 a Voltalia foi formalmente contratada pela Telefônica para operação de SGD. O Contrato entre Telefônica e Voltalia foi assinado em 27 de novembro de 2020 para o projeto Cidade Gaúcha. Em 07 de fevereiro de 2022 o mesmo contrato foi cedido em forma de Termo de Cessão da Voltalia para a Cidade Gaúcha transferindo todos os direitos e obrigações do contrato inicialmente celebrado com a contratante.

O contrato com a Telefônica tem o prazo de 20 anos e entrou em operação em maio/2023.

<b>UFV</b>	<b>Potência em MWp</b>	<b>Autorização ANEEL Resolução</b>	<b>Local</b>
Cidade Gaúcha	6,643	482/2012	Est União, KM 03 Cidade Gaúcha - Paraná

**Notas Explicativas às demonstrações financeiras  
em 31 de dezembro de 2022 e 2021 (não auditado)**

Em milhares de R\$, exceto quando indicado de outra forma

---

Em 31 de dezembro de 2022, a Companhia apresentava capital circulante líquido negativo de R\$ 411 (capital circulante positivo de R\$ 1.444 em 31 de dezembro de 2021), devido principalmente aos aportes efetuados como adiantamentos para futuro aumento de capital no exercício de 2022, que foram integralizados ao capital social em 2023. O entendimento da Administração da Companhia é que a partir da entrada de operação prevista para 2023 sua geração de caixa será suficiente para quitar suas obrigações de curto prazo. Adicionalmente, seus acionistas oferecem suporte financeiro para a Companhia, caso seja necessário.

**Contratação financiamento BNDES**

No dia 29 de Dezembro de 2022, fora assinado o contrato de financiamento nº 22.2.0362.1 entre o Banco Nacional de Desenvolvimento Econômico e Social ("BNDES") e Cidade Gaúcha, junto a outras SPEs que atendem o contrato com a Telefônica/Vivo, para implantação de 5 usinas fotovoltaicas, na modalidade de geração distribuída, localizadas no município de Cidade Gaúcha, Estado do Paraná.

Para Cidade Gaúcha, o total de crédito disponível será de R\$ 22.580, dividido em 2 (dois) Subcréditos, nos seguintes valores:

- Subcrédito "A1": no valor de R\$ 11.290, que são compostos, dentre outras fontes, pelos recursos do Fundo de Amparo ao Trabalhador – FAT e pelos recursos originários do FAT - Depósitos Especiais;
- Subcrédito "A2": no valor de R\$ 11.290, a ser provido com recursos do Fundo Nacional sobre Mudança do Clima (FNMC), no âmbito do Programa Fundo Clima.

**1.2 Base de preparação e políticas contábeis**

As demonstrações financeiras foram elaboradas e estão sendo apresentadas de acordo com as práticas contábeis adotadas no Brasil (BR GAAP), que compreendem as disposições da legislação societária, previstas na Lei nº 6.404/76 com alterações da Lei nº 11.638/07, e os pronunciamentos contábeis, interpretações e orientações emitidos pelo Comitê de Pronunciamentos Contábeis ("CPC"), aprovados pelo Conselho Federal de Contabilidade ("CFC").

Todas as informações relevantes próprias das demonstrações financeiras, e somente elas, estão sendo evidenciadas, e correspondem àquelas utilizadas pela Administração na sua gestão.

***Aprovação das demonstrações financeiras***

A emissão das demonstrações financeiras foi autorizada pela diretoria em 07 de junho de 2023.

**1.3 Base de mensuração**

As demonstrações financeiras foram preparadas utilizando como base o custo histórico, exceto por determinados instrumentos financeiros mensurados pelos seus valores justos quando requeridos nas normas.

**1.4 Moeda funcional e moeda de apresentação**

As demonstrações financeiras estão apresentadas em Reais, que é a moeda funcional da Companhia. Todas as informações contábeis apresentadas em milhares de Reais foram arredondadas para o milhar mais próximo, exceto quando indicado de outra forma.

## **2. Estimativas críticas e riscos**

Esta seção apresenta os variados riscos aos quais está exposta a Companhia e demonstra como esses riscos poderiam impactar as demonstrações financeiras da Companhia e sua performance.

### **2.1 Estimativas críticas e julgamentos**

A elaboração das demonstrações financeiras requer que a Administração use de julgamentos, estimativas e premissas que afetam a aplicação das políticas contábeis do Grupo e os valores reportados dos ativos, passivos, receitas e despesas, cujos resultados reais podem divergir dessas estimativas.

As estimativas e premissas que apresentam um risco significativo, com probabilidade de causar um ajuste relevante nos valores contábeis de ativos e passivos para o próximo exercício social, estão contempladas a seguir.

#### **Depreciação e amortização do ativo fixo**

A depreciação/ amortização do ativo fixo leva em consideração premissas com alto grau de julgamento, tais como a vida útil e valor residual dos ativos. Quaisquer mudanças nessas premissas podem implicar na alteração das taxas de depreciação/ amortização e, como consequência, na valorização do ativo fixo.

#### **Taxa incremental sobre o empréstimo do arrendatário**

A Companhia não tem condições de determinar a taxa implícita de desconto a ser aplicada a seus contratos de arrendamento. Portanto, a taxa incremental sobre o empréstimo do arrendatário é utilizada para o cálculo do valor presente dos passivos de arrendamento no registro inicial do contrato.

A taxa incremental sobre empréstimo do arrendatário é a taxa de juros que o arrendatário teria que pagar ao tomar recursos emprestados para a aquisição de ativo semelhante ao ativo objeto do contrato de arrendamento, por prazo semelhante e com garantia semelhante, os recursos necessários para obter o ativo com valor similar ao ativo de direito de uso em ambiente econômico similar.

A obtenção desta taxa envolve um elevado grau de julgamento, e deve ser função do risco de crédito do arrendatário, do prazo do contrato de arrendamento, da natureza e qualidade das garantias oferecidas e do ambiente econômico em que a transação ocorre. O processo de apuração da taxa utiliza preferencialmente informações prontamente observáveis, a partir das quais deve proceder aos ajustes necessários para se chegar à sua taxa incremental de empréstimo.

### **2.2 Gerenciamento de riscos**

A Companhia apresenta exposição aos seguintes riscos advindos do uso de instrumentos financeiros não derivativos:

- Risco de crédito
- Risco de liquidez
- Risco de mercado
- Risco cambial
- Risco operacional

As políticas de gerenciamento de risco da Companhia são estabelecidas para identificar e analisar os riscos enfrentados pela Companhia, para definir limites e controles mitigatórios de riscos e para monitorar riscos e aderência aos limites estabelecidos, assegurando os objetivos estratégicos da Companhia. As políticas e os sistemas de gerenciamento de riscos são revisados frequentemente e de acordo com alterações significativas nos cenários econômicos do país, que possam vir a refletir mudanças nas condições de mercado e nas atividades da Companhia, são avaliados os potenciais efeitos adversos no desempenho financeiro da Companhia.

### **2.2.1 Risco de crédito**

Risco de crédito é o risco de prejuízo financeiro da Companhia, caso um cliente ou contraparte em um instrumento financeiro, falhe em cumprir com suas obrigações contratuais. Para mitigar esse risco, a Companhia adota como prática a análise de compliance e financeira de cada cliente, antes da formalização contratual, para assegurar que o cliente não possui flags relevantes de compliance e nem incapacidade de solvência. Ainda assim, a Companhia realiza acompanhamento permanente das posições em aberto com cada cliente, avaliando o aging dessas e possíveis estratégias de cobrança ou seguranças contratuais.

Este risco é avaliado como baixo, tendo em vista que, além da análise de compliance e financeira de seus clientes, a estratégia da Companhia é de firmar contratos com clientes estratégicos, maduros no mercado e com possíveis estratégias de cross-selling de serviços energéticos. O valor contábil dos ativos financeiros representa a exposição máxima do crédito, na data da demonstração financeiras.

### **2.2.2 Risco de liquidez**

Risco de liquidez é o risco em que a Companhia pode encontrar dificuldades em cumprir com as obrigações associadas com seus passivos financeiros, que são liquidados com pagamentos à vista ou com outro ativo financeiro. A abordagem da Companhia na administração de liquidez é de garantir, o máximo possível, que sempre tenha liquidez suficiente para cumprir com suas obrigações ao vencerem, sob condições normais de mercado, sem causar perdas inaceitáveis ou com risco de prejudicar a reputação e a operação da Companhia.

Para mitigar este risco, a Companhia efetua controles de fluxo de caixa semanalmente e mensalmente, a fim de avaliar possíveis impactos e definir estratégias para obtenção de liquidez suficiente e conta com investimentos de capital de sua Matriz, em caso de necessidade.

### **2.2.3 Risco de mercado**

O objetivo do gerenciamento de risco de mercado é gerenciar e controlar as exposições negativas de reputação da Companhia ao mercado, fato que poderia dificultar novos negócios e possíveis financiamentos e linhas de crédito.

Desta forma, a Companhia avalia todos os possíveis fatos que poderiam trazer problemas de reputação e define estratégias de resolução e comunicação destas ao mercado.

### **2.2.4 Risco cambial**

A Companhia está exposta ao risco cambial decorrente de diferenças entre as moedas nas quais os contas a pagar à fornecedores são denominados e as respectivas moedas funcionais das entidades da Companhia. A moeda funcional da Companhia é o Real (R\$).

Para mitigar possíveis riscos cambiais, a Companhia define estratégias de proteção cambial (hedge), para suas obrigações de pagamentos em moedas internacionais.

### **2.2.5 Risco operacional**

Risco operacional é o risco de prejuízos diretos ou indiretos à sua operação, decorrentes de uma variedade de causas associadas a processos, pessoal, tecnologia e infraestrutura da Companhia e de fatores externos, exceto riscos de crédito, mercado e liquidez, como aqueles decorrentes de exigências legais, regulatórias e de fenômenos da natureza, para evitar a ocorrência de prejuízos financeiros e danos à reputação da Companhia.

Para administrar o risco operacional, a Companhia negocia seguros operacionais, proteções contratuais, realiza manutenções preventivas e detectivas e busca eficácia no controle de custos.

## **3. Principais práticas contábeis adotadas**

A Companhia aplicou as políticas contábeis descritas abaixo de maneira consistente a todos os exercícios apresentados nestas demonstrações financeiras, salvo indicação ao contrário.

### **3.1 Caixa e equivalentes de caixa**

Caixa e equivalentes de caixa incluem dinheiro em caixa, depósitos bancários e outros investimentos de curto prazo com liquidez imediata e risco insignificante de mudança de valor, sendo o saldo apresentado líquido de saldos em contas garantidas na demonstração do fluxo de caixa.

### **3.2 Estoque**

Os estoques são mensurados pelo menor valor entre o custo e o valor realizável líquido. O custo dos estoques é baseado no método de alocação primeiro que entra, primeiro que sai (PEPS) e inclui gastos incorridos na aquisição de estoques e outros custos incorridos em trazê-los às suas localizações e condições existentes. No caso dos estoques manufaturados e produtos em elaboração, o custo inclui uma parcela dos custos gerais de fabricação baseado na capacidade operacional normal.

### **3.3 Imobilizado**

#### **3.3.1 Reconhecimento e mensuração**

Itens do imobilizado são mensurados pelo custo histórico de aquisição ou construção, deduzido de depreciação acumulada e quaisquer perdas acumuladas de redução ao valor recuperável (impairment), e quando necessário custo inclui gastos que são diretamente atribuíveis à aquisição do ativo.

Quando partes de um item do imobilizado têm diferentes vidas úteis, elas são registradas como itens individuais (componentes principais) de imobilizado.

Ganhos e perdas na alienação de um item do imobilizado são apurados pela comparação entre os recursos advindos da alienação com o valor contábil do imobilizado, e têm seu valor líquido registrado no resultado como outras receitas ou despesas.

#### **3.3.2 Custos subsequentes**

Gastos subsequentes são capitalizados apenas quando é provável que benefícios econômicos futuros associados com os gastos serão auferidos pela Companhia. Gastos de manutenção e reparos recorrentes são reconhecidos no resultado

quando incorridos.

### 3.3.3 Depreciação

Itens do ativo imobilizado são depreciados a partir da data em que estão disponíveis para uso, ou no caso de ativos construídos internamente, a partir do dia em que a construção é finalizada e o ativo está disponível para uso.

A Companhia utiliza para fins de depreciação a vigência dos contratos de arrendamento dos bens como prazo limite, dessa forma a depreciação dos seus imobilizados se limita a 25 anos.

#### Taxa depreciação em anos

Direito de uso	25
Máquinas e equipamentos	10
Instalação industrial	10
Benfeitorias em propriedades de terceiros	5

Um item do imobilizado é baixado após alienação ou quando não há benefícios econômicos futuros resultantes do uso contínuo do ativo. Quaisquer ganhos ou perdas na venda ou baixa de um item do imobilizado são determinados pela diferença entre os valores recebidos na venda e o valor contábil do ativo e são reconhecidos em "Outras receitas (despesas)", na demonstração do resultado do exercício.

### 3.4 Intangível

Os ativos intangíveis com vida útil definida, adquiridos separadamente são registrados ao custo, deduzido da amortização acumulada e impairment. A amortização é reconhecida pelo método linear com base na vida útil estimada dos direitos. A vida útil estimada e o método de amortização são revisados no fim de cada exercício e o efeito de quaisquer mudanças nas estimativas é contabilizado prospectivamente.

Os softwares corporativos são capitalizados com base nos custos incorridos para aquisição e para fazer com que eles estejam prontos para ser utilizados, amortizados durante sua vida útil estimada.

Itens do ativo intangível relacionados ao desenvolvimento interno dos projetos da Companhia são amortizados a partir da data em que estão prontos para operar e utilizam a vigência dos contratos de arrendamento dos bens como prazo limite de amortização de seus intangíveis.

A amortização dos ativos intangíveis com vida útil definida é calculada com base no método linear durante a vida útil e o tempo de contrato de cessão de uso de imóvel rural de 25 anos.

Os softwares adquiridos e não incorporados ao custo dos projetos da Companhia são amortizados em 5 anos.

### 3.5 Redução ao valor recuperável ("impairment")

#### 3.5.1 Ativo financeiros (incluindo recebíveis)

Uma redução do valor recuperável com relação a um ativo financeiro mensurado pelo custo amortizado é calculada como a diferença entre o valor contábil e o valor presente dos futuros fluxos de caixa estimados descontados à taxa de juros efetiva original do ativo. As perdas são reconhecidas no resultado e refletidas em uma conta de provisão contra recebíveis. Quando um evento subsequente indica a

reversão da perda do valor, a diminuição na perda do valor é revertida e registrada no resultado.

### **3.5.2 Ativo não financeiros**

Os valores contábeis dos ativos não financeiros da Companhia, são revistos a cada exercício de apresentação para apurar se há indicação de perda no valor recuperável. Caso ocorra tal indicação, então o valor recuperável do ativo é determinado.

Uma perda por redução ao valor recuperável é reconhecida caso o valor contábil de um ativo exceda seu valor recuperável estimado. Perdas de valor recuperável são reconhecidas no resultado.

Em 31 de dezembro de 2022 e 2021, a Companhia não identificou riscos relacionados a recuperabilidade de seus ativos não financeiros.

### **3.6 Provisões**

Uma provisão é reconhecida, em função de um evento passado, se a Companhia tem uma obrigação legal ou construtiva que possa ser estimada de maneira confiável, e é provável que um recurso econômico seja exigido para liquidar a obrigação. As provisões são registradas tendo como base as melhores estimativas do risco envolvido.

As provisões para riscos tributários, cíveis e trabalhistas são reconhecidas quando há riscos prováveis de perda nas ações judiciais e processos administrativos junto a tribunais e órgãos governamentais que envolvam questões tributárias, trabalhistas, cíveis ou outros assuntos em que a Companhia figure como parte passiva.

### **3.7 Reconhecimento de receita**

#### **3.7.1 Receitas operacional**

A receita operacional da venda de bens no curso normal das atividades é medida pelo valor justo da contraprestação recebida ou a receber, líquida de devoluções, descontos comerciais e bonificações. A receita operacional é reconhecida quando (i) os riscos e benefícios mais significativos inerentes a propriedade dos bens foram transferidos para o comprador, (ii) for provável que os benefícios econômicos financeiros fluirão para a Companhia, (iii) os custos associados e a possível devolução de mercadorias puderem ser estimados de maneira confiável, (iv) não haja envolvimento contínuo com os bens vendidos, (v) o valor da receita operacional possa ser mensurado de maneira confiável.

Caso seja provável que descontos serão concedidos e o valor possa ser mensurado de maneira confiável, então o desconto é reconhecido como uma redução da receita operacional conforme as vendas são reconhecidas.

O momento correto da transferência de riscos e benefícios varia dependendo das condições individuais de cada contrato de venda. A transferência normalmente ocorre quando o produto é entregue no estabelecimento do cliente ou quando é retirado pelo cliente nas dependências da Companhia.

A Companhia iniciou o reconhecimento de receita em maio/2023.

#### **3.7.2 Receitas financeiras**

As receitas financeiras abrangem basicamente rendimento de aplicação financeira.

**3.8 Tributação****3.8.1 Imposto de renda e contribuição social**

O imposto de renda e a contribuição social do exercício corrente e diferido são calculados com base nas alíquotas de 15%, acrescidas do adicional de 10% sobre o lucro tributável excedente de R\$ 240 para imposto de renda e 9% sobre o lucro tributável para contribuição social sobre o lucro líquido, e consideram a compensação de prejuízos fiscais e base negativa de contribuição social, limitada a 30% do lucro real.

A despesa com imposto de renda e contribuição social compreende os impostos de renda e contribuição social correntes e diferidos.

**3.8.2 Tributos sobre o lucro****Impostos correntes**

A despesa de imposto corrente é o imposto a pagar ou a receber estimado sobre o lucro ou prejuízo tributável do exercício e qualquer ajuste aos impostos a pagar com relação aos exercícios anteriores. O montante dos impostos correntes a pagar ou a receber é reconhecido no balanço patrimonial como ativo ou passivo fiscal pela melhor estimativa do valor esperado dos impostos a serem pagos ou recebidos que reflete as incertezas relacionadas a sua apuração, se houver. Ele é mensurado com base nas taxas de impostos decretadas na data do balanço.

Os ativos e passivos fiscais correntes são compensados somente se certos critérios forem atendidos.

**Impostos diferidos**

O imposto diferido é reconhecido com relação as diferenças temporárias entre os valores contábeis de ativos e passivos para fins contábeis e os correspondentes valores usados para fins de tributação, além do prejuízo fiscal acumulado.

Um ativo de imposto de renda e contribuição social diferido é reconhecido em relação aos prejuízos fiscais e diferenças temporárias dedutíveis não utilizados, na extensão quem que seja provável que lucros tributáveis futuros estarão disponíveis, contra os quais serão utilizados. Ativos de imposto de renda e contribuição social diferidos são revisados a cada data de balanço e são reduzidos na extensão que sua realização não seja mais provável.

O imposto diferido é mensurado pelas alíquotas que se espera aplicar às diferenças temporárias quando elas forem revertidas, baseando-se nas alíquotas que foram decretadas ou substantivamente decretadas até a data do balanço.

**3.9 Instrumentos financeiros**

Os ativos financeiros são inicialmente mensurados a valor justo, incluindo os custos da transação se não forem mensurados a valor justo por meio do resultado. Os investimentos em instrumentos financeiros mantidos pela Companhia, que incluem caixa e equivalentes de caixa, contas a receber de partes relacionadas e aplicações financeiras de longo prazo, são mensurados subsequentemente pelo custo amortizado. Em 31 de dezembro de 2022 e 2021, a Companhia não possuía nenhum tipo de instrumento financeiro derivativo.

Os passivos financeiros estão representados pelos saldos de fornecedores, contas a pagar/ dividendos com partes relacionadas e passivo de arrendamentos.

Um passivo financeiro é baixado quando a obrigação estiver revogada, cancelada ou expirada. Quando um passivo financeiro existente for substituído por outro do mesmo mutuante com termos substancialmente diferentes, ou os termos de um passivo existente forem significativamente alterados, essa substituição ou

alteração é tratada como baixa do passivo original e reconhecimento de um novo passivo, sendo a diferença nos correspondentes valores contábeis reconhecido na demonstração do resultado.

### **3.10 Passivo de arrendamentos**

O direito de uso dos ativos e o passivo dos arrendamentos são reconhecidos pelo valor futuro das contraprestações assumidas no contrato, trazidos ao valor presente líquido.

A depreciação do ativo de direito de uso dos ativos é calculada pelo método linear, de acordo com o prazo remanescente de cada contrato, sendo reconhecida no resultado do exercício a partir da entrada em operação da Companhia na linha competente à sua natureza ("Custo dos produtos vendidos" / "Despesas Administrativas" / "Despesas Comerciais"), assim como as despesas de juros, correspondentes a amortização do ajuste ao valor presente líquido dos contratos, são alocadas no "Resultado financeiro".

A metodologia utilizada na apuração do valor presente líquido dos contratos corresponde ao fluxo de caixa das contraprestações assumidas descontadas pela taxa de desconto definida para a classe do ativo.

A taxa de desconto para os exercícios findos em 31 de dezembro de 2022 e 2021 utilizadas para as operações de arrendamento de terrenos foram de 5,6% ao ano. As taxas foram determinadas a nível de grupo.

### **3.11 Novas normas e interpretações ainda não efetivas**

Uma série de novas normas serão efetivas para exercícios iniciados após 1º de janeiro de 2022. A Companhia não adotou essas normas na preparação destas demonstrações financeiras.

#### **Classificação dos passivos como circulante ou não circulante (alterações ao CPC 26/IAS 1)**

As alterações, emitidas em 2020, visam esclarecer os requisitos para determinar se um passivo é circulante ou não circulante e se aplicam aos exercícios anuais iniciados em ou após 1º de janeiro de 2023.

No entanto, o IASB propôs posteriormente novas alterações ao IAS 1 e o adiamento da data de vigência das alterações de 2020 para períodos anuais que se iniciam em ou após 1º de janeiro de 2024.

Devido esta norma estar sujeita à desenvolvimentos futuros, a Companhia não pode determinar o impacto dessas alterações nas demonstrações financeiras no período de aplicação inicial.

A Companhia está monitorando de perto os desenvolvimentos futuros.

#### **Imposto diferido relacionado a ativos e passivos decorrentes de uma única transação (alterações ao CPC 32/ IAS 12)**

As alterações limitam o escopo da isenção de reconhecimento inicial para excluir transações que dão origem a diferenças temporárias iguais ou compensatórias – por exemplo, arrendamentos e passivos de custos de desmontagem. As alterações aplicam-se aos períodos anuais com início em ou após 1 de janeiro de 2023. Para arrendamentos e passivos de custos de desmontagem, os ativos e passivos fiscais diferidos associados precisarão ser reconhecidos desde o início do período comparativo mais antigo apresentado, com qualquer efeito cumulativo reconhecido como um ajuste no lucro acumulado ou outro componente do patrimônio naquela data. Para todas as outras transações, as alterações se aplicam

**Notas Explicativas às demonstrações financeiras  
em 31 de dezembro de 2022 e 2021 (não auditado)**

 Em milhares de R\$, exceto quando indicado de outra forma
 

---

a transações que ocorrem após o início do período mais antigo apresentado. A Companhia entende que não há impacto sobre esse tema.

**Outras normas**

Não se espera que as seguintes normas novas e alteradas tenham um impacto significativo nas demonstrações financeiras:

- IFRS 17 (CPC 50) Contratos de Seguros
- Divulgação das Políticas Contábeis (Alterações ao CPC 26/IAS 1 e IFRS Practice Statement 2)
- Definição de Estimativas Contábeis (Alterações ao CPC 23/ IAS 8)

## 4. Principais informações financeiras

### 4.1 Ativos e passivos financeiros

Esta Nota provê informações sobre os ativos e passivos financeiros da Companhia, incluindo:

- Uma visão geral dos ativos e passivos financeiros por categoria
- Informações específicas para cada tipo de instrumento financeiro

#### 4.1.1 Instrumentos financeiros por categoria

Os instrumentos financeiros não derivativos são classificados como ativos e passivos pelo custo amortizado, conforme descrito a seguir. Não existem outros instrumentos financeiros classificados em outras categorias.

	<b>31/12/2022</b>	<b>31/12/2021 (não auditado)</b>
<b>Ativos financeiros</b>		
Caixa e equivalentes de caixa	52	4.466
Contas a receber - Partes relacionadas	-	24
Outros ativos	2.436	-
<b>Total ativos financeiros</b>	<b>2.488</b>	<b>4.490</b>
<b>Passivos financeiros</b>		
Fornecedores	(399)	(5.155)
Contas a pagar - Partes relacionadas	(855)	(196)
Dividendos a pagar - Partes relacionadas	(37)	(25)
Passivo de arrendamentos	(905)	(868)
<b>Total de passivos financeiros</b>	<b>(2.196)</b>	<b>(6.244)</b>
<b>Ativos (passivos) financeiros, líquidos</b>	<b>292</b>	<b>(1.754)</b>

A Companhia mantém operações com instrumentos financeiros. A administração desses instrumentos é efetuada por meio de estratégias operacionais e de controles internos visando assegurar liquidez, rentabilidade e segurança. A Companhia não efetua aplicações em caráter especulativo, em derivativos ou quaisquer outros ativos e risco.

As operações da Companhia estão sujeitas aos fatores de risco descritos na NE 2.2.

**Notas Explicativas às demonstrações financeiras  
em 31 de dezembro de 2022 e 2021 (não auditado)**

Em milhares de R\$, exceto quando indicado de outra forma

**4.1.2 Caixa e equivalentes de caixa**

Conforme demonstrado a seguir, compreendem os saldos de caixa e depósitos bancários à vista:

<b>Descrição</b>	<b>31/12/2022</b>	<b>31/12/2021 (não auditado)</b>
Caixa e bancos conta movimento	52	51
Aplicações financeiras	-	4.415
<b>Total de caixa e equivalentes de caixa</b>	<b>52</b>	<b>4.466</b>

A Companhia considera como caixa e equivalentes de caixa os saldos alta liquidez e prontamente conversíveis em montante conhecido de caixa, sujeitos a um insignificante risco de mudança de valor e que visa atender compromissos de curto prazo.

As aplicações financeiras referem-se a recursos aplicados substancialmente em Certificados de Depósito Bancário ("CDB"), com liquidez imediata. O CDB é um título de renda fixa cuja rentabilidade e seu desempenho nos últimos 12 meses de 2021 foi de 99% do CDI – Certificado de Depósito Interbancário e são mantidas junto a uma instituição financeira de rating B classificado pela Standard & Poor's.

**4.1.3 Outros recebíveis**

O saldo de outros ativos é composto totalmente por recebíveis da distribuidora COPEL – Companhia Paranaense de Energia, pelo reembolso dos valores gastos de conexão, previstos nos contratos de obra de expansão/ reforço da rede elétrica.

A distribuidora fornece o contrato de obra contendo todo o orçamento calculado para a execução da obra necessária para conexão de todo novo projeto/ cliente. Esse contrato também contém o cálculo do ERD – Encargo de Responsabilidade da Distribuidora, que será o valor teto que a distribuidora vai arcar para essa obra. Caso o valor da obra seja maior que o ERD, a Companhia absorve o valor.

A Companhia tem a opção de seguir com a obra de forma particular e nesse caso, terá o direito de receber o valor do ERD, após prestação de contas.

O ERD é o fator K (definido pelo art. 109 da REN nº1000/2021/ Copel-DIS) que multiplicado pela potência nominal da usina determina seu valor.

**4.1.4 Impostos a recuperar**

<b>Descrição</b>	<b>31/12/2022</b>	<b>31/12/2021 (não auditado)</b>
Imposto de Renda - saldo negativo	57	-
Contribuição social - saldo negativo	15	-
<b>Total de IR e CS</b>	<b>72</b>	<b>-</b>
Pis e Cofins a compensar	1.828	1.851
<b>Total de Pis e Cofins</b>	<b>1.828</b>	<b>1.851</b>
<b>Total de impostos a recuperar</b>	<b>1.900</b>	<b>1.851</b>

**Notas Explicativas às demonstrações financeiras  
em 31 de dezembro de 2022 e 2021 (não auditado)**

Em milhares de R\$, exceto quando indicado de outra forma

Em 31 de dezembro de 2021 e 2022 a Companhia apresentou o saldo contábil de R\$1.851 e R\$1.828, respectivamente, referente a créditos de Pis e Cofins a compensar devido a compra equipamentos nacionais e importados para compor seu ativo imobilizado, cujo direito é garantido pela legislação tributária.

**4.1.5 Fornecedores**

<b>Descrição</b>	<b>31/12/2022</b>	<b>31/12/2021 (não auditado)</b>
Fornecedores nacionais	352	4.814
Fornecedores estrangeiros	21	-
Provisão de fornecedores	26	341
<b>Total de fornecedores</b>	<b>399</b>	<b>5.155</b>

**Notas Explicativas às demonstrações financeiras  
em 31 de dezembro de 2022 e 2021 (não auditado)**

Em milhares de R\$, exceto quando indicado de outra forma

#### 4.1.6 Passivo de arrendamentos

Entre 31 de dezembro de 2021 e 31 de dezembro de 2022, a movimentação do passivo de arrendamentos está assim demonstrada:

<b>Passivo de arrendamentos</b>	<b>31/12/2021</b>	<b>Juros</b>	<b>Pagamentos</b>	<b>Remensuração</b>	<b>Transf CP / LP</b>	<b>31/12/2022</b>
Passivo Circulante	18	48	(66)	-	20	20
Passivo Não Circulante	850	-	-	55	(20)	885
<b>Total no Passivo</b>	<b>868</b>	<b>48</b>	<b>(66)</b>	<b>55</b>	<b>-</b>	<b>905</b>
<b>Passivo de arrendamentos</b>	<b>31/12/2020</b>	<b>Juros</b>	<b>Pagamentos</b>	<b>Adições</b>	<b>Transf CP / LP</b>	<b>31/12/2021</b>
Passivo Circulante	-	-	(11)	-	29	18
Passivo Não Circulante	-	8	-	871	(29)	850
<b>Total no Passivo</b>	<b>-</b>	<b>8</b>	<b>(11)</b>	<b>871</b>	<b>-</b>	<b>868</b>

As operações de arrendamento da Companhia em vigência em 31 de dezembro de 2022 não possuem cláusulas de restrições que imponham a manutenção de índices financeiros, assim como não apresentam cláusulas de pagamentos variáveis que devam ser consideradas, ou cláusulas de garantia de valor residual e opções de compra ao final dos contratos.

A composição da movimentação sumária do ativo já está mencionada na NE 4.2.2.

**Notas Explicativas às demonstrações financeiras  
em 31 de dezembro de 2022 e 2021 (não auditado)**

Em milhares de R\$, exceto quando indicado de outra forma

**4.2 Ativos e passivos não financeiros**  
**4.2.1 Estoques**

	<b>31/12/2022</b>	<b>31/12/2021 (não auditado)</b>
<b>Descrição</b>		
Módulos solares	-	527
<b>Total de estoques</b>	<b>-</b>	<b>527</b>

Em 2021, a Companhia adquiriu 600 unidades de módulos solares fotovoltaicos bifaciais que foram vendidos em sua totalidade em março de 2022.

**4.2.2 Imobilizado**

**Composição dos saldos**

	<b>31/12/2022</b>	<b>31/12/2021 (não auditado)</b>
<b>Descrição</b>		
Imobilizado - Usinas	36.441	23.512
<b>Total do imobilizado</b>	<b>36.441</b>	<b>23.512</b>

**Abertura por grupo de imobilizado – Usinas**

	<b>31/12/2022</b>	<b>31/12/2021 (não auditado)</b>
<b>Descrição</b>		
Edificações e benfeitorias	9.955	698
Máquinas e Equipamentos	15.704	15.104
Instalações	31	-
Direito de uso	884	865
Adiantamento a fornecedores - Imobilizado	9.867	6.845
<b>Total do imobilizado</b>	<b>36.441</b>	<b>23.512</b>

Notas Explicativas às demonstrações financeiras  
em 31 de dezembro de 2022 e 2021 (não auditado)

Em milhares de R\$, exceto quando indicado de outra forma

**Movimentações do imobilizado**

	<u>Edificações e benfeitorias</u>	<u>Máquinas e Equipamentos</u>	<u>Instalações</u>	<u>Direito de uso</u>	<u>Adiantamento a fornecedores</u>	<u>Total</u>
<b>Em 31 de dezembro de 2021 (não auditado)</b>						
<b>Saldo inicial</b>	-	-	-	-	-	-
Aquisições	698	15.104	-	871	6.845	<b>23.518</b>
Depreciação	-	-	-	(6)	-	<b>(6)</b>
<b>Saldo contábil, líquido</b>	<b>698</b>	<b>15.104</b>	<b>-</b>	<b>865</b>	<b>6.645</b>	<b>23.512</b>
<b>Em 31 de dezembro de 2021 (não auditado)</b>						
Custo	698	15.104	-	871	6.845	<b>23.518</b>
Depreciação acumulada	-	-	-	(6)	-	<b>(6)</b>
<b>Saldo contábil, líquido</b>	<b>698</b>	<b>15.104</b>	<b>-</b>	<b>865</b>	<b>6.845</b>	<b>23.512</b>
<b>Em 31 de dezembro de 2022</b>						
<b>Saldo inicial</b>	698	15.104	-	865	6.845	<b>23.512</b>
Aquisições	9.257	600	31	56	3.022	<b>12.966</b>
Depreciação	-	-	-	(37)	-	<b>(37)</b>
<b>Saldo contábil, líquido</b>	<b>9.955</b>	<b>15.704</b>	<b>31</b>	<b>884</b>	<b>9.867</b>	<b>36.441</b>
<b>Em 31 de dezembro de 2022</b>						
Custo	9.955	15.704	31	927	9.867	<b>36.484</b>
Depreciação acumulada	-	-	-	(43)	-	<b>(43)</b>
<b>Saldo contábil, líquido</b>	<b>9.955</b>	<b>15.704</b>	<b>31</b>	<b>884</b>	<b>9.867</b>	<b>36.441</b>

**Notas Explicativas às demonstrações financeiras  
em 31 de dezembro de 2022 e 2021 (não auditado)**

Em milhares de R\$, exceto quando indicado de outra forma

**4.2.3 Intangível  
Composição dos saldos**

	<u>31/12/2022</u>	<u>31/12/2021 (não auditado)</u>
<b>Descrição</b>		
Intangível - Usinas	1.168	822
<b>Total do intangível</b>	<b><u>1.168</u></b>	<b><u>822</u></b>

**Abertura por grupo de intangível – Usinas**

	<u>31/12/2022</u>	<u>31/12/2021 (não auditado)</u>
<b>Descrição</b>		
Software	97	-
Gastos desenvolvimento	1.071	817
Adiantamento a fornecedores - Usinas	-	5
<b>Total do intangível</b>	<b><u>1.168</u></b>	<b><u>822</u></b>

O valor registrado no Intangível corresponde aos gastos incorridos até a respectiva data-base, relacionados ao desenvolvimento do projeto da Companhia, na cidade Gaúcha no Paraná antes do início da construção do parque. Foram capitalizados juros e depreciação de arrendamento no exercício de 2022 no total de R\$ 85 (R\$ 14 em 2021).

**Movimentações do intangível**

	<u>Software</u>	<u>Gastos desenvolvimento</u>	<u>Adiantamento a fornecedores</u>	<u>Total</u>
<b>Em 31 de dezembro de 2021 (não auditado)</b>				
Saldo inicial	-	1	-	1
Aquisições	-	816	5	821
<b>Saldo contábil, líquido</b>	<b><u>-</u></b>	<b><u>817</u></b>	<b><u>5</u></b>	<b><u>822</u></b>
<b>Em 31 de dezembro de 2021 (não auditado)</b>				
Custo	-	817	5	822
<b>Saldo contábil, líquido</b>	<b><u>-</u></b>	<b><u>817</u></b>	<b><u>5</u></b>	<b><u>822</u></b>
<b>Em 31 de dezembro de 2022</b>				
Saldo inicial	-	817	5	822
Aquisições	97	249	-	346
Transferências	-	5	(5)	-
<b>Saldo contábil, líquido</b>	<b><u>97</u></b>	<b><u>1.071</u></b>	<b><u>-</u></b>	<b><u>1.168</u></b>
<b>Em 31 de dezembro de 2022</b>				
Custo	97	1.071	-	1.168
<b>Saldo contábil, líquido</b>	<b><u>97</u></b>	<b><u>1.071</u></b>	<b><u>-</u></b>	<b><u>1.168</u></b>

**4.2.4 Tributos a recolher  
Reconciliação da alíquota efetiva**

A conciliação da despesa de imposto de renda e contribuição social calculada pela

**Notas Explicativas às demonstrações financeiras em 31 de dezembro de 2022 e 2021 (não auditado)**

Em milhares de R\$, exceto quando indicado de outra forma

aplicação das alíquotas fiscais nominais combinadas com a despesa registrada no resultado está demonstrada abaixo:

	<b>31/12/2022</b>	<b>31/12/2021 (não auditado)</b>
Resultado antes do imposto de renda e da contribuição social	<b>68</b>	<b>139</b>
Imposto de renda e contribuição social - alíquota nominal combinada (34%)	(23)	(47)
<b>Base de cálculo</b>	<b>68</b>	<b>139</b>
Despesa de imposto de renda e contribuição social no resultado do exercício (corrente)	(17)	(34)
Alíquota efetiva	<b>25%</b>	<b>24%</b>

**Tributos a recolher**

	<b>31/12/2022</b>	<b>31/12/2021 (não auditado)</b>
<b>Descrição</b>		
IRPJ a pagar	3	2
CSLL a pagar	-	4
<b>Total de IR e CS a pagar</b>	<b>3</b>	<b>6</b>
PIS/COFINS a pagar	19	6
ISS a pagar	14	-
INSS a pagar	7	-
ICMS a pagar	-	11
IPI a pagar	-	2
II a pagar	-	5
<b>Total de outros tributos a pagar</b>	<b>40</b>	<b>24</b>
<b>Total de tributos a pagar</b>	<b>43</b>	<b>30</b>

**4.3 Patrimônio Líquido**

**4.3.1 Capital Social**

Conforme Assembleia Geral Extraordinária datada de 18 de fevereiro de 2021, foi autorizado pela acionista o aumento de capital no valor de R\$ 1.739.560,00 (um milhão, setecentos e trinta e nove mil, quinhentos e sessenta reais) mediante emissão de 1.739.560 (um milhão, setecentas e trinta e nove mil, quinhentas e sessenta) novas ações ordinárias, nominativas e sem valor nominal, com preço de emissão de R\$ 1,00 (um real) cada.

Conforme Assembleia Geral Extraordinária datada de 17 de junho de 2021, foi autorizado pela acionista o aumento de capital no valor de R\$ 2.111.111,87 (dois milhões cento e onze mil cento e onze reais e oitenta e sete centavos), com a emissão pela Companhia de 2.111.111 (dois milhões cento e onze mil cento e onze) novas ações ordinárias, todas nominativas e sem valor nominal, com preço de

**Notas Explicativas às demonstrações financeiras  
em 31 de dezembro de 2022 e 2021 (não auditado)**

 Em milhares de R\$, exceto quando indicado de outra forma
 

---

emissão de R\$ 1,00 (um real) cada.

Conforme Assembleia Geral Extraordinária de 01 de julho de 2021, foi autorizado pela acionista o aumento de capital no valor de R\$ 2.095.719,00 (dois milhões, noventa e cinco mil e setecentos e dezenove reais) mediante emissão de 2.095.719 (dois milhões, noventa e cinco mil, setecentas e dezenove) novas ações ordinárias, nominativas e sem valor nominal, com preço de emissão de R\$ 1,00 (um real) cada. Conforme Assembleia Geral Extraordinária datada de 07 de outubro de 2021, foi autorizado pela acionista o aumento de capital no valor de R\$ 8.844.229,00 (oito milhões, oitocentos e quarenta e quatro mil, duzentos e vinte e nove reais) mediante emissão de 8.844.229 (oito milhões, oitocentas e quarenta e quatro mil, duzentas e vinte e nove) novas ações ordinárias, nominativas e sem valor nominal, com preço de emissão de R\$ 1,00 (um real) cada, resultante do aporte de R\$ 3.541.134,00 (três milhões, quinhentos e quarenta e um mil, cento e trinta e quatro reais) em 17/08/2021 e de R\$ 5.303.095,00 (cinco milhões, trezentos e três mil, noventa e cinco reais) em 01/10/2021.

Conforme Assembleia Geral Extraordinária de 01 de dezembro de 2021, foi autorizado pela acionista o aumento de capital no valor de R\$ 10.055.929,00 (dez milhões, cinquenta e cinco mil, novecentos e vinte e nove reais) mediante emissão de 10.055.929 (dez milhões, cinquenta e cinco mil, novecentas e vinte e nove) novas ações ordinárias, nominativas e sem valor nominal, com preço de emissão de R\$ 1,00 (um real) cada.

Conforme Assembleia Geral Extraordinária datada de 18 de março de 2022, foi autorizado pela acionista o aumento de capital no valor de R\$ 3.546.000,00 (três milhões, quinhentos e quarenta e seis mil reais), decorrentes da capitalização (i) do aporte para futuro aumento de capital ("AFAC") realizado em 18/01/2022, no valor de R\$ 3.546.000,00 (três milhões, quinhentos e quarenta e seis mil reais), mediante a emissão de 3.546.000 (três milhões, quinhentas e quarenta e seis mil) novas ações ordinárias, nominativas e sem valor nominal, com preço de emissão de R\$ 1,00 (um real) cada.

Conforme Assembleia Geral Extraordinária datada de 02 de dezembro de 2022, foi autorizado pela acionista o aumento de capital no valor de R\$ 7.800.000,00 (sete milhões, oitocentos mil reais) decorrentes da capitalização dos AFACs realizados em (i) 05/04/2022, no montante total de R\$ 2.000.000,00 (dois milhões reais); (ii) 26/07/2022, no montante total de R\$ 835.000,00 (oitocentos e trinta e cinco mil reais); (iii) 28/07/2022, no montante total de R\$ 150.000,00 (cento e cinquenta mil reais); (iv) 30/09/2022, no montante total de R\$ 550.000,00 (quinhentos e cinquenta mil reais) e; (v) 31/10/2022, no montante total de R\$ 4.265.000,00 (quatro milhões, duzentos e sessenta e cinco mil reais), mediante emissão de 7.800.000 (sete milhões, oitocentas mil) novas ações ordinárias, nominativas e sem valor nominal, com preço de emissão de R\$ 1,00 (um real) cada.

Ao longo de novembro e dezembro de 2022 foram aportados o montante de R\$ 3.445 como aporte para futuro aumento de capital sem ato societário para integralização dentro desse exercício.

Em 31 de dezembro de 2021 o capital social estava representado por 24.847.548 ações com valor nominal de R\$ 1 (um real), e em 31 de dezembro de 2022 o capital social está representado por 36.193.548 ações com valor nominal de R\$ 1 (um real), com a seguinte participação:

	<b>Quantidade de ações</b>	<b>Capital</b>	<b>Total</b>
<b>Helexia TLFN Holding S.A.</b>	<b>24.847.548</b>	<b>24.848</b>	<b>24.848</b>
<i>Integralização de capital em 31 de dezembro de 2022</i>	<i>11.346.00</i>	<i>11.346</i>	<i>11.346</i>

**Notas Explicativas às demonstrações financeiras em 31 de dezembro de 2022 e 2021 (não auditado)**

Em milhares de R\$, exceto quando indicado de outra forma

<b>Helexia SBHI S.A.</b>	<b>36.193.548</b>	<b>36.194</b>	<b>36.194</b>
--------------------------	-------------------	---------------	---------------

Durante o exercício de 2022, a Companhia foi alienada à parte relacionada Helexia SBHI S.A. na totalidade de suas ações.

**4.3.2 Destinação dos lucros**

Conforme estatuo as ações têm direito a dividendos mínimos obrigatórios de 25% do lucro líquido ajustado nos termos da Lei nº6.404/76, ressalvadas as hipóteses previstas nos parágrafos terceiro e quarto do Artigo 202 da referida lei.

Em 31 de dezembro de 2021, os dividendos mínimos obrigatórios aprovados foram no montante de R\$ 25.

Em 31 de dezembro de 2022, os dividendos mínimos obrigatórios aprovados foram no montante de R\$ 12, totalizando um montante de R\$ 37.

**4.3.3 Reserva legal**

A reserva legal é calculada com base em 5% de seu lucro líquido conforme previsto na legislação em vigor.

Em 31 de dezembro de 2021, a Companhia registrou a reserva legal no valor de R\$ 5.

Em 31 de dezembro de 2022, a Companhia registrou a reserva legal no valor de R\$ 3, totalizando um montante de R\$ 8.

**4.3.4 Reserva de retenção de lucros**

Ao final do exercício de 2021, a Administração da Companhia propôs a destinação do lucro líquido remanescente do exercício como Reserva de Retenção de Lucros no montante de R\$ 75.

Ao final do exercício de 2022, a Administração da Companhia propôs a destinação do lucro líquido remanescente do exercício como Reserva de Retenção de Lucros no montante de R\$ 36, totalizando um montante de R\$ 111.

**4.4 Resultado do exercício**

**4.4.1 Outras receitas e despesas operacionais**

<b>Descrição</b>	<b>31/12/2022</b>	<b>31/12/2021 (não auditado)</b>
Venda de imobilizado	581	-
(-) Alienação de imobilizado	(522)	-
<b>Total de outras receitas e despesas operacionais</b>	<b>59</b>	<b>-</b>

Em 2021, a Companhia adquiriu 600 unidades de módulos solares fotovoltaicos bifaciais que foram vendidos em sua totalidade em março de 2022, dando origem a receita de vendas nesse exercício no montante de R\$ 581. Os custos atrelados a esse estoque foi totalmente baixado na ocorrência da venda no montante de R\$522, sendo composto pelo valor de compra dos produtos (R\$ 506) e despesas alfandegárias (R\$ 16).

**4.4.2 Despesas administrativas e gerais**

<b>Descrição</b>	<b>31/12/2022</b>	<b>31/12/2021 (não auditado)</b>
------------------	-------------------	--------------------------------------

**Notas Explicativas às demonstrações financeiras  
em 31 de dezembro de 2022 e 2021 (não auditado)**

Em milhares de R\$, exceto quando indicado de outra forma

Serviços de terceiros	(95)	(26)
Despesas com viagens	(2)	-
Impostos, taxas e contribuições	(1)	-
Despesas indedutíveis	(4)	-
<b>Total de despesas administrativas e gerais</b>	<b>(102)</b>	<b>(26)</b>

**4.4.3 Resultado financeiro líquido**

Descrição	31/12/2022	31/12/2021 (não auditado)
Receitas financeiras		
Rendimentos de aplicação financeira	214	173
Tributos s/ receitas financeiras	(10)	(8)
<b>Total de receitas financeiras</b>	<b>204</b>	<b>165</b>
Despesas financeiras		
Juros e multas pagos	(6)	-
Tarifas bancárias	(1)	-
Encargos sobre mútuos	(86)	-
<b>Total de despesas financeiras</b>	<b>(93)</b>	<b>-</b>
<b>Resultado financeiro líquido</b>	<b>111</b>	<b>165</b>

**5. Outras Informações**
**5.1 Transações com partes relacionadas**

Os principais saldos de ativos e passivos com partes relacionadas em 31 de dezembro de 2022 e 2021, assim como as transações que influenciaram o resultado do exercício, relativas a operações com partes relacionadas, decorrem de transações da Companhia e suas partes relacionadas e controladora como segue.

	31/12/2022		
	Passivo - Contas a pagar	Passivo - Dividendos	Resultado - Encargos s/ Mútuo
<b>Circulante</b>			
Voltalia Energia Do Brasil Ltda <sup>2</sup>	711	-	-
Helexia TLFN Holding S.A.	-	37	-
Sol SP Tiete Spe S.A. <sup>1</sup>	-	-	(86)
Helexia Consultoria Ltda <sup>3</sup>	144	-	-
<b>Total Circulante</b>	<b>855</b>	<b>37</b>	<b>(86)</b>
<b>Total</b>	<b>855</b>	<b>37</b>	<b>(86)</b>

	31/12/2021 (não auditado)		
	Ativo - Contas a receber	Passivo - Contas a pagar	Passivo - Dividendos
<b>Circulante</b>			

**Notas Explicativas às demonstrações financeiras  
em 31 de dezembro de 2022 e 2021 (não auditado)**

Em milhares de R\$, exceto quando indicado de outra forma

Voltalia Energia Do Brasil Ltda <sup>2</sup>	-	124	-
Helexia TLFN Holding S.A.	-	-	25
Helexia Consultoria Ltda <sup>3</sup>	24	72	-
<b>Total Circulante</b>	<b>24</b>	<b>196</b>	<b>25</b>
<b>Total</b>	<b>24</b>	<b>196</b>	<b>25</b>

<sup>1</sup>O contrato de mútuo firmado em 18 de agosto de 2022 entre a Companhia e a SOL SP Tietê SPE S.A. ("mutuante"), onde a mutuante concedeu o montante de R\$ 3.000, com prazo de vigência até 20 de novembro de 2022, sob a taxa de juros aplicada de 15% a.a., foi totalmente liquidado dentro do exercício de 2022.

<sup>2</sup>O contrato de compartilhamento de custos administrativos firmado em 01 de junho de 2021 entre a Companhia e Voltalia Energia do Brasil LTDA, referente aos custos de mão-de-obra para desenvolvimento, licenciamento ambiental, fundiário, engenharia, operação e manutenção, regulatório, gestão de ativos e project finance, referentes ao suporte para desenvolvimento dos negócios do Grupo Helexia, o qual à época não possuía estrutura suficiente para abarcar todos expertises necessários, com valor total de R\$ 10.000 e vigência até 31 de Dezembro de 2023. Importante destacar que, em Julho de 2022, os colaboradores Helexia que eram registrados na folha de pagamento da Voltalia, foram integralmente transferidos para a estrutura do Grupo Helexia, na Companhia Helexia Consultoria LTDA.

<sup>3</sup>O contrato de compartilhamento de custos administrativos firmado em 28 de junho de 2021 entre a Companhia e Helexia Consultoria LTDA, referente aos custos de mão-de-obra e custos gerais e administrativos referentes aos colaboradores Helexia que suportam o desenvolvimento dos negócios do Grupo Helexia, com valor total e vigência indeterminados. O valor positivo em aberto em 2022 com a Helexia Consultoria, trata-se de adiantamento para cobrir gastos correntes do referido contrato de compartilhamento de custos.

## 6. Eventos subsequentes

### 6.1 Integralização de aporte para futuro aumento de capital

Em 08 de fevereiro de 2023, a Administração aprovou o aumento de capital de R\$ 3.445.000,00 (três milhões, quatrocentos e quarenta e cinco mil reais) decorrentes da capitalização dos AFACs realizados em (i) 04/11/2022, no montante total de R\$ 400.000,00 (quatrocentos mil reais); (ii) 10/11/2022, no montante de R\$ 250.000,00 (duzentos e cinquenta mil reais); (iii) 14/11/2022, no montante de R\$115.000,00 (cento e quinze mil reais); (iv) 18/11/2022, no montante de R\$95.000,00 (noventa e cinco mil reais); (v) 25/11/2022, no montante de R\$300.000,00 (trezentos mil reais); (vi) 05/12/2022, no montante de R\$255.000,00 (duzentos e cinquenta e cinco mil reais); (vii) 09/12/2022, no montante de R\$570.000,00 (quinhentos e setenta mil reais); (viii) 15/12/2022, no montante de R\$670.000,00 (seiscentos e setenta mil reais); (ix) 20/12/2022, no montante de R\$565.000,00 (quinhentos e sessenta e cinco mil reais); (x) 23/12/2022, no montante de R\$225.000,00 (duzentos e vinte e cinco mil reais), mediante emissão de 3.445.000 (três milhões, quatrocentas e quarenta e cinco mil) novas ações ordinárias, nominativas e sem valor nominal, com preço de emissão de R\$ 1,00 (um real) cada.

**Notas Explicativas às demonstrações financeiras  
em 31 de dezembro de 2022 e 2021 (não auditado)**

Em milhares de R\$, exceto quando indicado de outra forma

---

Em 10 de março de 2023, a Administração aprovou o aumento de capital de R\$ 2.077.000,00 (dois milhões e setenta e sete mil reais) decorrentes da capitalização dos AFACs realizados em (i) 05/01/2023, no montante total de R\$ 82.000,00 (oitenta e dois mil reais); (ii) 10/01/2023, no montante total de R\$ 320.000,00 (trezentos e vinte mil reais); (iii) 13/01/2023, no montante total de R\$ 155.000,00 (cento e cinquenta e cinco mil reais); (iv) 25/01/2023, no montante total de R\$ 400.000,00 (quatrocentos mil reais); (v) 03/02/2023, no montante de R\$ 80.000,00 (oitenta mil reais); (vi) 10/02/2023, no montante de R\$ 630.000,00 (seiscentos e trinta mil reais); (vii) 17/02/2023, no montante de R\$ 300.000,00 (trezentos mil reais); e (viii) 24/02/2023, no montante R\$ 110.000,00 (cento e dez mil reais), mediante emissão de 2.077.000,00 (duas milhões e setenta e sete mil) novas ações ordinárias, nominativas e sem valor nominal, com preço de emissão de R\$ 1,00 (um real) cada.