


JAVA PARTICIPAÇÕES LTDA
27.288.265/0001-93
Balancos Patrimoniais
Exercícios findos em 31 de dezembro de 2022 e 2021
(Em reais - R\$)

Ativo	2022	2021	Passivo e Patrimônio Líquido	2022	2021
Circulante			Circulante		
Caixa e equivalentes de caixa	142.324	128.797	Impostos e encargos sociais a recolher	161	96
Lucros e dividendos a receber	20.876.983	29.805.022	Lucros a pagar	13.284.933	26.953.158
Impostos e contribuições a recuperar	8.271	7.344	Contas a pagar	653.857	571.954
Outros créditos	2.171	572		-	-
	21.029.749	29.941.735		13.938.951	27.525.208
Não Circulante			Não Circulante		
Depósitos judiciais e para recursos	17.049	17.049	Créditos de empresas e pessoas ligadas	17.500.000	15.000.000
Débitos de empresas e pessoas ligadas	30.343.963	18.700.248	Contas a pagar	-	566.322
Outros créditos	-	236.328		-	-
Investimentos	3.904.570	6.787.655		-	-
	34.265.582	25.741.280		17.500.000	15.566.322
			Total do Passivo	31.438.951	43.091.530
			Patrimônio Líquido		
			Capital social	951.370	951.370
			Reservas de lucros	21.760.105	10.495.210
			Reservas de capital	1.144.905	1.144.905
			Total do Patrimônio Líquido	23.856.380	12.591.485
Total do Ativo	55.295.331	55.683.015	Total do Passivo e Patrimônio Líquido	55.295.331	55.683.015


 Pedro Claudio de Medeiros Bocayuva Bulcão
 Diretor



 Maurício Cesar Costa
 Contador
 CRC/RJ 050.876/O-2

JAVA PARTICIPAÇÕES LTDA
27.288.265/0001-93
Demonstração do Resultado
Exercícios findos em 31 de dezembro de 2022 e 2021
(Em reais - R\$, exceto Lucro líquido por quota)

	<u>2022</u>	<u>2021</u>
Receitas (Despesas) operacionais		
Administrativas e gerais	(97.664)	(153.003)
Resultado financeiro líquido	(136.706)	(24.990)
Equivalência patrimonial	6.210.744	24.822.591
	<u>5.976.374</u>	<u>24.644.598</u>
Lucro líquido do exercício	<u>5.976.374</u>	<u>24.644.598</u>
Quantidade de quotas do capital	951.370	951.370
Lucro líquido por quota	6,28	25,90



Pedro Claudio de Medeiros Bocayuva Bulcão
Diretor



Maurício Cesar Costa
Contador
CRC/RJ 050.876/O-2

JAVA PARTICIPAÇÕES LTDA

27.288.265/0001-93

Demonstração dos Fluxos de Caixa - Método Indireto**Exercícios findos em 31 de dezembro de 2022 e 2021****(Em reais - R\$)**

	<u>2022</u>	<u>2021</u>
Fluxo de caixa das atividades operacionais		
Lucro líquido do exercício	5.976.374	24.644.598
Ajustes ao Lucro líquido do exercício:		
Equivalência patrimonial	(6.210.744)	(24.822.591)
	<u>(234.370)</u>	<u>(177.993)</u>
(Aumento) redução de ativos:		
Circulante:		
Impostos e contribuições a recuperar	(927)	(140)
Outros créditos	(1.599)	(572)
Não circulante:		
Depósitos judiciais e para recursos	-	(17.049)
Débitos de empresas e pessoas ligadas	(11.643.715)	(3.700.527)
Outros créditos	236.328	-
	<u>(11.409.913)</u>	<u>(3.718.288)</u>
Aumento (redução) de passivos:		
Circulante:		
Impostos e encargos sociais a recolher	64	(5)
Contas a pagar	81.903	10.170
Não circulante:		
Créditos de empresas e pessoas ligadas	2.500.000	5.000.000
Contas a pagar	(566.322)	(546.478)
	<u>2.015.645</u>	<u>4.463.687</u>
Caixa líquido aplicado/gerado pelas atividades operacionais	<u>(9.628.638)</u>	<u>567.406</u>
Fluxo de caixa das atividades de investimentos		
Recebimento de lucros e dividendos	18.021.868	13.185.145
Caixa líquido aplicado nas atividades de investimentos	<u>18.021.868</u>	<u>13.185.145</u>
Fluxo de caixa das atividades de financiamentos		
Pagamento de lucros	(8.379.703)	(13.763.770)
Caixa líquido aplicado nas atividades de financiamentos	<u>(8.379.703)</u>	<u>(13.763.770)</u>
Aumento (Redução) no caixa e equivalentes de caixa	<u>13.527</u>	<u>(11.219)</u>
Saldo de caixa e equivalentes de caixa no início do exercício	128.797	140.016
Saldo de caixa e equivalentes de caixa no final do exercício	142.324	128.797
Aumento (Redução) no caixa e equivalentes de caixa	<u>13.527</u>	<u>(11.219)</u>


Pedro Claudio de Medeiros Bocayuva Bulcão
Diretor

Maurício Cesar Costa
Contador
CRC/RJ 050.876/O-2

JAVA PARTICIPAÇÕES LTDA
27.288.265/0001-93
Demonstração das Mutações do Patrimônio Líquido
Exercícios findos em 31 de dezembro de 2022 e 2021
(Em reais - R\$)

	Capital Social	Reservas de		Lucros Acumulados	Total
		Capital	Retenção de Lucros		
Saldos em 31 de dezembro de 2020	951.370	1.144.905	7.531.823	-	9.628.098
Reversão de lucro não distribuído referente ao exercício de 2020	-	-	2.963.387	-	2.963.387
Lucro líquido do exercício	-	-	-	24.644.598	24.644.598
Destinação do Lucro Líquido:	-	-	-	-	-
Lucros distribuídos	-	-	-	(24.644.598)	(24.644.598)
Saldos em 31 de dezembro de 2021	951.370	1.144.905	10.495.210	-	12.591.485
Reversão de lucro não distribuído referente ao exercício de 2021	-	-	11.567.499	-	11.567.499
Utilização de reserva para quitação de mútuos	-	-	(302.604)	-	(302.604)
Lucro líquido do exercício	-	-	-	5.976.374	5.976.374
Destinação do Lucro Líquido:	-	-	-	-	-
Lucros distribuídos	-	-	-	(5.976.374)	(5.976.374)
Saldos em 31 de dezembro de 2022	951.370	1.144.905	21.760.105	-	23.856.380


 Pedro Claudio de Medeiros Bocayuva Bulcão
 Diretor



 Maurício Cesar Costa
 Contador
 CRC/RJ 050.876/O-2

JAVA PARTICIPAÇÕES LTDA
27.288.265/0001-93
Demonstração do Resultado Abrangente
Exercícios findos em 31 de dezembro de 2022 e 2021
(Em reais - R\$)

	<u>2022</u>	<u>2021</u>
Lucro líquido do exercício	5.976.374	24.644.598
Outros resultados abrangentes	-	-
Resultado abrangente do exercício	<u>5.976.374</u>	<u>24.644.598</u>



Pedro Claudio de Medeiros Bocayuva Bulcão
Diretor



Maurício Cesar Costa
Contador
CRC/RJ 050.876/O-2