



Ministério da Economia
Secretaria de Governo Digital
Departamento Nacional de Registro Empresarial e Integração
Secretaria de Desenvolvimento Econômico e Turismo

Nº DO PROTOCOLO (Uso da Junta Comercial)

NIRE (da sede ou filial, quando a sede for em outra UF)

43300062465

Código da Natureza Jurídica

2054

Nº de Matrícula do Agente Auxiliar do Comércio

1 - REQUERIMENTO

ILMO(A). SR.(A) PRESIDENTE DA Junta Comercial, Industrial e Serviços do Rio Grande do Sul

Nome: RINCAO SAO MIGUEL ENERGETICA S.A.

(da Empresa ou do Agente Auxiliar do Comércio)

requer a V.Sª o deferimento do seguinte ato:

Nº FCN/REMP



RSE2300196955

Nº DE VIAS	CÓDIGO DO ATO	CÓDIGO DO EVENTO	QTDE	DESCRIÇÃO DO ATO / EVENTO
1	006			ATA DE ASSEMBLEIA GERAL ORDINARIA

SAO MARTINHO DA SERRA

Local

15 Junho 2023

Data

Representante Legal da Empresa / Agente Auxiliar do Comércio:

Nome: _____

Assinatura: _____

Telefone de Contato: _____

2 - USO DA JUNTA COMERCIAL

DECISÃO SINGULAR

DECISÃO COLEGIADA

Nome(s) Empresarial(ais) igual(ais) ou semelhante(s):

SIM

SIM

Processo em Ordem À decisão

_____/_____/_____
Data

NÃO ____/____/_____
Data

Responsável

NÃO ____/____/_____
Data

Responsável

Responsável

DECISÃO SINGULAR

Processo em exigência. (Vide despacho em folha anexa)

Processo deferido. Publique-se e archive-se.

Processo indeferido. Publique-se.

2ª Exigência

3ª Exigência

4ª Exigência

5ª Exigência

_____/_____/_____
Data

Responsável

DECISÃO COLEGIADA

Processo em exigência. (Vide despacho em folha anexa)

Processo deferido. Publique-se e archive-se.

Processo indeferido. Publique-se.

2ª Exigência

3ª Exigência

4ª Exigência

5ª Exigência

_____/_____/_____
Data

Vogal

Vogal

Vogal

Presidente da _____ Turma

OBSERVAÇÕES



Junta Comercial, Industrial e Serviços do Rio Grande do Sul

Certifico registro sob o nº 9009204 em 23/06/2023 da Empresa RINCAO SAO MIGUEL ENERGETICA S.A., CNPJ 08147432000131 e protocolo 231800843 - 14/06/2023. Autenticação: 6C1970CE1EF46DCFD364D6BA732BE27E39455267. José Tadeu Jacoby - Secretário-Geral. Para validar este documento, acesse <http://jucisrs.rs.gov.br/validacao> e informe nº do protocolo 23/180.084-3 e o código de segurança uLYv Esta cópia foi autenticada digitalmente e assinada em 26/06/2023 por José Tadeu Jacoby Secretário-Geral.





JUNTA COMERCIAL, INDUSTRIAL E SERVIÇOS DO RIO GRANDE DO SUL

Registro Digital

Capa de Processo

Identificação do Processo		
Número do Protocolo	Número do Processo Módulo Integrador	Data
23/180.084-3	RSE2300196955	05/06/2023

Identificação do(s) Assinante(s)		
CPF	Nome	Data Assinatura
416.549.279-53	EDSON LUIZ DIEGOLI	16/06/2023
Assinado utilizando assinaturas avançadas  		



Junta Comercial, Industrial e Serviços do Rio Grande do Sul



Junta Comercial, Industrial e Serviços do Rio Grande do Sul

Certifico registro sob o nº 9009204 em 23/06/2023 da Empresa RINCAO SAO MIGUEL ENERGETICA S.A., CNPJ 08147432000131 e protocolo 231800843 - 14/06/2023. Autenticação: 6C1970CE1EF46DCFD364D6BA732BE27E39455267. José Tadeu Jacoby - Secretário-Geral. Para validar este documento, acesse <http://jucisrs.rs.gov.br/validacao> e informe nº do protocolo 23/180.084-3 e o código de segurança uLYv Esta cópia foi autenticada digitalmente e assinada em 26/06/2023 por José Tadeu Jacoby Secretário-Geral.


SECRETÁRIO-GERAL

RINCÃO SÃO MIGUEL ENERGÉTICA S.A.

CNPJ 08.147.432/0001-31

NIRE 43300062465

Ata da Assembleia Geral Ordinária realizada em 28 de abril de 2023.

Local e horário: realizada na sede da “**Companhia**”, localizada na Cidade de São Martinho da Serra, Estado do Rio Grande do Sul, na Estrada dos Albinos, s/nº, Bairro São Miguel, CEP 97190-000, às 11h00 (onze horas).

Mesa: Sr. Edson Luiz Diegoli, Presidente. Sr. José Fernando de Mello, Secretário.

Convocação: dispensada a convocação diante da presença da totalidade dos acionistas, nos termos do art. 124, §4º da Lei n. 6.404, de 15 de dezembro de 1976, conforme posteriormente alterada (“**Lei das S.A.**”).

Presença: acionistas presentes titulares da totalidade das ações representativas do capital social da Companhia, conforme assinaturas lançadas no “Livro de Presença de Acionistas”.

Ordem do dia: (i) tomar as contas dos administradores, examinar, discutir e votar as Demonstrações Financeiras, o Relatório da Administração, o Relatório dos Auditores Independentes, todos referentes ao exercício findo de 31 de dezembro de 2022; (ii) deliberar sobre a proposta da administração referente à destinação do lucro líquido do exercício social encerrado em 31 de dezembro de 2022; e (iii) aprovar a remuneração global anual da Diretoria.

Deliberações: por unanimidade, sem qualquer reserva, ressalva, oposição ou protestos dos presentes, foram adotadas as seguintes deliberações.

1. Considerar sanadas a falta de observância ao prazo de publicação dos documentos da administração e a falta de publicação de anúncios, com base nos permissivos constantes no Artigo 133, §3º e §4º, da Lei das S.A.,
2. Aprovar o Relatório da Administração, o Relatório dos Auditores Independentes, o Balanço Patrimonial e as demais Demonstrações Financeiras, todos relativos ao exercício social encerrado em 31 de dezembro de 2022, publicados eletronicamente no sítio eletrônico da Companhia, no endereço <http://rincaosaomiguel.com.br>, e na Central de Balanços – CB do Sistema Público de Escrituração Digital – SPED, em 3 de abril de 2023, conforme via em anexo, que passa a fazer parte integrante deste ato como **Anexo I**, nos termos do disposto no art. 294 da Lei das S.A., na Portaria do Ministério da Economia nº 12.071, de 7 de outubro de 2021, e na Portaria do Ministério da Economia nº 10.031, de 22 de novembro de 2022.
3. Aprovar o resultado do lucro líquido apurado no exercício findo em 31 de dezembro de 2022, no montante de R\$1.059.925,07 (um milhão, cinquenta e nove mil, novecentos e vinte e cinco mil, e sete centavos).
4. Aprovar a proposta da administração sobre a destinação integral do resultado do exercício de 2022 para abatimento da conta de Prejuízos Acumulados da Companhia,



sem qualquer destinação para a conta de Reserva Legal ou mesmo para distribuição de dividendos aos acionistas.

5. Aprovar a remuneração global anual devida aos membros da Diretoria da Companhia, no valor total de R\$216.000,00 (duzentos e dezesseis mil reais).
6. Autorizar a administração da Companhia a tomar todas as providências necessárias para o cumprimento do quanto aprovado nesta assembleia.

Documentos: ficaram arquivados na sede da Companhia, numerados seguidamente e rubricados pela mesa: o Relatório da Administração, o Relatório dos Auditores Independentes, o Balanço Patrimonial, demais Demonstrações Financeiras relativos ao exercício social encerrado em 31 de dezembro de 2022.

Encerramento: nada mais havendo a tratar, foram encerrados os trabalhos e lavrada esta ata, na forma de sumário, sendo ela cópia fiel daquela lançada no Livro de Atas de Assembleias Gerais da Companhia, que, tendo sido lida e achada conforme, foi por todos assinada. **Mesa:** Sr. Edson Luiz Diegoli, Presidente. Sr. José Fernando de Mello, Secretário. **Acionistas:** Guassupi Participações S.A. (neste ato representada por seus Diretores, Sr. Edson Luiz Diegoli e Sr. Jediel Lima da Rocha), Sergio Moisés Rodrigues Batista, Sabrina Colonetti Back, Murilo Colonetti Back, Daniela Niehues, Evaldo Niehues Junior, Henrique Niehues e Ricardo Alfredo Scheffer.

São Martinho da Serra, 28 de abril de 2023.

Mesa:

Edson Luiz Diegoli
Presidente

José Fernando de Mello
Secretário

Acionistas:

GUASSUPI PARTICIPAÇÕES S.A.

Jediel Lima da Rocha
Diretor
CPF n. 584.323.536-04

Edson Luiz Diegoli
Diretor
CPF n. 416.549.279-53

Ricardo Alfredo Scheffer
CPF n. 442.174.399-20

Murilo Colonetti Back
CPF n. 048.481.089-85



Sabrina Colonetti Back
CPF n. 048.481.139-89

Daniela Niehues
CPF n. 019.917.339-76

Evaldo Niehues Junior
CPF n. 025.656.269-59

Henrique Niehues
CPF n. 047.956.759-02

Sérgio Moisés Rodrigues Batista
CPF n. 707.831.959-15

N/Ref.: 07204401-2237







JUNTA COMERCIAL, INDUSTRIAL E SERVIÇOS DO RIO GRANDE DO SUL

Registro Digital

Documento Principal

Identificação do Processo		
Número do Protocolo	Número do Processo Módulo Integrador	Data
23/180.084-3	RSE2300196955	05/06/2023

Identificação do(s) Assinante(s)		
CPF	Nome	Data Assinatura
019.917.339-76	Daniela Niehues	20/06/2023
Assinado utilizando assinaturas avançadas  		

416.549.279-53	EDSON LUIZ DIEGOLI	16/06/2023
Assinado utilizando assinaturas avançadas  		

025.656.269-59	Evaldo Niehues Junior	19/06/2023
Assinado utilizando assinaturas avançadas  		

047.956.759-02	Henrique Niehues	20/06/2023
Assinado utilizando assinaturas avançadas  		

067.573.479-70	JOSE FERNANDO DE MELLO	19/06/2023
Assinado utilizando assinaturas avançadas  		

584.323.536-04	Jediel Lima da Rocha	16/06/2023
Assinado utilizando assinaturas avançadas  		

048.481.089-85	Murilo Colonetti Back	20/06/2023
Assinado utilizando assinaturas avançadas  		

442.174.399-20	Ricardo Alfredo Scheffer	19/06/2023
Assinado utilizando assinaturas avançadas  		

048.481.139-89	Sabrina Colonetti Back	22/06/2023
Assinado utilizando assinaturas avançadas  		

707.831.959-15	Sérgio Moisés Rodrigues Batista	22/06/2023
Assinado utilizando assinaturas avançadas  		



Junta Comercial, Industrial e Serviços do Rio Grande do Sul

Certifico registro sob o nº 9009204 em 23/06/2023 da Empresa RINCAO SAO MIGUEL ENERGETICA S.A., CNPJ 08147432000131 e protocolo 231800843 - 14/06/2023. Autenticação: 6C1970CE1EF46DCFD364D6BA732BE27E39455267. José Tadeu Jacoby - Secretário-Geral. Para validar este documento, acesse <http://jucisrs.rs.gov.br/validacao> e informe nº do protocolo 23/180.084-3 e o código de segurança uLYv Esta cópia foi autenticada digitalmente e assinada em 26/06/2023 por José Tadeu Jacoby Secretário-Geral.



<u>CNPJ</u>	<u>Razão Social</u>	<u>Data de Publicação</u>	<u>Hash de Publicação</u>
08.147.432/0001-31	RINCAO SAO MIGUEL ENERGETICA S.A.	03/04/2023 08:43:53	0824D3489F3E7384F5FB74A455D2D721E9048DB9

Demonstrações Contábeis Completas (DCC)

<u>Data de Início</u>	<u>Data de Fim</u>	<u>Consolidada</u>	<u>Origem</u>
01/01/2022	31/12/2022	Não	Participante-Upload

Título
Demonstrações Financeiras

Descrição
DFP 2022

Anexos

<u>Tipo de Anexo</u>	<u>Título</u>	<u>Descrição</u>
----------------------	---------------	------------------



Publicante

Nome	CPF/CNPJ	Data Publicação	Perfil	Tipo de Acesso
EDSON LUIZ DIEGOLI:41654927953	416.549.279-53	03/04/2023 08:43:53	Representante	Certificado Digital



Junta Comercial, Industrial e Serviços do Rio Grande do Sul

Certifico registro sob o nº 9009204 em 23/06/2023 da Empresa RINCAO SAO MIGUEL ENERGETICA S.A., CNPJ 08147432000131 e protocolo 231800843 - 14/06/2023. Autenticação: 6C1970CE1EF46DCFD364D6BA732BE27E39455267. José Tadeu Jacoby - Secretário-Geral. Para validar este documento, acesse <http://jucisrs.rs.gov.br/validacao> e informe nº do protocolo 23/180.084-3 e o código de segurança uLYv Esta cópia foi autenticada digitalmente e assinada em 26/06/2023 por José Tadeu Jacoby Secretário-Geral.

Demonstrações Financeiras

Rincão São Miguel Energética S.A.

31 de dezembro de 2022
com Relatório do Auditor Independente



Junta Comercial, Industrial e Serviços do Rio Grande do Sul

Certifico registro sob o nº 9009204 em 23/06/2023 da Empresa RINCAO SAO MIGUEL ENERGETICA S.A., CNPJ 08147432000131 e protocolo 231800843 - 14/06/2023. Autenticação: 6C1970CE1EF46DCFD364D6BA732BE27E39455267. José Tadeu Jacoby - Secretário-Geral. Para validar este documento, acesse <http://jucisrs.rs.gov.br/validacao> e informe nº do protocolo 23/180.084-3 e o código de segurança uLYv Esta cópia foi autenticada digitalmente e assinada em 26/06/2023 por José Tadeu Jacoby Secretário-Geral.



JOSÉ TADEU JACOBY
SECRETÁRIO-GERAL

Rincão São Miguel Energética S.A.

Demonstrações financeiras

31 de dezembro de 2022

Índice

Relatório do auditor independente sobre as demonstrações financeiras.....	1
Demonstrações financeiras auditadas	
Balanço patrimonial	5
Demonstração do resultado	6
Demonstração do resultado abrangente	7
Demonstração das mutações do patrimônio líquido	8
Demonstração dos fluxos de caixa.....	9
Notas explicativas às demonstrações financeiras	10



Junta Comercial, Industrial e Serviços do Rio Grande do Sul

Certifico registro sob o nº 9009204 em 23/06/2023 da Empresa RINCAO SAO MIGUEL ENERGETICA S.A., CNPJ 08147432000131 e protocolo 231800843 - 14/06/2023. Autenticação: 6C1970CE1EF46DCFD364D6BA732BE27E39455267. José Tadeu Jacoby - Secretário-Geral. Para validar este documento, acesse <http://jucisrs.rs.gov.br/validacao> e informe nº do protocolo 23/180.084-3 e o código de segurança uLYv Esta cópia foi autenticada digitalmente e assinada em 26/06/2023 por José Tadeu Jacoby Secretário-Geral.


SECRETÁRIO GERAL

Relatório do auditor independente sobre as demonstrações financeiras

Aos
Administradores e Acionistas da
Rincão São Miguel Energética S.A.
Brusque (SC)

Opinião

Examinamos as demonstrações financeiras da Rincão São Miguel Energética S.A. (Companhia), que compreendem o balanço patrimonial em 31 de dezembro de 2022 e as respectivas demonstrações do resultado, do resultado abrangente, das mutações do patrimônio líquido e dos fluxos de caixa para o exercício findo nessa data, bem como as correspondentes notas explicativas, incluindo o resumo das principais políticas contábeis.

Em nossa opinião, as demonstrações financeiras acima referidas apresentam adequadamente, em todos os aspectos relevantes, a posição patrimonial e financeira, da Companhia em 31 de dezembro de 2022, o desempenho de suas operações e os seus respectivos fluxos de caixa para o exercício findo nessa data, de acordo com as práticas contábeis adotadas no Brasil.

Base para opinião

Nossa auditoria foi conduzida de acordo com as normas brasileiras e internacionais de auditoria. Nossas responsabilidades, em conformidade com tais normas, estão descritas na seção a seguir, intitulada "Responsabilidades do auditor pela auditoria das demonstrações financeiras". Somos independentes em relação à Companhia, de acordo com os princípios éticos relevantes previstos no Código de Ética Profissional do Contador e nas normas profissionais emitidas pelo Conselho Federal de Contabilidade, e cumprimos com as demais responsabilidades éticas de acordo com essas normas. Acreditamos que a evidência de auditoria obtida é suficiente e apropriada para fundamentar nossa opinião.

Principais assuntos de auditoria

Principais assuntos de auditoria são aqueles que, em nosso julgamento profissional, foram os mais significativos em nossa auditoria do exercício corrente. Esses assuntos foram tratados no contexto de nossa auditoria das demonstrações financeiras como um todo e na formação de nossa opinião sobre essas demonstrações financeiras e, portanto, não expressamos uma opinião separada sobre esses assuntos. Para o assunto abaixo, a descrição de como nossa auditoria tratou o assunto, incluindo quaisquer comentários sobre os resultados de nossos procedimentos, é apresentado no contexto das demonstrações financeiras tomadas em conjunto.

Nós cumprimos as responsabilidades descritas na seção intitulada “Responsabilidades do auditor pela auditoria das demonstrações financeiras”, incluindo aquelas em relação a esse principal assunto de auditoria. Dessa forma, nossa auditoria incluiu a condução de procedimentos planejados para responder a nossa avaliação de riscos de distorções significativas nas demonstrações financeiras. Os resultados de nossos procedimentos, incluindo aqueles executados para tratar os assuntos abaixo, fornecem a base para nossa opinião de auditoria sobre as demonstrações financeiras da Companhia.

Recuperação do ativo imobilizado - fase pré-operacional

Conforme divulgado na nota explicativa da demonstração financeira, a Companhia encontra-se em fase pré-operacional e tem realizado investimentos relevantes na construção de sua barragem e usina. Como consequência, a Companhia necessita de aportes de seus acionistas e financiamentos de terceiros para a conclusão da construção de sua planta e início de suas operações. A recuperação do investimento realizado pela Companhia no ativo imobilizado depende do sucesso na implementação do seu plano de negócios e os resultados de suas operações futuras. Por essas razões, consideramos a recuperação do ativo imobilizado, como um assunto significativo em nossa auditoria.

Como nossa auditoria conduziu esse assunto

Nós executamos procedimentos para avaliar e desafiar as premissas utilizadas pela Diretoria na elaboração do seu plano de negócios. Dentre esses procedimentos, efetuamos: (i) avaliação da exatidão e integridade dos valores capitalizados bem como as informações utilizadas nas projeções; (ii) efetuamos leitura das atas de reunião da Diretoria a fim de compreender a continuidade dos planos futuros e identificar potenciais informações contraditórias; (iii) verificamos a evolução física das obras, bem como das autorizações regulatórias obtidas da Agência Nacional de Energia Elétrica ANEEL requeridas em certas etapas da obra, e; (iv) avaliamos a adequação das divulgações da Companhia em relação a esse assunto.

Baseados no resultado dos procedimentos de auditoria efetuados, que estão consistentes com a avaliação da Diretoria, consideramos aceitáveis as estimativas preparadas pela Diretoria, assim como as respectivas divulgações na nota explicativa, no contexto das demonstrações financeiras tomadas em conjunto.

Responsabilidades da diretoria e da governança pelas demonstrações financeiras

A Diretoria é responsável pela elaboração e adequada apresentação das demonstrações financeiras de acordo com as práticas contábeis adotadas no Brasil, e pelos controles internos que ela determinou como necessários para permitir a elaboração de demonstrações financeiras livres de distorção relevante, independentemente se causada por fraude ou erro.

Na elaboração das demonstrações financeiras a Diretoria é responsável pela avaliação da capacidade de a Companhia continuar operando, divulgando, quando aplicável, os assuntos relacionados com a sua continuidade operacional e o uso dessa base contábil na elaboração das demonstrações financeiras, a não ser que a Diretoria pretenda liquidar a Companhia ou cessar suas operações, ou não tenha nenhuma alternativa realista para evitar o encerramento das operações.

Os responsáveis pela governança da Companhia são aqueles com responsabilidade pela supervisão do processo de elaboração das demonstrações financeiras.

Responsabilidades do auditor pela auditoria das demonstrações financeiras

Nossos objetivos são obter segurança razoável de que as demonstrações financeiras, tomadas em conjunto, estão livres de distorção relevante, independentemente se causada por fraude ou erro, e emitir relatório de auditoria contendo nossa opinião. Segurança razoável é um alto nível de segurança, mas não uma garantia de que a auditoria realizada de acordo com as normas brasileiras e internacionais de auditoria sempre detecta as eventuais distorções relevantes existentes. As distorções podem ser decorrentes de fraude ou erro e são consideradas relevantes quando, individualmente ou em conjunto, possam influenciar, dentro de uma perspectiva razoável, as decisões econômicas dos usuários tomadas com base nas referidas demonstrações financeiras.

Como parte da auditoria realizada de acordo com as normas brasileiras e internacionais de auditoria, exercemos julgamento profissional e mantemos ceticismo profissional ao longo da auditoria. Além disso:

- Identificamos e avaliamos os riscos de distorção relevante nas demonstrações financeiras, independentemente se causada por fraude ou erro, planejamos e executamos procedimentos de auditoria em resposta a tais riscos, bem como obtivemos evidência de auditoria apropriada e suficiente para fundamentar nossa opinião. O risco de não detecção de distorção relevante resultante de fraude é maior do que o proveniente de erro, já que a fraude pode envolver o ato de burlar os controles internos, conluio, falsificação, omissão ou representações falsas intencionais.
- Obtivemos entendimento dos controles internos relevantes para a auditoria para planejarmos procedimentos de auditoria apropriados às circunstâncias, mas, não, com o objetivo de expressarmos opinião sobre a eficácia dos controles internos da Companhia.
- Avaliamos a adequação das políticas contábeis utilizadas e a razoabilidade das estimativas contábeis e respectivas divulgações feitas pela diretoria.


- Concluimos sobre a adequação do uso, pela diretoria, da base contábil de continuidade operacional e, com base nas evidências de auditoria obtidas, se existe incerteza relevante em relação a eventos ou condições que possam levantar dúvida significativa em relação à capacidade de continuidade operacional da Companhia. Se concluirmos que existe incerteza relevante, devemos chamar atenção em nosso relatório de auditoria para as respectivas divulgações nas demonstrações financeiras ou incluir modificação em nossa opinião, se as divulgações forem inadequadas. Nossas conclusões estão fundamentadas nas evidências de auditoria obtidas até a data de nosso relatório. Todavia, eventos ou condições futuras podem levar a Companhia a não mais se manter em continuidade operacional.
- Avaliamos a apresentação geral, a estrutura e o conteúdo das demonstrações financeiras, inclusive as divulgações e se as demonstrações financeiras representam as correspondentes transações e os eventos de maneira compatível com o objetivo de apresentação adequada.

Comunicamo-nos com os responsáveis pela governança a respeito, entre outros aspectos, do alcance e da época dos trabalhos de auditoria planejados e das constatações significativas de auditoria, inclusive as deficiências significativas nos controles internos que eventualmente tenham sido identificadas durante nossos trabalhos.

Dos assuntos que foram objeto de comunicação com os responsáveis pela governança, determinamos aqueles que foram considerados como mais significativos na auditoria das demonstrações financeiras do exercício corrente e que, dessa maneira, constituem os principais assuntos de auditoria. Descrevemos esses assuntos em nosso relatório de auditoria, a menos que lei ou regulamento tenha proibido divulgação pública do assunto, ou quando, em circunstâncias extremamente raras, determinarmos que o assunto não deve ser comunicado em nosso relatório porque as consequências adversas de tal comunicação podem, dentro de uma perspectiva razoável, superar os benefícios da comunicação para o interesse público.

Blumenau, 31 de março de 2023.

ERNST & YOUNG
Auditores Independentes S.S. Ltda.



Cleverson Luís Lescowicz
Contador CRC-SC027535/O-0

Rincão São Miguel Energética S.A.

Balanço patrimonial
31 de dezembro de 2022
(Valores expressos em milhares de reais)

	<u>Notas</u>	<u>31/12/2022</u>	<u>31/12/2021</u>
Ativo circulante			
Caixa e equivalentes de caixa	4	3.199	3.402
Tributos a recuperar		54	60
Total do ativo circulante		3.253	3.462
Ativo não circulante			
Depósitos judiciais		1.432	1.432
Imobilizado	6	180.732	122.852
Intangível		204	204
Total do ativo não circulante		182.368	124.488
Total do ativo		185.621	127.950

	<u>Notas</u>	<u>31/12/2022</u>	<u>31/12/2021</u>
Passivo circulante			
Empréstimos e financiamentos	7	9.580	3.209
Fornecedores	8	5.444	2.875
Obrigações sociais e trabalhistas		27	16
Tributos a recolher		268	74
Total do passivo circulante		15.319	6.174
Passivo não circulante			
Empréstimos e financiamentos	7	54.335	56.943
Partes relacionadas	5	109.361	59.288
Total do passivo não circulante		163.696	116.231
Patrimônio líquido	10		
Capital social		2.277	2.277
Reservas de capital		5.770	5.770
Prejuízos acumulados		(1.441)	(2.502)
Patrimônio líquido	10	6.606	5.545
Total do passivo		185.621	127.950

As notas explicativas são parte integrante das demonstrações financeiras.



Rincão São Miguel Energética S.A.

Demonstração do resultado
Exercício findo em 31 de dezembro de 2022
(Valores expressos em milhares de reais)

	<u>Notas</u>	<u>31/12/2022</u>	<u>31/12/2021</u>
Receita operacional líquida		2.101	-
Resultado bruto		2.101	-
Despesas operacionais			
Despesas administrativas e gerais	11	(922)	(604)
		<u>(922)</u>	<u>(604)</u>
Resultado antes do resultado financeiro		1.179	(604)
Resultado financeiro	12		
Receitas financeiras		344	14
Despesas financeiras		(134)	(6)
		<u>210</u>	<u>8</u>
Resultado antes dos impostos		1.389	(596)
IRPJ/CSLL corrente		(328)	-
Lucro/prejuízo do exercício		<u>1.061</u>	<u>(596)</u>
Lucro/prejuízo do exercício		1.061	(596)
Lucro/prejuízo básico e diluído por ação (em R\$)		41,18	(23,13)

As notas explicativas são parte integrante das demonstrações financeiras.



Rincão São Miguel Energética S.A.

Demonstração do resultado abrangente
Exercício findo em 31 de dezembro de 2022
(Valores expressos em milhares de reais)

	<u>31/12/2022</u>	<u>31/12/2021</u>
Lucro/prejuízo do exercício	1.061	(596)
Outros resultados abrangentes	-	-
Total dos resultados abrangentes	<u>1.061</u>	<u>(596)</u>

As notas explicativas são parte integrante das demonstrações financeiras.



Rincão São Miguel Energética S.A.

Demonstração das mutações do patrimônio líquido
Exercício findo em 31 de dezembro de 2022
(Valores expressos em milhares de reais)

	Capital social	Reservas de capital	Prejuízos acumulados	Total
Saldos em 31 de dezembro de 2020	2.277	5.770	(1.906)	6.141
Prejuízo do exercício	-	-	(596)	(596)
Saldos em 31 de dezembro de 2021	2.277	5.770	(2.502)	5.545
Lucro do exercício	-	-	1.061	1.061
Saldos em 31 de dezembro de 2022	2.277	5.770	(1.441)	6.606

As notas explicativas são parte integrante das demonstrações financeiras.



Rincão São Miguel Energética S.A.

Demonstração dos fluxos de caixa
Exercício findo em 31 de dezembro de 2022
(Valores expressos em milhares de reais)

<u>Fluxo de caixa das atividades operacionais</u>	<u>31/12/2022</u>	<u>31/12/2021</u>
Resultado antes dos impostos	1.389	(596)
Depreciação	137	-
Redução (aumento) em:		
Tributos a recuperar	6	(10)
Partes relacionadas	50.073	-
Aumento (redução) em:		
Fornecedores	2.569	2.513
Obrigações sociais e trabalhistas	11	(3)
Tributos a recolher	(134)	38
Caixa líquido gerado pelas atividades operacionais	54.051	1.942
Aquisição de ativo imobilizado	<u>(51.262)</u>	<u>(54.436)</u>
Caixa líquido gerado nas atividades de investimentos	(51.262)	(54.436)
Atividades de financiamentos		
Captações, juros, atualização e custos de empréstimos	-	55.288
Pagamentos de empréstimos	<u>(2.992)</u>	-
Caixa líquido gerado nas atividades de financiamento	(2.992)	55.288
Varição líquida de caixa e equivalentes de caixa	(203)	2.794
Caixa e equivalentes de caixa no início do exercício	<u>3.402</u>	<u>608</u>
Caixa e equivalentes de caixa no fim do exercício	<u>3.199</u>	<u>3.402</u>
Varição líquida no caixa e equivalentes de caixa	(203)	2.794

As notas explicativas são parte integrante das demonstrações financeiras.



Rincão São Miguel Energética S.A.

Notas explicativas às demonstrações financeiras
31 de dezembro de 2022
(Valores expressos em milhares de reais)

1. Contexto operacional

A Rincão São Miguel Energética S.A. (“São Miguel” ou Companhia”), com sede em São Martinho da Serra na Estrada dos Albinos, s/n, no bairro São Miguel – Estado do Rio Grande do Sul é uma sociedade por ações constituída em 07 de julho de 2006. A Companhia tem como objeto social qualquer atividade relacionada a administração, construção, planejamento, operação, manutenção e ao desenvolvimento de projetos de geração de energia elétrica renovável por meio de PCHs, observando a estrutura prevista em acordo de acionistas, e participação em outras companhias, sociedades ou consórcios, como acionista, sócia ou consorciada.

A Companhia opera sob exploração do potencial hidrelétrico do Rio Toropi, sub-bacia 76, bacia hidrográfica do Rio Uruguai, localizada nos municípios de Quevedos e São Martinho da Serra no estado do Rio Grande do Sul através de regime de autorização concedida pela Agência Nacional de Energia Elétrica ANEEL através da Resolução Autorizativa nº 3.889, de 29 de janeiro de 2013 com vencimento original em 30 anos após a emissão da resolução autorizativa.

A geradora terá potência instalada de 9.750 kW e potência líquida de 9.603 kW, da capacidade instalada a Companhia possui venda contratada de 4.200 kW do período de 2024 a 2053 através do leilão A-3 de 2021 e tem previsão para o início das operações no primeiro semestre de 2023.

A Companhia requer investimentos e apoio financeiro para a continuidade de investimento na infraestrutura operacional de suas investidas e na data de divulgação deste relatório, confirmamos que nosso acionista possui capacidade e intenção suficientes para fornecer o suporte financeiro necessário para a referida Companhia continuar seus investimentos e para posterior operações como uma atividade contínua.

A autorização para conclusão da preparação destas demonstrações financeiras ocorreu na reunião de diretoria realizada em 31 de março de 2023.



Rincão São Miguel Energética S.A.

Notas explicativas às demonstrações financeiras--Continuação
31 de dezembro de 2022
(Valores expressos em milhares de reais)

2. Políticas contábeis

As demonstrações financeiras foram preparadas e estão sendo apresentadas de acordo com as práticas contábeis adotadas no Brasil emitidas pelo Comitê de Pronunciamentos Contábeis (CPCs). As práticas contábeis adotadas no Brasil compreendem os Pronunciamentos, Interpretações e Orientações emitidos pelo Comitê de Pronunciamentos Contábeis (CPC), que foram aprovados pelo Conselho Federal de Contabilidade (CFC). A Companhia adotou os pronunciamentos, interpretações e orientações emitidos pelo CPC, que estavam em vigor em 31 de dezembro de 2022.

As demonstrações financeiras foram preparadas com base no custo histórico, exceto pelas propriedades para investimento, instrumentos financeiros derivativos, ativos relacionados a instrumentos de dívida ou patrimoniais e contraprestações contingentes que foram mensurados pelo valor justo, e apresentam informações comparativas em relação ao exercício anterior.

Ativos e passivos são classificados conforme seu grau de liquidez e exigibilidade. Os mesmos são classificados como circulante quando provável que sua realização ou liquidação ocorra nos próximos 12 (doze) meses. Caso contrário, são demonstrados como não circulante.

As principais políticas contábeis aplicadas na preparação destas demonstrações financeiras estão definidas a seguir. Essas políticas vêm sendo aplicadas de modo consistente em todos os exercícios apresentados, salvo disposição em contrário.

As demonstrações financeiras foram elaboradas com base em diversas bases de avaliação utilizadas nas estimativas contábeis. As estimativas contábeis envolvidas na preparação das demonstrações financeiras foram baseadas em fatores objetivos e subjetivos, com base no julgamento da administração para determinação do valor adequado a ser registrado nas demonstrações financeiras. Itens significativos sujeitos a estimativas incluem: a seleção de vidas úteis do ativo imobilizado e o imposto de renda e contribuição social diferidos. A liquidação das transações envolvendo essas estimativas poderá resultar em valores significativamente divergentes dos registrados nas demonstrações financeiras devido às imprecisões inerentes ao processo de sua determinação. A Companhia revisa suas estimativas e premissas anualmente.

Essas demonstrações financeiras são apresentadas em reais, que é a moeda funcional da Companhia, exceto quando indicado de outro modo. Todos os valores apresentados nestas demonstrações financeiras estão expressos em milhares de reais e foram arredondados para o valor mais próximo, exceto quando indicado de outra forma.



Rincão São Miguel Energética S.A.

Notas explicativas às demonstrações financeiras--Continuação
31 de dezembro de 2022
(Valores expressos em milhares de reais)

2. Políticas contábeis--Continuação

2.1. Caixa e equivalentes de caixa

Os equivalentes de caixa são mantidos com a finalidade de atender a compromissos de caixa de curto prazo. A Companhia considera equivalentes de caixa uma aplicação financeira de conversibilidade imediata em um montante conhecido de caixa e estando sujeita a um insignificante risco de mudança de valor de mercado.

2.2. Imobilizado

O imobilizado é registrado ao custo de aquisição ou construção, acrescido, quando aplicável, de juros capitalizados durante o período de construção, líquido de depreciação acumulada e de provisão para redução ao valor recuperável de ativos para os bens paralisados e sem expectativa de reutilização ou realização, quando aplicável.

A depreciação é reconhecida no resultado baseando-se no método linear de acordo com a vida útil estimada de cada parte de um item do imobilizado, já que esse método é o que melhor reflete o padrão de consumo de benefícios econômicos futuros incorporados no ativo. As taxas de depreciação para os ativos de usinas hidrelétricas estão de acordo com a Resolução Normativa nº 474/12, emitida pela ANEEL, onde novas taxas anuais de depreciação para os ativos em serviço foram estabelecidas, a partir de 1º de janeiro de 2012, alterando as tabelas I e XVI do Manual de Controle Patrimonial do Setor Elétrico - MCPSE, aprovado pela Resolução Normativa nº 367/09. As taxas de depreciação refletem a vida útil dos ativos e são as utilizadas pela Companhia para a depreciação dos seus ativos imobilizados.

Um item do imobilizado é baixado após alienação ou quando não há benefícios econômico-futuros resultantes do uso contínuo do ativo. Os ganhos e as perdas em alienações são apurados comparando-se o produto da venda com o valor residual contábil e são reconhecidos na demonstração do resultado.

2.3. Intangível

Ativos intangíveis adquiridos separadamente são mensurados ao custo no momento do seu reconhecimento inicial. Após o reconhecimento inicial, os ativos intangíveis são apresentados ao custo, menos amortização acumulada e perdas acumuladas de valor recuperável. Não há ativos intangíveis gerados internamente. Os ativos intangíveis são formados substancialmente por autorização de servidão.



Rincão São Miguel Energética S.A.

Notas explicativas às demonstrações financeiras--Continuação
31 de dezembro de 2022
(Valores expressos em milhares de reais)

2. Políticas contábeis--Continuação

2.4. Perda por redução ao valor recuperável de ativos não financeiros

A administração revisa anualmente o valor contábil líquido dos ativos com o objetivo de avaliar eventos ou mudanças nas circunstâncias econômicas, operacionais ou tecnológicas que possam indicar deterioração ou perda de seu valor recuperável. Sendo tais evidências identificadas e o valor contábil líquido exceder o valor recuperável, é constituída provisão para desvalorização ajustando o valor contábil líquido ao valor recuperável. O valor recuperável de um ativo ou de determinada unidade geradora de caixa é definido como sendo o maior entre o valor em uso e o valor líquido de venda.

Na estimativa do valor em uso do ativo, os fluxos de caixa futuros estimados são descontados ao seu valor presente, utilizando uma taxa de desconto antes dos impostos que reflita o custo médio ponderado de capital para o negócio em que opera a unidade geradora de caixa. O valor líquido de venda é determinado, sempre que possível, com base em contrato de venda firme em uma transação em bases comutativas, entre partes conhecedoras e interessadas, ajustado por despesas atribuíveis à venda do ativo, ou, quando não há contrato de venda firme, com base no preço de mercado de um mercado ativo, ou no preço da transação mais recente com ativos semelhantes. A perda por desvalorização do ativo é reconhecida no resultado de forma consistente com a função do ativo sujeito à perda.

2.5. Classificação corrente versus não corrente

A Companhia apresenta ativos e passivos no balanço patrimonial com base na classificação circulante / não circulante. Um ativo é classificado no circulante quando:

- Se espera realizá-lo ou se pretende vendê-lo ou consumi-lo no ciclo operacional normal;
- For mantido principalmente para negociação;
- Se espera realizá-lo dentro de 12 meses após o período de divulgação; ou
- Caixa ou equivalentes de caixa, a menos que haja restrições quando à sua troca ou seja utilizado para liquidar um passivo por, pelo menos, 12 meses após o período de divulgação.

Todos os demais ativos são classificados como não circulantes.

Um passivo é classificado no circulante quando:



Rincão São Miguel Energética S.A.

Notas explicativas às demonstrações financeiras--Continuação
31 de dezembro de 2022
(Valores expressos em milhares de reais)

2. Políticas contábeis--Continuação

2.5. Classificação corrente versus não corrente--Continuação

- Se espera liquidá-lo no ciclo operacional normal;
- For mantido principalmente para negociação;
- Se espera realizá-lo dentro de 12 meses após o período de divulgação; ou
- Não há direito incondicional para diferir a liquidação do passivo por, pelo menos, 12 meses após o período de divulgação.

A Companhia classifica todos os demais passivos no não circulante.

2.6. Reconhecimento de receita

As receitas são mensuradas pelo valor justo da contraprestação recebida ou a receber, líquida de quaisquer contraprestações variáveis. A receita é reconhecida em bases mensais e quando existe evidência convincente de que houve: (i) a identificação dos direitos e obrigações do contrato com o cliente; (ii) a identificação da obrigação de desempenho presente no contrato; (iii) a determinação do preço para cada tipo de transação; (iv) a alocação do preço da transação às obrigações de desempenho estipuladas no contrato; e (v) a satisfação as obrigações de desempenho do contrato. Uma receita não é reconhecida se há uma incerteza significativa na sua realização.

Os principais critérios de reconhecimento e mensuração, estão apresentados a seguir:

- (I) Suprimento de energia: a receita é reconhecida com base na quantidade de energia contratada e com preços especificadas nos termos dos contratos de fornecimento. A Companhia poderá vender a energia produzida em dois ambientes:
 - (a) *Suprimento de energia - ambiente regulado*: a comercialização da energia elétrica ocorre para os agentes distribuidores, sendo o preço da energia estabelecido pelo Órgão Regulador por meio de leilões de energia. Neste ambiente foi destinado o limite de 80% da garantia física, que será iniciado a partir de janeiro de 2022; e
 - (b) *Suprimento de energia - ambiente livre*: a comercialização de energia elétrica ocorre por meio de livre negociação de preços e condições entre as partes, por meio de contratos bilaterais, no qual foi destinado 20% da garantia física, a partir de janeiro de 2022.
- (II) Ajuste positivo CCEE: a receita é reconhecida pelo valor justo da contraprestação a receber quando o excedente de energia produzido, após a alocação de energia no MRE, é comercializado no âmbito da CCEE. A contraprestação corresponde a multiplicação da quantidade de energia vendida pelo PLD.



Rincão São Miguel Energética S.A.

Notas explicativas às demonstrações financeiras--Continuação
31 de dezembro de 2022
(Valores expressos em milhares de reais)

2.7. Demonstrações dos fluxos de caixa

As demonstrações dos fluxos de caixa foram preparadas pelo método indireto e estão apresentadas de acordo com o pronunciamento contábil CPC 03 (R2) - Demonstração dos Fluxos de Caixa, emitido pelo CPC.

2.8. Tributos

Imposto de renda e contribuição social - correntes

Ativos e passivos tributários correntes do último exercício e de anos anteriores são mensurados ao valor recuperável esperado ou a recolher para as autoridades fiscais. As alíquotas de imposto e as leis tributárias usadas para calcular o montante são aquelas que estão em vigor ou substancialmente em vigor na data do balanço.

O imposto de renda e a contribuição social sobre o lucro líquido são computados tendo por base o regime do denominado "lucro presumido regime de competência". As antecipações ou valores passíveis de compensação são demonstrados no ativo circulante ou não circulante, de acordo com a previsão de sua realização.

2.9. Custo das debêntures

Custos de debêntures diretamente relacionados com a aquisição, construção ou produção de um ativo que necessariamente requer um tempo significativo para ser concluído para fins de uso ou venda são capitalizados como parte do custo do correspondente ativo. Todos os demais custos de debêntures são registrados em despesa no período em que são incorridos. Custos de empréstimo compreendem juros e outros custos incorridos por uma entidade relativos ao empréstimo.



Rincão São Miguel Energética S.A.

Notas explicativas às demonstrações financeiras--Continuação
31 de dezembro de 2022
(Valores expressos em milhares de reais)

2. Políticas contábeis--Continuação

2.9. Pronunciamentos novos ou revisados aplicados pela primeira vez em 2022

A Companhia aplicou pela primeira vez certas normas e alterações, que são válidas para períodos anuais iniciados em, ou após, 1º de janeiro de 2022 (exceto quando indicado de outra forma). A Companhia decidiu não adotar antecipadamente nenhuma outra norma, interpretação ou alteração que tenham sido emitidas, mas ainda não estejam vigentes.

Alterações no CPC 37 (R1), CPC 48, CPC 29, CPC 27, CPC 25 e CPC 15 (R1).

As alterações aos pronunciamentos acima são em decorrência das alterações anuais relativas ao ciclo de melhorias entre 2018 e 2020, tais como:

- Contrato Oneroso – custos de cumprimento de contrato;
- Ativo imobilizado – vendas antes do uso pretendido; e
- Referências à Estrutura conceitual.

A vigência dessas alterações deve ser estabelecida pelos órgãos reguladores que o aprovarem, sendo que, para o pleno atendimento às normas internacionais de contabilidade, a entidade deve aplicar essas alterações nos períodos anuais com início em, ou após, 1º de janeiro de 2022.

Contrato Oneroso – custos de cumprimento de contrato

Um contrato oneroso é um contrato sob o qual os custos inevitáveis de cumprir as obrigações decorrentes do contrato (ou seja, os custos que a Companhia não pode evitar porque possui o contrato) excedem os benefícios econômicos esperados a serem recebidos.

As alterações especificam que, ao avaliar se um contrato é oneroso ou gerador de perdas, a entidade precisa incluir custos que se relacionam diretamente com um contrato de fornecimento de bens ou serviços, incluindo custos incrementais (por exemplo, os custos de mão de obra direta e materiais) e um alocação de custos diretamente relacionados às atividades do contrato (por exemplo, depreciação de equipamentos usados para cumprir o contrato e custos de gerenciamento e supervisão do contrato). Os custos gerais e administrativos não estão diretamente relacionados a um contrato e são excluídos, a menos que sejam explicitamente cobrados da contraparte nos termos do contrato.

A Companhia não identificou nenhum contrato como oneroso, pois os custos inevitáveis nos contratos, que eram os custos de cumpri-los, compreendiam apenas custos incrementais diretamente relacionados aos contratos.

Rincão São Miguel Energética S.A.

Notas explicativas às demonstrações financeiras--Continuação
31 de dezembro de 2022
(Valores expressos em milhares de reais)

2. Políticas contábeis--Continuação

2.9. Pronunciamentos novos ou revisados aplicados pela primeira vez em 2022-- Continuação

Ativo imobilizado – vendas antes do uso pretendido

A alteração proíbe as entidades de deduzirem do custo de um item imobilizado quaisquer produtos de vendas de itens produzidos ao trazer esse ativo para o local e condição necessários para que ele seja capaz de operar da maneira pretendida pela administração. Em vez disso, uma entidade reconhece os produtos de vender os itens, e os custos de produzir os itens, na demonstração do resultado.

De acordo com as regras de transição, a Companhia aplica as alterações retrospectivamente apenas aos itens de imobilizado disponível para uso ou depois do início do período mais antigo apresentado quando a entidade aplica a alteração pela primeira vez (a data da aplicação inicial). Essas alterações não tiveram impacto nas demonstrações financeiras da Companhia já que não houve vendas de tais itens produzidos por ativo imobilizado disponibilizado para uso ou depois do início do período mais antigo apresentado.

Referências à Estrutura conceitual

As alterações substituem uma referência a uma versão anterior da Estrutura Conceitual do IASB por uma referência à versão atual emitida em março de 2018 sem alterar significativamente seus requisitos.

As alterações adicionam uma exceção ao princípio de reconhecimento da IFRS 3 Business Combinations (equivalente ao CPC 15 (R1) – Combinação de negócios) para evitar a emissão de potenciais ganhos ou perdas do 'dia 2' decorrentes de passivos e passivos contingentes que estariam dentro do escopo da IAS 37 Provisions, Contingent Liabilities and Contingent Assets (equivalente ao CPC 25 - Provisões, Passivos Contingentes e Ativos Contingentes) ou IFRIC 21 Levies, se incorridas separadamente. A exceção exige que as entidades apliquem os critérios da IAS 37 ou IFRIC 21, respectivamente, em vez da Estrutura Conceitual, para determinar se existe uma obrigação presente na data de aquisição. As alterações também adicionam um novo parágrafo à IFRS 3 para esclarecer que os ativos contingentes não se qualificam para reconhecimento na data de aquisição.

De acordo com as disposições transitórias, a Companhia aplica as alterações prospectivamente, ou seja, para combinações de negócios que ocorram após o início do período de relatório anual em que aplica as alterações pela primeira vez (a data da aplicação inicial).



Rincão São Miguel Energética S.A.

Notas explicativas às demonstrações financeiras--Continuação

31 de dezembro de 2022

(Valores expressos em milhares de reais)

2. Políticas contábeis--Continuação

2.9. Pronunciamentos novos ou revisados aplicados pela primeira vez em 2022-- Continuação

Estas alterações não tiveram impacto nas demonstrações financeiras da Companhia uma vez que não existiam ativos, passivos ou passivos contingentes no âmbito dessas alterações que surgiram durante o período.

2.10. Normas emitidas, mas ainda não vigentes

As normas e interpretações novas e alteradas emitidas, mas não ainda em vigor até a data de emissão das demonstrações financeiras da Companhia, estão descritas a seguir. A Companhia pretende adotar essas normas e interpretações novas e alteradas, se cabível, quando entrarem em vigor.



Rincão São Miguel Energética S.A.

Notas explicativas às demonstrações financeiras--Continuação
31 de dezembro de 2022
(Valores expressos em milhares de reais)

3. Julgamentos, estimativas e premissas contábeis significativas

Julgamentos

A preparação das demonstrações financeiras da Companhia requer que a administração faça julgamentos e estimativas e adote premissas que afetam os valores apresentados de receitas, despesas, ativos e passivos, bem como as divulgações de passivos contingentes, na data-base das demonstrações financeiras.

No processo de aplicação das políticas contábeis da Companhia, a administração fez os seguintes julgamentos que têm efeito mais significativo sobre os valores reconhecidos nas demonstrações financeiras.

Estimativas e premissas

As demonstrações financeiras foram elaboradas com apoio em diversas bases de avaliação utilizadas nas estimativas contábeis. As estimativas contábeis envolvidas na preparação das demonstrações financeiras foram apoiadas em fatores objetivos e subjetivos, com base no julgamento da administração para determinação do valor adequado a ser registrado nas demonstrações financeiras.

A liquidação das transações envolvendo estas estimativas poderá resultar em valores significativamente divergentes dos registrados nas demonstrações financeiras devido ao tratamento probabilístico inerente ao processo de estimativa. A Companhia revisa suas estimativas anualmente.

As principais premissas relativas a fontes de incerteza nas estimativas futuras e outras importantes fontes de incerteza em estimativas na data de reporte, envolvendo risco significativo de causar um ajuste significativo no valor contábil dos ativos e passivos no próximo exercício financeiro, são discutidas a seguir.

Perda por redução ao valor recuperável de ativos não financeiros

Uma perda por redução ao valor recuperável existe quando o valor contábil de um ativo ou unidade geradora de caixa excede o seu valor recuperável, que é o maior entre o valor justo líquido das despesas de venda e o valor em uso. O cálculo do valor justo líquido das despesas de venda é baseado em informações disponíveis de transações de venda de ativos similares ou preços de mercado menos as despesas de venda. O cálculo do valor em uso é baseado no modelo de fluxo de caixa descontado. Os fluxos de caixa derivam do orçamento para os próximos cinco anos e não incluem atividades de reorganização com as quais a Companhia ainda não tenha se comprometido ou investimentos futuros significativos que melhorarão a base de ativos da unidade geradora de caixa objeto de teste. O valor recuperável é sensível à taxa de desconto utilizada no método de fluxo de caixa descontado, bem como aos recebimentos de caixa futuros esperados e à taxa de crescimento utilizada para fins de extrapolação.



Rincão São Miguel Energética S.A.

Notas explicativas às demonstrações financeiras--Continuação
31 de dezembro de 2022
(Valores expressos em milhares de reais)

4. Caixa e equivalentes de caixa

Conforme demonstrado a seguir, compreendem os saldos de depósitos bancários em contas correntes e aplicações financeiras:

	<u>31/12/2022</u>	<u>31/12/2021</u>
Bancos	20	3.316
Aplicações financeiras	<u>3.179</u>	<u>86</u>
	<u>3.199</u>	<u>3.402</u>

Compreendem depósitos bancários à vista e aplicações financeiras automáticas em renda fixa em CDBs remuneradas 100% das taxas do Certificado de Depósito Interbancário (CDI).

5. Partes relacionadas

Os saldos a pagar representam principalmente operações de empréstimos em forma de mútuo é originado pelo pagamento de despesas da Companhia pela mutuante. As partes definiram entre si a não atualização monetária dos saldos, além do fato de não ter sido definido formalmente prazo para liquidação do débito. Os saldos estão assim apresentados:

	<u>31/12/2022</u>	<u>31/12/2021</u>
Passivo		
Rincão dos Albinos Energética S.A.	20	-
Guassupi Participações S.A.	<u>109.341</u>	<u>59.288</u>
	<u>109.361</u>	<u>59.288</u>

Rincão São Miguel Energética S.A.

Notas explicativas às demonstrações financeiras--Continuação
31 de dezembro de 2022
(Valores expressos em milhares de reais)

6. Imobilizado

Refere-se ao ativo construído das usinas e redes de transmissão, reconhecidos pelo custo de construção e aquisição e depreciados em conformidade com a vida útil definida pela Resolução nº 674/2015 da ANEEL.

Os detalhes do ativo imobilizado da Companhia estão demonstrados a seguir:

	Taxa anual de depreciação	média de	31/12/2022	31/12/2021
Custo de aquisição				
Terrenos			8.018	8.018
Imobilizado em curso			165.828	106.457
Adiantamentos a fornecedores			7.023	8.377
			<u>180.869</u>	<u>122.852</u>
Depreciação acumulada				
Máquinas e equipamentos	2,5 % a 16,66%		(137)	-
			<u>(137)</u>	<u>-</u>
Total do imobilizado			<u>180.732</u>	<u>122.852</u>

Em 31 de dezembro de 2022 os ativos imobilizados, que compõe a unidade geradora de caixa, foram submetidos à análise de recuperabilidade e não foram identificadas informações que resultassem em reconhecimento de perda por redução ao valor recuperável.



Rincão São Miguel Energética S.A.

Notas explicativas às demonstrações financeiras--Continuação
31 de dezembro de 2022
(Valores expressos em milhares de reais)

6. Imobilizado--Continuação

A análise foi realizada utilizando a metodologia do valor presente dos fluxos de caixa livres futuros, de forma a estimar o potencial do investimento frente ao seu valor atual. Valor de juros capitalizados no exercício de 2022 foi de R\$ 6.755. Como premissas, foram consideradas as melhores projeções de longo prazo, aliadas a parâmetros macroeconômicos divulgados no mercado.

Movimentações no ativo imobilizado em dezembro de 2022

	<u>Taxa média anual de depreciação</u>	<u>Saldo em 31/12/2021</u>	<u>Adições</u>	<u>Depreciação</u>	<u>Saldo em 31/12/2022</u>
Custo de aquisição					
Terrenos		8.018	-		8.018
Imobilizado em curso		106.457	59.371		165.828
Adiantamentos a fornecedores		8.377	(1.354)		7.023
		<u>122.852</u>	<u>58.017</u>		<u>180.869</u>
Depreciação acumulada					
Máquinas e equipamentos	2,5 % a 16,66%	-	-	(137)	(137)
		-	-	(137)	(137)
Total do imobilizado		<u>122.852</u>	<u>58.017</u>	<u>(137)</u>	<u>180.732</u>

Movimentações no ativo imobilizado em dezembro de 2021

	<u>31/12/2020</u>	<u>Adição</u>	<u>31/12/2021</u>
Custo de aquisição			
Terrenos	8.018	-	8.018
Imobilizado em curso	51.943	63.215	114.835
Total do imobilizado	<u>59.961</u>	<u>62.892</u>	<u>122.853</u>



Rincão São Miguel Energética S.A.

Notas explicativas às demonstrações financeiras--Continuação
31 de dezembro de 2022

(Valores expressos em milhares de reais)

7. Debêntures

Em 12 de dezembro de 2019 foi assinada a Escritura de Emissão de Debêntures entre a Companhia e a instituição bancária Itaú Unibanco S.A., com esforços restritos de distribuição, no valor total de R\$ 48 milhões, com taxa indexada à taxa IPCA + spread de 5,0128 % e prazo de 17 anos, sendo dois anos e meio de carência. A emissão ocorreu em 26 de dezembro de 2019 e os pagamentos serão semestrais a partir da data de emissão, sendo que a amortização customizada do principal terá início em 15 de junho de 2022, em 31 parcelas, com vencimento final em 15 de junho de 2037. O Agente Fiduciário nomeado é Pentágono S.A. Distribuidora de Títulos e Valores Mobiliários. As debêntures captadas são para construção da PCH e possuem o seguinte saldo na data dos balanços:

		<u>31/12/2022</u>	<u>31/12/2021</u>
Debêntures			
Itaú S.A.	IPCA + 5,0128% a.a.	<u>63.915</u>	<u>60.152</u>
		<u>63.915</u>	<u>60.152</u>
Circulante		9.580	3.209
Não circulante		54.335	56.943

Mapa de movimentação de debêntures

A seguir demonstramos a movimentação em 2022:

Saldo em 31 de dezembro de 2020	<u>51.697</u>
Juros imobilizado	<u>8.455</u>
Saldo em 31 de dezembro de 2021	<u>60.152</u>
Juros imobilizado	<u>6.755</u>
Pagamentos	<u>(2.992)</u>
Saldo em 31 de dezembro de 2022	<u>63.915</u>

Cronograma de amortização da dívida

Ano	<u>31/12/2022</u>
2024	4.516
2025	5.150
2026	5.883
A partir de 2027	<u>38.786</u>
	<u>54.335</u>



Rincão São Miguel Energética S.A.

Notas explicativas às demonstrações financeiras--Continuação

31 de dezembro de 2022

(Valores expressos em milhares de reais)

7. Debêntures--Continuação

Obrigações da Companhia ("covenants")

A Companhia obrigasse a observar determinadas cláusulas de restrição "covenants" constantes dos contratos de debêntures, medidas com base nas demonstrações financeiras anuais ou trimestrais da Companhia contados a partir de 12 meses após início das operações, conforme descrito a seguir:

- Índice de Cobertura do Serviço de Dívida superior ou equivalente a 1,20x - sendo que o índice é a razão da "Geração de Caixa da Atividade no PRef" dividido pelo "Serviço da Dívida no PRef".

Em 31 de dezembro de 2020 e 31 de dezembro 2021 a Companhia cumpriram todas as obrigações ("covenants") relacionados aos contratos de debêntures.

8. Fornecedores

Os saldos com fornecedores na data dos balanços são os seguintes:

	<u>31/12/2022</u>	<u>31/12/2021</u>
Fornecedores	<u>5.444</u>	<u>2.875</u>
	<u>5.444</u>	<u>2.875</u>



Rincão São Miguel Energética S.A.

Notas explicativas às demonstrações financeiras--Continuação
31 de dezembro de 2022
(Valores expressos em milhares de reais)

9. Provisões para contingências

Em 31 de dezembro de 2022 a Companhia não possuía processo com probabilidade de risco de perda avaliada pelos consultores jurídicos como provável ou possível.

10. Patrimônio líquido

a) Capital social

O capital social subscrito e integralizado é de R\$ 2.277 em 31 de dezembro de 2022 (R\$ 2.277 em 31 de dezembro de 2021) e está representado por um total de 25.765 de ações (440.000 ações em 31 de dezembro de 2020).

b) Resultado acumulado

O lucro líquido do exercício, após as compensações e deduções previstas em lei e consoante previsão estatutária, terá a seguinte destinação; i) 5% (cinco por cento), até o limite de 20% (vinte por cento) do capital social, serão destinados a reserva estatutária, sem prejuízo da utilização de outras reservas; ii) serão distribuído aos acionistas dividendo obrigatório, não cumulativo, de 25% (vinte e cinco por cento) desses lucros, nos termos do estatuto da Companhia, norteado pelos artigos 201 a 203 da Lei nº 6.404 de 15 de dezembro de 1976. O Lucro registrado em 2022 foi totalmente utilizado para absorção de prejuízos acumulados.

c) Reserva legal

Constituída nos termos da Lei nº 6.404/76, que prevê a constituição de reserva legal no montante de 5% do lucro líquido limitado a 20% do capital social da Companhia. No exercício de 2022 os lucros auferidos foram destinados a absorção de prejuízos acumulados.

11. Receitas operacionais

	<u>31/12/2022</u>	<u>31/12/2021</u>
Receita bruta		
Agenciamento na venda de energia	<u>2.181</u>	<u>-</u>
	2.181	-
Deduções da receita		
PIS e COFINS sobre vendas	<u>(80)</u>	<u>-</u>
	(80)	-
Receita operacional líquida	<u>2.101</u>	<u>-</u>



Rincão São Miguel Energética S.A.

Notas explicativas às demonstrações financeiras--Continuação
31 de dezembro de 2022
(Valores expressos em milhares de reais)

12. Despesas administrativas e gerais

A seguir demonstramos a despesa por natureza nas datas dos balanços:

	<u>31/12/2022</u>	<u>31/12/2021</u>
Gastos por função		
Despesas administrativas e gerais	<u>(922)</u>	<u>(604)</u>
	(922)	(604)
Gastos por natureza		
Serviços de terceiros	(137)	(6)
Depreciação	(137)	-
Despesas com pessoal	(255)	(194)
Honorários contábeis	(35)	(44)
Assessoria jurídica	(124)	(175)
Viagens e estadias	(73)	(70)
Internet e telefone	(57)	(48)
Taxas e cartórios	(82)	(44)
Seguros	(1)	-
Outras despesas	<u>(21)</u>	<u>(23)</u>
	<u>(922)</u>	<u>(604)</u>

13. Resultado financeiro

	<u>31/12/2022</u>	<u>31/12/2021</u>
Receitas financeiras		
Receitas aplicações financeiras	337	1
Descontos obtidos	<u>7</u>	<u>13</u>
	344	14
Despesas financeiras		
Outras despesas financeiras	<u>(134)</u>	<u>(6)</u>
	(134)	(6)
Resultado financeiro	<u>210</u>	<u>8</u>

14. Objetivo e políticas para gestão de risco financeiro

Os principais passivos financeiros da Companhia, que não sejam derivativos, referem-se a debêntures, imóveis a pagar e partes relacionadas. O principal propósito destes passivos financeiros é financiar as operações da Companhia. Os principais ativos financeiros da Companhia incluem contas a receber de partes relacionadas, caixa e equivalentes de caixa que resultam diretamente de suas operações.



Rincão São Miguel Energética S.A.

Notas explicativas às demonstrações financeiras--Continuação
31 de dezembro de 2022
(Valores expressos em milhares de reais)

Os instrumentos financeiros constantes nas contas de ativo e passivo encontram-se atualizados na forma contratada até 31 de dezembro de 2020 e correspondem, substancialmente, ao seu valor de mercado. Os principais instrumentos financeiros da Companhia em 31 de dezembro são:

	<u>31/12/2022</u>	<u>31/12/2021</u>
Caixa e equivalentes de caixa	3.199	3.402
Fornecedores	5.444	2.875
Partes relacionadas - passiva	109.361	59.288
Empréstimos e financiamentos	63.915	60.152

A Companhia está exposta a risco de mercado, risco de crédito e risco de liquidez. A alta administração da Companhia supervisiona a gestão destes riscos. A alta administração da Companhia conta com o suporte de um comitê de riscos financeiros que presta assessoria em riscos financeiros e estrutura de governança em riscos financeiros apropriada para a Companhia.

O comitê de riscos financeiros fornece garantia à alta administração da Companhia de que as atividades da Companhia em que se assumem riscos financeiros são regidas por políticas e procedimentos apropriados e que os riscos financeiros são identificados, avaliados e gerenciados de acordo com as políticas da Companhia e disposição para risco da Companhia. Todas as atividades com derivativos para fins de gestão de risco são realizadas por equipes especializadas com habilidades, experiência e supervisão apropriadas. É política da Companhia não participar de quaisquer negociações de derivativos para fins especulativos. O Conselho de Administração revisa e estabelece políticas para gestão de cada um destes riscos, os quais são resumidos a seguir.



Rincão São Miguel Energética S.A.

Notas explicativas às demonstrações financeiras--Continuação
31 de dezembro de 2022
(Valores expressos em milhares de reais)

14. Objetivo e políticas para gestão de risco financeiro--Continuação

- (a) Risco de crédito: o risco de crédito é o risco de a contraparte de um negócio não cumprir uma obrigação prevista em um instrumento financeiro ou contrato com cliente, o que levaria ao reconhecimento de perdas. A Companhia está exposta ao risco de crédito em suas atividades operacionais (principalmente com relação às contas a receber) e de financiamento, incluindo caixa e equivalentes de caixa, transações em moeda estrangeira e outros instrumentos financeiros.

Adicionalmente, a Companhia monitora os valores depositados e a concentração em determinadas instituições e, assim, mitiga o prejuízo financeiro no caso de potencial falência de uma contraparte.

- (b) Risco de liquidez: A Companhia acompanha o risco de escassez de recursos por meio de avaliações regulares de sua administração.
- (c) Risco de desconstratação: A receita de geração está sujeita também ao preço de contratação desta energia. Eventuais sobras ou faltas de energia terão o seu preço determinado nas condições do mercado de curto prazo.
- (d) Risco de encargos financeiros/flutuação de taxa de câmbio: esse risco advém da possibilidade da Companhia vir a incorrer em perdas por conta de flutuações nas taxas de juros de captação bem como pela exposição a oscilações de câmbio que aumentem as suas despesas financeiras relativas a debêntures obtidas junto a instituições financeiras ou partes relacionadas. A Companhia monitora continuamente a volatilidade das taxas de mercado.
- (e) Risco de regulação: as atividades da Companhia, assim como de seus concorrentes são regulamentadas e fiscalizadas pela ANEEL. Qualquer alteração no ambiente regulatório poderá exercer impacto sobre as atividades da Companhia.
- (f) Gerenciamento de capital: a Administração da Companhia gerencia seus recursos, a fim de assegurar a continuidade dos negócios e maximizar os recursos para aplicação em abertura de lojas, reformas e remodelação das lojas existentes, além de prover retorno aos quotistas. Periodicamente, a Administração revisa a estrutura de capital e sua habilidade de liquidar os seus passivos, bem como monitora tempestivamente o prazo médio de fornecedores em relação ao prazo médio de giro dos estoques, tomando as ações necessárias quando a relação entre esses saldos apresentar ativo maior que o passivo. Os objetivos da Companhia ao administrar seu capital são os de salvaguardar a capacidade de continuidade das operações para oferecer retorno aos acionistas e benefícios a outras partes interessadas, além de manter uma estrutura de capital ideal para reduzir esse custo e maximizar os recursos para aplicação em abertura de lojas, reformas e remodelação das lojas existentes.



Rincão São Miguel Energética S.A.

Notas explicativas às demonstrações financeiras--Continuação
31 de dezembro de 2022
(Valores expressos em milhares de reais)

14. Objetivo e políticas para gestão de risco financeiro--Continuação

(f) Gerenciamento de capital--Continuação

A dívida líquida da Companhia em relação ao capital ao final do exercício é apresentada a seguir:

	<u>31/12/2022</u>	<u>31/12/2021</u>
Empréstimos e financiamentos	63.915	60.152
Menos: Caixa e equivalentes de caixa	3.199	3.402
Dívida líquida	60.716	56.750
Total do patrimônio líquido	6.606	5.545
Dívida líquida e patrimônio líquido	67.322	62.295
Quociente de alavancagem	90%	91%

Não houve alterações na abordagem da Companhia à administração de capital durante o período. A Companhia, não está sujeita às exigências externas impostas de capital.

15. Cobertura de seguros

A Companhia adota uma política de seguros que considera, principalmente, a concentração de riscos e sua relevância, contratados por montantes considerados suficientes pela Administração, levando-se em consideração a natureza de suas atividades e a orientação de seus consultores de seguros.

Não está incluído no escopo dos trabalhos de nossos auditores emitir opinião sobre a suficiência da cobertura de seguros.

16. Transações que não afetaram o caixa

Nos exercícios encerrados em 31 de dezembro de 2021, a Companhia efetuou certas transações que impactaram os saldos patrimoniais sem ter impacto no caixa. As transações estão abaixo resumidas:

	<u>31/12/2022</u>	<u>31/12/2021</u>
Juros de empréstimos capitalizados ao imobilizado	6.755	8.455







JUNTA COMERCIAL, INDUSTRIAL E SERVIÇOS DO RIO GRANDE DO SUL

Registro Digital

Anexo

Identificação do Processo		
Número do Protocolo	Número do Processo Módulo Integrador	Data
23/180.084-3	RSE2300196955	05/06/2023

Identificação do(s) Assinante(s)		
CPF	Nome	Data Assinatura
019.917.339-76	Daniela Niehues	20/06/2023
Assinado utilizando assinaturas avançadas  		

416.549.279-53	EDSON LUIZ DIEGOLI	16/06/2023
Assinado utilizando assinaturas avançadas  		

025.656.269-59	Evaldo Niehues Junior	19/06/2023
Assinado utilizando assinaturas avançadas  		

047.956.759-02	Henrique Niehues	20/06/2023
Assinado utilizando assinaturas avançadas  		

067.573.479-70	JOSE FERNANDO DE MELLO	19/06/2023
Assinado utilizando assinaturas avançadas  		

584.323.536-04	Jediel Lima da Rocha	16/06/2023
Assinado utilizando assinaturas avançadas  		

048.481.089-85	Murilo Colonetti Back	20/06/2023
Assinado utilizando assinaturas avançadas  		

442.174.399-20	Ricardo Alfredo Scheffer	19/06/2023
Assinado utilizando assinaturas avançadas  		

048.481.139-89	Sabrina Colonetti Back	22/06/2023
Assinado utilizando assinaturas avançadas  		

707.831.959-15	Sérgio Moisés Rodrigues Batista	22/06/2023
Assinado utilizando assinaturas avançadas  		



Junta Comercial, Industrial e Serviços do Rio Grande do Sul

Certifico registro sob o nº 9009204 em 23/06/2023 da Empresa RINCAO SAO MIGUEL ENERGETICA S.A., CNPJ 08147432000131 e protocolo 231800843 - 14/06/2023. Autenticação: 6C1970CE1EF46DCFD364D6BA732BE27E39455267. José Tadeu Jacoby - Secretário-Geral. Para validar este documento, acesse <http://jucisrs.rs.gov.br/validacao> e informe nº do protocolo 23/180.084-3 e o código de segurança uLYv Esta cópia foi autenticada digitalmente e assinada em 26/06/2023 por José Tadeu Jacoby Secretário-Geral.





TERMO DE AUTENTICAÇÃO - REGISTRO DIGITAL

Certifico que o ato, assinado digitalmente, da empresa RINCAO SAO MIGUEL ENERGETICA S.A., de CNPJ 08.147.432/0001-31 e protocolado sob o número 23/180.084-3 em 14/06/2023, encontra-se registrado na Junta Comercial sob o número 9009204, em 23/06/2023. O ato foi deferido eletronicamente pelo examinador Fabiane Stefani Fetter.

Certifica o registro, o Secretário-Geral, José Tadeu Jacoby. Para sua validação, deverá ser acessado o sítio eletrônico do Portal de Serviços / Validar Documentos (<https://portalservicos.jucisrs.rs.gov.br/Portal/pages/imagemProcesso/viaUnica.jsf>) e informar o número de protocolo e chave de segurança.

Capa de Processo

Assinante(s)		
CPF	Nome	Data Assinatura
416.549.279-53	EDSON LUIZ DIEGOLI	16/06/2023
Assinado utilizando assinaturas avançadas  		





















A autenticidade desse documento pode ser conferida no [portal de serviços da jucisrs](https://portalservicos.jucisrs.rs.gov.br) informando o número do protocolo 23/180.084-3.





TERMO DE AUTENTICAÇÃO - REGISTRO DIGITAL

Documento Principal

Assinante(s)		
CPF	Nome	Data Assinatura
584.323.536-04	Jediel Lima da Rocha	16/06/2023
Assinado utilizando assinaturas avançadas  		
442.174.399-20	Ricardo Alfredo Scheeffler	19/06/2023
Assinado utilizando assinaturas avançadas  		
048.481.089-85	Murilo Colonetti Back	20/06/2023
Assinado utilizando assinaturas avançadas  		
048.481.139-89	Sabrina Colonetti Back	22/06/2023
Assinado utilizando assinaturas avançadas  		
707.831.959-15	Sérgio Moisés Rodrigues Batista	22/06/2023
Assinado utilizando assinaturas avançadas  		
416.549.279-53	EDSON LUIZ DIEGOLI	16/06/2023
Assinado utilizando assinaturas avançadas  		
067.573.479-70	JOSE FERNANDO DE MELLO	19/06/2023
Assinado utilizando assinaturas avançadas  		
019.917.339-76	Daniela Niehues	20/06/2023
Assinado utilizando assinaturas avançadas  		
025.656.269-59	Evaldo Niehues Junior	19/06/2023
Assinado utilizando assinaturas avançadas  		
047.956.759-02	Henrique Niehues	20/06/2023
Assinado utilizando assinaturas avançadas  		























A autenticidade desse documento pode ser conferida no [portal de serviços da jucisrs](http://portal.de.servicos.da.jucisrs) informando o número do protocolo 23/180.084-3.





TERMO DE AUTENTICAÇÃO - REGISTRO DIGITAL

Anexo

Assinante(s)		
CPF	Nome	Data Assinatura
584.323.536-04	Jediel Lima da Rocha	16/06/2023
Assinado utilizando assinaturas avançadas  		
442.174.399-20	Ricardo Alfredo Scheeffler	19/06/2023
Assinado utilizando assinaturas avançadas  		
048.481.089-85	Murilo Colonetti Back	20/06/2023
Assinado utilizando assinaturas avançadas  		
048.481.139-89	Sabrina Colonetti Back	22/06/2023
Assinado utilizando assinaturas avançadas  		
019.917.339-76	Daniela Niehues	20/06/2023
Assinado utilizando assinaturas avançadas  		
025.656.269-59	Evaldo Niehues Junior	19/06/2023
Assinado utilizando assinaturas avançadas  		
047.956.759-02	Henrique Niehues	20/06/2023
Assinado utilizando assinaturas avançadas  		
707.831.959-15	Sérgio Moisés Rodrigues Batista	22/06/2023
Assinado utilizando assinaturas avançadas  		
416.549.279-53	EDSON LUIZ DIEGOLI	16/06/2023
Assinado utilizando assinaturas avançadas  		
067.573.479-70	JOSE FERNANDO DE MELLO	19/06/2023
Assinado utilizando assinaturas avançadas  		

Data de início dos efeitos do registro (art. 36, Lei 8.934/1994): 23/06/2023



Documento assinado eletronicamente por Fabiane Stefani Fetter, Servidor(a) Público(a), em 23/06/2023, às 15:49.



A autenticidade desse documento pode ser conferida no [portal de serviços da jucisrs](http://portal.de.servicos.da.jucisrs) informando o número do protocolo 23/180.084-3.






JUNTA COMERCIAL, INDUSTRIAL E SERVIÇOS DO RIO GRANDE DO SUL

Registro Digital

O ato foi assinado digitalmente por :

Identificação do(s) Assinante(s)	
CPF	Nome
054.744.500-87	JOSE TADEU JACOBY



Porto Alegre. sexta-feira, 23 de junho de 2023



Junta Comercial, Industrial e Serviços do Rio Grande do Sul

Certifico registro sob o nº 9009204 em 23/06/2023 da Empresa RINCAO SAO MIGUEL ENERGETICA S.A., CNPJ 08147432000131 e protocolo 231800843 - 14/06/2023. Autenticação: 6C1970CE1EF46DCFD364D6BA732BE27E39455267. José Tadeu Jacoby - Secretário-Geral. Para validar este documento, acesse <http://jucisrs.rs.gov.br/validacao> e informe nº do protocolo 23/180.084-3 e o código de segurança uLYv Esta cópia foi autenticada digitalmente e assinada em 26/06/2023 por José Tadeu Jacoby Secretário-Geral.