

JUCESP PROTOCOLO
0.970.187/23-3



GUASSUPI PARTICIPAÇÕES S.A.

NIRE 3530053591-0

CNPJ n. 33.572.572/0001-02

Ata da Assembleia Geral Ordinária realizada em 20 de abril de 2023.

Local e hora: na sede da “Companhia”, localizada na Rua Ferreira de Araújo, 186, cjto. 710, parte, CEP 05428-000, cidade de São Paulo, Estado de São Paulo, às 13h00 (treze horas).

Mesa: Sr. Edson Luiz Diegoli, Presidente. Sr. Jediel Lima da Rocha, Secretário.

Convocação: independente de convocação nos termos do permissivo legal constante do Art. 124, §4º da Lei n. 6.404, de 15 de dezembro de 1976, conforme posteriormente alterada (“Lei das S.A.”).

Presença: acionistas presentes titulares da totalidade das ações representativas do capital social da Companhia, conforme assinaturas lançadas no “Livro de Presença de Acionistas”.

Ordem do dia: (i) tomar as contas dos administradores, examinar, discutir e votar as Demonstrações Financeiras, o Relatório da Administração, o Relatório dos Auditores Independentes, todos referentes ao exercício findo de 31 de dezembro de 2022; (ii) deliberar sobre a proposta da administração referente à destinação do resultado do exercício social encerrado em 31 de dezembro de 2022; e (iii) reeleição dos membros da Diretoria da Companhia.

Deliberações: por unanimidade, observadas as restrições legais ao exercício do direito de voto, sem qualquer reserva, ressalva, oposição ou protestos dos presentes, foram adotadas as seguintes deliberações.

1. Considerar sanadas a falta de observância ao prazo de publicação dos documentos da administração e a falta de publicação de anúncios, com base nos permissivos constantes no Artigo 133, §3º e §4º, da Lei das S.A.,
2. Aprovar o Relatório da Administração, o Relatório dos Auditores Independentes, o Balanço Patrimonial e as demais Demonstrações Financeiras, todos relativos ao exercício social encerrado em 31 de dezembro de 2022, publicados eletronicamente no sítio eletrônico da Companhia, no endereço <http://www.guassupiparticipacoes.com.br>, e na Central de Balanços – CB do Sistema Público de Escrituração Digital – SPED, em 3 de abril de 2023, conforme via em anexo, que passa a fazer parte integrante deste ato como **Anexo I**, nos termos do disposto no Art. 294 da Lei das S.A., na Portaria do Ministério da Economia nº 12.071, de 7 de outubro de 2021, e na Portaria do Ministério da Economia nº 10.031, de 22 de novembro de 2022.
3. Aprovar o resultado apurado no exercício findo em 31 de dezembro de 2022, com registro de prejuízos no valor de R\$23.376.347,03 (vinte e três milhões, trezentos e setenta e seis mil, trezentos e quarenta e sete reais, e três centavos).
4. Aprovar a proposta da administração sobre o acréscimo da conta de Prejuízos Acumulados da Companhia, por força de prejuízos apurados no exercício de 2022, no valor de R\$23.376.347,03 (vinte e três milhões, trezentos e setenta e seis mil, trezentos e quarenta e

Este documento foi assinado digitalmente por Edson Luiz Diegoli e Jediel Lima Da Rocha.
Para verificar as assinaturas vá ao site <https://oab.portaldeassinaturas.com.br:443> e utilize o código 379F-9815-30C3-306A.

sete reais, e três centavos), sem qualquer destinação para a conta de Reserva Legal ou mesmo para distribuição de dividendos aos acionistas.

5. Reeleger como Diretores, nos termos do Artigo 14 do Estatuto Social, com mandato até a assembleia geral ordinária da Companhia a ser realizada em 2026: (i) para o cargo de Diretor Presidente, o **Sr. Edson Luiz Diegoli**, brasileiro, solteiro, administrador de empresas, portador da cédula de identidade RG n. 797.050-1 SESP/SC, inscrito no CPF sob n. 416.549.279-53, residente e domiciliado à Rua Evaldo Manrich, 21, Bairro Guarani, na cidade de Brusque, Estado de Santa Catarina; e (ii) para o cargo de Diretor Superintendente, o **Sr. Jediel Lima da Rocha**, brasileiro, solteiro, administrador de empresas, portador da cédula de identidade RG n. M.3128.312 SSP/MG, inscrito no CPF sob n. 584.323.536-04, residente e domiciliado à Rua Newton da Silva, 379, CEP 13403-861, Condomínio Terras de Piracicaba IV, Piracicaba, Estado de São Paulo.
- 5.1. Os Diretores eleitos, presentes à Assembleia, são investidos em seus cargos mediante a assinatura de termos de posse lavrado no “Livro de Registro de Atas de Reuniões da Diretoria” da Companhia, conforme **Anexo II**, e declaram, sob as penas da lei, que não estão incurso em nenhum dos crimes impeditivos do exercício de atividades mercantis, nos termos do Artigo 147 da Lei das S.A..
- 5.2. A unanimidade dos presentes decidiu que a remuneração da Diretoria será fixada oportunamente.
6. Autorizar a administração da Companhia a tomar todas as providências necessárias para o cumprimento do quanto aprovado nesta assembleia.

Documentos: ficaram arquivados na sede da Companhia, numerados seguidamente e rubricado pela mesa: (i) o Relatório da Administração, o Relatório dos Auditores Independentes, o Balanço Patrimonial e as demais Demonstrações Financeiras, todos relativos ao exercício social encerrado em 31 de dezembro de 2022, e (ii) os Termos de Posse dos Diretores eleitos.

Encerramento: nada mais havendo a tratar, foram encerrados os trabalhos e lavrada esta ata, na forma de sumário, sendo ela cópia fiel daquela lançada no Livro de Atas de Assembleias Gerais da Companhia, que, tendo sido lida e achada conforme, foi por todos assinada. **Acionistas:** Quebra Dentes Fundo de Investimento em Participações – Infraestrutura (representado por REAG Administradora de Recursos Ltda., presente por seu representante Sr. Ramon Pessoa Dantas)

São Paulo, 20 de abril de 2023.

Mesa:

Edson Luiz Diegoli
Presidente

Jediel Lima da Rocha
Secretário

SECRETARIA DE DESENVOLVIMENTO
ECONOMICO - JUCESP

JUCESP
17
14 JUN 2023



CERTIFICADO DE REGISTRO
SOB O NÚMERO

SECRETARIA DE DESENVOLVIMENTO
ECONOMICO - JUCESP

Maria Cristina Frei

MARIA CRISTINA FREI
SECRETÁRIA GERAL

237.987/23-5



JUCESP



PROTOCOLO DE ASSINATURA(S)

O documento acima foi proposto para assinatura digital na plataforma Portal OAB. Para verificar as assinaturas clique no link: <https://oab.portaldeassinaturas.com.br/Verificar/379F-9815-30C3-306A> ou vá até o site <https://oab.portaldeassinaturas.com.br:443> e utilize o código abaixo para verificar se este documento é válido.

Código para verificação: 379F-9815-30C3-306A



Hash do Documento

E4C6C259FD55E8190F3CD5425E814DCA612983293DFF1EF578CA80BDA7F3B446

O(s) nome(s) indicado(s) para assinatura, bem como seu(s) status em 05/06/2023 é(são) :

Edson Luiz Diegoli - 416.549.279-53 em 05/06/2023 11:07 UTC-03:00

Tipo: Certificado Digital

Jediel Lima da Rocha - 584.323.536-04 em 30/05/2023 09:34 UTC-03:00

Tipo: Certificado Digital



GUASSUPI

14 05 20

Demonstrações Financeiras Individuais e Consolidadas

Guassupi Participações S.A.

31 de dezembro de 2022
com Relatório do Auditor Independente

GUASSUPI

14 05 23

Guassupi Participações S.A.

Demonstrações financeiras individuais e consolidadas

31 de dezembro de 2022

Índice


| | |
|---|----|
| Relatório do auditor independente sobre as demonstrações financeiras individuais e consolidadas..... | 1 |
| Demonstrações financeiras individuais e consolidadas auditadas | |
| Balanços patrimoniais..... | 6 |
| Demonstrações dos resultados..... | 8 |
| Demonstrações dos resultados abrangentes..... | 9 |
| Demonstrações das mutações do patrimônio líquido..... | 10 |
| Demonstrações dos fluxos de caixa..... | 11 |
| Notas explicativas às demonstrações financeiras demonstrações financeiras individuais e consolidadas..... | 12 |



**Building a better
working world**

Tarumã Office
Rua 7 de Setembro, 1600
13º andar - Salas 1302 e 1303 - Centro
89010-204 - Blumenau - SC - Brasil

Tel: +55 47 2111-0700
Fax: +55 47 2111-0719
ey.com.br



Relatório do auditor independente sobre as demonstrações financeiras individuais e consolidadas

A
Diretoria e Conselho de Administração da
Guassupi Participações S.A.
São Paulo (SP)

Opinião

Examinamos as demonstrações financeiras individuais e consolidadas da Quevedos Energética S.A. (Companhia) identificadas como controladora e consolidado, respectivamente, que compreendem o balanço patrimonial em 31 de dezembro de 2022 e as respectivas demonstrações do resultado, do resultado abrangente, das mutações do patrimônio líquido e dos fluxos de caixa para o exercício findo nessa data, bem como as correspondentes notas explicativas, incluindo o resumo das principais políticas contábeis.

Em nossa opinião, as demonstrações financeiras acima referidas apresentam adequadamente, em todos os aspectos relevantes, a posição patrimonial e financeira, individual e consolidada, da Companhia em 31 de dezembro de 2022, o desempenho individual e consolidado de suas operações e os seus respectivos fluxos de caixa individuais e consolidados para o exercício findo nessa data, de acordo com as práticas contábeis adotadas no Brasil.

Base para opinião

Nossa auditoria foi conduzida de acordo com as normas brasileiras e internacionais de auditoria. Nossas responsabilidades, em conformidade com tais normas, estão descritas na seção a seguir, intitulada "Responsabilidades do auditor pela auditoria das demonstrações financeiras individuais e consolidadas". Somos independentes em relação à Companhia, de acordo com os princípios éticos relevantes previstos no Código de Ética Profissional do Contador e nas normas profissionais emitidas pelo Conselho Federal de Contabilidade, e cumprimos com as demais responsabilidades éticas de acordo com essas normas. Acreditamos que a evidência de auditoria obtida é suficiente e apropriada para fundamentar nossa opinião.

Principais assuntos de auditoria

Principais assuntos de auditoria são aqueles que, em nosso julgamento profissional, foram os mais significativos em nossa auditoria do exercício corrente. Esses assuntos foram tratados no contexto de nossa auditoria das demonstrações financeiras individuais e consolidadas como um todo e na formação de nossa opinião sobre essas demonstrações financeiras individuais e consolidadas e, portanto, não expressamos uma opinião separada sobre esses assuntos. Para o assunto abaixo, a descrição de como nossa auditoria tratou o assunto, incluindo quaisquer comentários sobre os resultados de nossos procedimentos, é apresentado no contexto das demonstrações financeiras individuais e consolidadas tomadas em conjunto.



Building a better
working world

DUCESP
14 05 20

Nós cumprimos as responsabilidades descritas na seção intitulada “Responsabilidades do auditor pela auditoria das demonstrações financeiras individuais e consolidadas”, incluindo aquelas em relação a esse principal assunto de auditoria. Dessa forma, nossa auditoria incluiu a condução de procedimentos planejados para responder a nossa avaliação de riscos de distorções significativas nas demonstrações financeiras individuais e consolidadas. Os resultados de nossos procedimentos, incluindo aqueles executados para tratar os assuntos abaixo, fornecem a base para nossa opinião de auditoria sobre as demonstrações financeiras individuais e consolidadas da Companhia.

Reconhecimento de receita de venda de energia elétrica

As receitas da Companhia são oriundas principalmente do fornecimento de energia elétrica e atividades associadas, sendo reconhecidas quando o controle dos bens ou serviços é transferido para o cliente por um valor que reflita a contraprestação à qual a Companhia espera ter direito em troca destes bens ou serviços. O processo de reconhecimento da receita é relevante para o desempenho da Companhia e para atingimento de metas de performance na data base das demonstrações financeiras individuais e consolidadas. O processo ainda inclui o julgamento do auditor sobre a estimativa da Diretoria em relação à parcela da receita de fornecimento de energia posterior ao último período de leitura do consumo, mas cujo fornecimento ocorreu ainda dentro do exercício, que somente será faturada no mês seguinte, de acordo com o regime de competência.

Consideramos esse assunto significativo para a nossa auditoria, tendo em vista a relevância dos valores envolvidos e os potenciais efeitos sobre o registro contábil da receita e das contas a receber, a dependência de controles internos eficazes e os critérios envolvidos na determinação da parcela de energia fornecida, mas não faturada.


Como nossa auditoria conduziu esse assunto:

Nossos procedimentos de auditoria incluíram, entre outros, i) avaliação do desenho e da eficácia operacional dos controles internos implementados sobre o faturamento e reconhecimento da receita; ii) avaliação das políticas contábeis relacionadas ao processo de reconhecimento de receita; iii) verificação da conciliação da receita com os saldos contábeis e a análise da liquidação subsequente de saldo das contas a receber em aberto. Adicionalmente, efetuamos procedimentos analíticos, comparando as receitas reconhecidas com as informações de geração de energia e o recálculo amostral dos montantes de receita não faturados na data base da auditoria, além da análise de lançamentos manuais e eletrônicos que poderiam se sobrepor aos controles internos para o fluxo das transações de reconhecimento de receita de fornecimento de energia elétrica; iv) realização de testes por meio de amostragem para verificação da integridade das bases de dados e informações utilizadas no processo de reconhecimento de receita; e v) avaliação das divulgações em notas explicativas.

Baseados no resultado dos procedimentos de auditoria efetuados, que estão consistentes com a avaliação da Diretoria, consideramos aceitáveis as políticas e as estimativas utilizadas pela Diretoria para reconhecimento de suas receitas de fornecimento de energia, assim como as respectivas divulgações nas notas explicativas, no contexto das demonstrações financeiras individuais e consolidadas tomadas em conjunto.



Building a better
working world



Recuperação do ativo imobilizado - fase pré-operacional e fase inicial de operação

Conforme divulgado nas notas explicativas 1, a Companhia é controladora de quatro pequenas centrais hidroelétricas as quais encontram-se em fase pré-operacional e fase inicial de operação, as quais tem realizado investimentos relevantes na construção de suas barragens e usinas. Como consequência, necessitam de aportes de seus acionistas e financiamentos de terceiros para a conclusão da construção das respectivas plantas e início de suas operações. A recuperação do investimento realizado pela Companhia no ativo imobilizado depende do sucesso na implementação do seu plano de negócios e os resultados de suas operações futuras. Por essas razões, consideramos a recuperação do ativo imobilizado, como um assunto significativo em nossa auditoria.

Como nossa auditoria conduziu esse assunto:

Nós executamos procedimentos para avaliar e desafiar as premissas utilizadas pela Diretoria na elaboração do seu plano de negócios. Dentre esses procedimentos, efetuamos: (i) avaliação da exatidão e integridade dos valores capitalizados bem como as informações utilizadas nas projeções; (ii) efetuamos leitura das atas de reunião da Diretoria a fim de compreender a continuidade dos planos futuros e identificar potenciais informações contraditórias; (iii) para as controladas ainda não em operação, verificamos a evolução física das obras, (iv) verificamos autorizações regulatórias obtidas da Agência Nacional de Energia Elétrica ANEEL requeridas início das operações, e; (iv) avaliamos a adequação das divulgações da Companhia em relação a esse assunto.

Baseados no resultado dos procedimentos de auditoria efetuados, que estão consistentes com a avaliação da Diretoria, consideramos aceitáveis as estimativas preparadas pela Diretoria, assim como as respectivas divulgações na nota explicativa 1, no contexto das demonstrações financeiras individuais e consolidadas tomadas em conjunto.

Responsabilidades da diretoria e da governança pelas demonstrações financeiras individuais e consolidadas

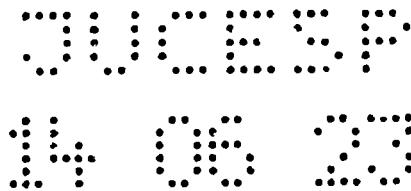
A Diretoria é responsável pela elaboração e adequada apresentação das demonstrações financeiras individuais e consolidadas de acordo com as práticas contábeis adotadas no Brasil, e pelos controles internos que ela determinou como necessários para permitir a elaboração de demonstrações financeiras individuais e consolidadas livres de distorção relevante, independentemente se causada por fraude ou erro.

Na elaboração das demonstrações financeiras individuais e consolidadas, a Diretoria é responsável pela avaliação da capacidade de a Companhia continuar operando, divulgando, quando aplicável, os assuntos relacionados com a sua continuidade operacional e o uso dessa base contábil na elaboração das demonstrações financeiras individuais e consolidadas, a não ser que a Diretoria pretenda liquidar a Companhia ou cessar suas operações, ou não tenha nenhuma alternativa realista para evitar o encerramento das operações.

Os responsáveis pela governança da Companhia são aqueles com responsabilidade pela supervisão do processo de elaboração das demonstrações financeiras individuais e consolidadas.



Building a better
working world



Responsabilidades do auditor pela auditoria das demonstrações financeiras individuais e consolidadas

Nossos objetivos são obter segurança razoável de que as demonstrações financeiras individuais e consolidadas, tomadas em conjunto, estão livres de distorção relevante, independentemente se causada por fraude ou erro, e emitir relatório de auditoria contendo nossa opinião. Segurança razoável é um alto nível de segurança, mas não uma garantia de que a auditoria realizada de acordo com as normas brasileiras e internacionais de auditoria sempre detecta as eventuais distorções relevantes existentes. As distorções podem ser decorrentes de fraude ou erro e são consideradas relevantes quando, individualmente ou em conjunto, possam influenciar, dentro de uma perspectiva razoável, as decisões econômicas dos usuários tomadas com base nas referidas demonstrações financeiras individuais e consolidadas.

Como parte da auditoria realizada de acordo com as normas brasileiras e internacionais de auditoria, exercemos julgamento profissional e mantemos ceticismo profissional ao longo da auditoria. Além disso:

- Identificamos e avaliamos os riscos de distorção relevante nas demonstrações financeiras individuais e consolidadas, independentemente se causada por fraude ou erro, planejamos e executamos procedimentos de auditoria em resposta a tais riscos, bem como obtivemos evidência de auditoria apropriada e suficiente para fundamentar nossa opinião. O risco de não detecção de distorção relevante resultante de fraude é maior do que o proveniente de erro, já que a fraude pode envolver o ato de burlar os controles internos, conluio, falsificação, omissão ou representações falsas intencionais.
- Obtivemos entendimento dos controles internos relevantes para a auditoria para planejarmos procedimentos de auditoria apropriados às circunstâncias, mas, não, com o objetivo de expressarmos opinião sobre a eficácia dos controles internos da Companhia.
- Avaliamos a adequação das políticas contábeis utilizadas e a razoabilidade das estimativas contábeis e respectivas divulgações feitas pela Diretoria.
- Concluimos sobre a adequação do uso, pela Diretoria, da base contábil de continuidade operacional e, com base nas evidências de auditoria obtidas, se existe incerteza relevante em relação a eventos ou condições que possam levantar dúvida significativa em relação à capacidade de continuidade operacional da Companhia. Se concluirmos que existe incerteza relevante, devemos chamar atenção em nosso relatório de auditoria para as respectivas divulgações nas demonstrações financeiras individuais e consolidadas ou incluir modificação em nossa opinião, se as divulgações forem inadequadas. Nossas conclusões estão fundamentadas nas evidências de auditoria obtidas até a data de nosso relatório. Todavia, eventos ou condições futuras podem levar a Companhia a não mais se manter em continuidade operacional.
- Avaliamos a apresentação geral, a estrutura e o conteúdo das demonstrações financeiras individuais e consolidadas, inclusive as divulgações e se as demonstrações financeiras individuais e consolidadas representam as correspondentes transações e os eventos de maneira compatível com o objetivo de apresentação adequada.



Building a better
working world


300837
14 05 23

Cunicamo-nos com os responsáveis pela governança a respeito, entre outros aspectos, do alcance e da época dos trabalhos de auditoria planejados e das constatações significativas de auditoria, inclusive as eventuais deficiências significativas nos controles internos que identificamos durante nossos trabalhos.

Dos assuntos que foram objeto de comunicação com os responsáveis pela governança, determinamos aqueles que foram considerados como mais significativos na auditoria das demonstrações financeiras individuais e consolidadas do exercício corrente e que, dessa maneira, constituem os principais assuntos de auditoria. Descrevemos esses assuntos em nosso relatório de auditoria, a menos que lei ou regulamento tenha proibido divulgação pública do assunto, ou quando, em circunstâncias extremamente raras, determinarmos que o assunto não deve ser comunicado em nosso relatório porque as consequências adversas de tal comunicação podem, dentro de uma perspectiva razoável, superar os benefícios da comunicação para o interesse público.

Blumenau, 31 de março de 2023.

ERNST & YOUNG
Auditores Independentes S.S. Ltda.
CRC-SC-000048/F-0



Cleverson Luis Lescowicz
Contador CRC-SC-027535/O-0

WUOLSA

14 06 23

Guassupi Participações S.A.

Balancos patrimoniais

31 de dezembro de 2022

(Valores expressos em milhares de reais)

| | Notas | Controladora | | Consolidado | |
|--------------------------------------|-------|----------------|----------------|----------------|----------------|
| | | 31/12/2022 | 31/12/2021 | 31/12/2022 | 31/12/2021 |
| Ativo circulante | | | | | |
| Caixa e equivalentes de caixa | 4 | 14 | 12.493 | 11.297 | 28.625 |
| Contas a receber | 5 | - | - | 5.699 | 2.868 |
| Tributos a recuperar | | 66 | 39 | 252 | 226 |
| Outras contas a receber | | - | - | 6 | 7 |
| | | | | - | - |
| Total do ativo circulante | | 80 | 12.532 | 17.254 | 31.726 |
| Ativo não circulante | | | | | |
| Depósitos judiciais | 6 | - | - | 3.732 | 3.732 |
| Partes relacionadas | 7 | 287.822 | 198.380 | - | - |
| Investimentos | 8 | 51.294 | 46.730 | - | - |
| Imobilizado | 9 | - | - | 639.714 | 540.933 |
| Intangível | | - | - | 1.217 | 1.176 |
| | | | | | |
| Total do ativo não circulante | | 339.116 | 245.110 | 644.663 | 545.841 |
| | | | | | |
| Total do ativo | | 339.196 | 257.642 | 661.917 | 577.567 |

DUCESP

IN O&A

| | Notas | Controladora | | Consolidado | |
|--|-------|----------------|----------------|----------------|----------------|
| | | 31/12/2022 | 31/12/2021 | 31/12/2022 | 31/12/2021 |
| Passivo circulante | | | | | |
| Empréstimos e financiamentos | 10 | 130.208 | 82.976 | 170.466 | 106.303 |
| Fornecedores | 11 | 17 | 1 | 7.809 | 7.163 |
| Obrigações sociais e trabalhistas | | - | - | 148 | 99 |
| Tributos a recolher | | 1 | 44 | 1.066 | 873 |
| Tributos diferidos | | - | - | 138 | 85 |
| Total do passivo circulante | | 130.226 | 83.021 | 179.628 | 114.523 |
| Passivo não circulante | | | | | |
| Empréstimos e financiamentos | 10 | 43.278 | 64.891 | 328.077 | 354.265 |
| Partes relacionadas | 7 | 140.286 | 60.949 | 129.191 | 60.948 |
| Provisão para gastos ambientais | 12 | - | - | 607 | 607 |
| Contingências | 13 | - | - | 184 | 184 |
| Total do passivo não circulante | | 183.564 | 125.840 | 458.059 | 416.004 |
| Patrimônio líquido | 14 | | | | |
| Capital social | | 76.188 | 76.188 | 76.188 | 76.188 |
| Prejuízos acumulados | | (27.407) | (6.531) | (27.407) | (6.531) |
| Prejuízos do exercício | | (23.375) | (20.876) | (23.375) | (20.876) |
| Patrimônio líquido | | 25.406 | 48.781 | 25.406 | 48.781 |
| Participações dos acionistas não controladores | | - | - | (1.176) | (1.741) |
| Total do patrimônio líquido | | 25.406 | 48.781 | 24.231 | 47.040 |
| Total do passivo | | 339.196 | 257.642 | 661.917 | 577.567 |

As notas explicativas são parte integrante das demonstrações financeiras individuais e consolidadas.

GUCESP

14 06 20

Guassupi Participações S.A.

Demonstrações dos resultados
Exercício findo em 31 de dezembro de 2022
(Valores expressos em milhares de reais)

| | Notas | Controladora | | Consolidado | |
|--|-----------|-----------------|------------|-----------------|------------|
| | | 31/12/2022 | 31/12/2021 | 31/12/2022 | 31/12/2021 |
| Receita operacional líquida | 15 | - | - | 44.180 | 34.116 |
| Custo do serviço prestado | 16 | - | - | (11.463) | (17.209) |
| Resultado bruto | | - | - | 32.717 | 16.907 |
| Despesas operacionais | | | | | |
| Despesas administrativas e gerais | 16 | (155) | (384) | (6.644) | (5.732) |
| Equivalência patrimonial | 8 | 4.565 | (11.520) | - | - |
| Outras receitas/despesas | | - | - | - | 179 |
| | | 4.410 | (11.904) | (6.644) | (5.553) |
| Resultado antes do resultado financeiro | | 4.410 | (11.904) | 26.073 | 11.354 |
| Resultado financeiro | 17 | | | | |
| Receitas financeiras | | 51 | 581 | 1.506 | 719 |
| Despesas financeiras | | (27.824) | (9.372) | (48.402) | (33.060) |
| | | (27.773) | (8.791) | (46.896) | (32.341) |
| Resultado antes dos impostos | | (23.363) | (20.695) | (20.823) | (20.987) |
| IRPJ/CSLL corrente | 18 | (12) | (181) | (1.933) | (1.314) |
| IRPJ/CSLL diferidos | 18 | - | - | (53) | 3 |
| Prejuízo do exercício | | (23.375) | (20.876) | (22.809) | (22.298) |
| Resultado dos acionistas não controladores | | - | - | 566 | (1.422) |
| Prejuízo do exercício | | (23.375) | (20.876) | (23.375) | (20.876) |
| Prejuízo básico e diluído por ação (em R\$) | | (0,38) | (0,34) | (0,38) | (0,34) |

As notas explicativas são parte integrante das demonstrações financeiras individuais e consolidadas.

DUCESP

14 06 23

Guassupi Participações S.A.

Demonstrações dos resultados abrangentes
Exercício findo em 31 de dezembro de 2022
(Valores expressos em milhares de reais)

| | Controladora | | Consolidado | |
|----------------------------------|------------------------|-------------------|------------------------|-------------------|
| | <u>31/12/2022</u> | <u>31/12/2021</u> | <u>31/12/2022</u> | <u>31/12/2021</u> |
| Prejuízo do exercício | (23.376) | (20.876) | (23.376) | (20.876) |
| Outros resultados abrangentes | - | - | - | - |
| Total dos resultados abrangentes | <u>(23.376)</u> | <u>(20.876)</u> | <u>(23.376)</u> | <u>(20.876)</u> |


As notas explicativas são parte integrante das demonstrações financeiras individuais e consolidadas.

Guassupi Participações S.A.

Demonstrações das mutações do patrimônio líquido
Exercício findo em 31 de dezembro de 2022
(Valores expressos em milhares de reais)

| | Capital social | Prejuízos acumulados | Total |
|---|---------------------------|---------------------------------|---------------|
| Saldos em 31 de dezembro de 2020 | 76.188 | (6.531) | 69.657 |
| Prejuízo do exercício | - | (20.876) | (20.876) |
| Saldos em 31 de dezembro de 2021 | 76.188 | (27.407) | 48.781 |
| Prejuízo do exercício | - | (23.376) | (23.376) |
| Saldos em 31 de dezembro de 2022 | 76.188 | (50.783) | 25.405 |

As notas explicativas são parte integrante das demonstrações financeiras individuais e consolidadas.



DUCESP

14 05 20

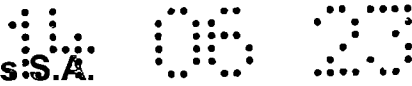
Guassupi Participações S.A.

Demonstrações dos fluxos de caixa
Exercício findo em 31 de dezembro de 2022
(Valores expressos em milhares de reais)

| | Controladora | | Consolidado | |
|---|-----------------|------------|------------------|------------|
| | 31/12/2022 | 31/12/2021 | 31/12/2022 | 31/12/2021 |
| Fluxo de caixa das atividades operacionais | | | | |
| Resultado antes dos impostos | (23.363) | (20.695) | (20.822) | (20.987) |
| Depreciação | - | - | 7.252 | 5.746 |
| Juros de empréstimos | - | 8.146 | - | 25.636 |
| Resultado de equivalência | (4.564) | 11.520 | - | - |
| Provisão | - | - | - | 184 |
| Redução (aumento) em: | | | | |
| Contas a receber | - | - | (2.831) | (25) |
| Tributos a recuperar | (27) | (39) | (26) | (97) |
| Partes relacionadas | (10.105) | (141.905) | - | - |
| Outras contas a receber | - | - | 1 | (143) |
| Aumento (redução) em: | | | | |
| Fornecedores | 16 | (11) | 796 | 4.805 |
| Obrigações sociais e trabalhistas | - | - | 49 | 19 |
| Tributos a recolher | (55) | (167) | (1.740) | (1.134) |
| Partes relacionadas | - | - | 68.242 | - |
| Caixa líquido gerado pelas atividades operacionais | (38.098) | (143.151) | 50.921 | 14.004 |
| Aquisição de ativo imobilizado | - | - | (106.183) | (153.416) |
| Adições de intangível | - | - | (41) | (7) |
| Caixa líquido gerado nas atividades de investimentos | - | - | (106.224) | (153.423) |
| Atividades de financiamentos | | | | |
| Captações, juros, atualização e custos de empréstimos | 26.003 | 121.923 | 45.520 | 121.922 |
| Juros imobilizado | (384) | - | 15.238 | (5.894) |
| Pagamentos de empréstimos | - | (18.258) | (22.783) | (25.912) |
| Caixa líquido gerado nas atividades de financiamento | 25.619 | 103.665 | 37.975 | 90.116 |
| Variação líquida de caixa e equivalentes de caixa | (12.479) | (39.486) | (17.328) | (49.303) |
| Caixa e equivalentes de caixa no início do exercício | 12.493 | 51.979 | 28.625 | 77.928 |
| Caixa e equivalentes de caixa no fim do exercício | 14 | 12.493 | 11.297 | 28.625 |
| Variação líquida no caixa e equivalentes de caixa | (12.479) | (39.486) | (17.328) | (49.303) |

As notas explicativas são parte integrante das demonstrações financeiras individuais e consolidadas.

GUASSUPI



Guassupi Participações S.A.

Notas explicativas às demonstrações financeiras individuais e consolidadas
31 de dezembro de 2022
(Valores expressos em milhares de reais)

1. Contexto operacional

A Guassupi Participações S.A. ("Guassupi" ou Companhia"), com sede em São Paulo na rua Ferreira de Araújo, nº 186, no bairro Pinheiros - Estado de São Paulo é uma sociedade por ações constituída em 09 de maio de 2019. A Companhia tem como objeto social qualquer atividade relacionada a holdings de instituições não-financeiras, observando a estrutura prevista em acordo de acionistas, com a participação em outras companhias, sociedades ou consórcios, como acionista, sócia ou consorciada.

A Companhia opera sob participações em companhias que exploram do potencial hidrelétrico dos rios Toropi e Guassupi, sub bacias 76, bacia hidrográfica do Rio Uruguai, na região de Quevedos, Julio Castilho e São Martinho da Serra no estado do Rio Grande do Sul.

A Companhia requer investimentos e apoio financeiro para a continuidade de investimento na infraestrutura operacional de suas investidas e na data de divulgação deste relatório, confirmamos que nosso acionista possui capacidade e intenção suficientes para fornecer o suporte financeiro necessário para a referida Companhia continuar seus investimentos e para posterior operações como uma atividade contínua.

A autorização para conclusão da preparação destas demonstrações financeiras individuais e consolidadas ocorreu na reunião de diretoria realizada em 31 de março de 2023.

1.1. Companhias controladas

Quevedos Energética S.A. ("Quevedos")

A Companhia opera sob exploração do potencial hidrelétrico do Rio Toropi, sub-bacia 76, bacia hidrográfica do Rio Uruguai, localizada nos municípios de Quevedos e Júlio Castilho no estado do Rio Grande do Sul através de regime de autorização concedida pela Agência Nacional de Energia Elétrica ANEEL através da Resolução Autorizativa nº 3.890, de 29 de janeiro de 2013 com vencimento original em 30 anos após a entrada em operação, que foi em junho de 2020.

A geradora terá potência instalada de 22.360 kW e potência líquida de 22.025 kW, da capacidade instalada a Companhia possui venda contratada de 9.000 kW do período de 2022 a 2051 através do leilão A-4 de 2019. No mês de junho de 2020 a Companhia iniciou suas operações e começou a gerar energia.

Salto do Guassupi Energética S.A. ("Salto")

A Companhia opera sob exploração do potencial hidrelétrico do Rio Guassupi, sub-bacia 76, bacia hidrográfica do Rio Uruguai, localizada nos municípios de Júlio Castilho e São Martinho da Serra no estado do Rio Grande do Sul através de regime de autorização concedida pela Agência Nacional de Energia Elétrica ANEEL através da Resolução Autorizativa nº 3.931, de 26 de fevereiro de 2013 com vencimento original em 30 anos após a emissão da resolução autorizativa.

GUASSUPI

de Energia

Guassupi Participações S.A.

Notas explicativas às demonstrações financeiras individuais e consolidadas
31 de dezembro de 2022
(Valores expressos em milhares de reais)

1. Contexto operacional--Continuação

1.1. Companhias controladas--Continuação

Salto do Guassupi Energética S.A. ("Salto")--Continuação

A geradora terá potência instalada de 12.199 kW e potência líquida de 12.016 kW, da capacidade instalada a Companhia possui venda contratada de 5.000 kW do período de 2022 a 2051 através do leilão A-4 de 2019. No mês de dezembro de 2020 a Companhia iniciou suas operações e começou a gerar energia.

Rincão São Miguel Energética S.A. ("São Miguel")

A Companhia opera sob exploração do potencial hidrelétrico do Rio Toropi, sub-bacia 76, bacia hidrográfica do Rio Uruguai, localizada nos municípios de Quevedos e São Matinho da Serra no estado do Rio Grande do Sul através de regime de autorização concedida pela Agência Nacional de Energia Elétrica ANEEL através da Resolução Autorizativa nº 3.889, de 29 de janeiro de 2013 com vencimento original em 30 anos após a emissão da resolução autorizativa.

A geradora terá potência instalada de 9.750 kW e potência líquida de 9.603 kW, da capacidade instalada a Companhia possui venda contratada de 4.200 kW do período de 2024 a 2053 através do leilão A-3 de 2021, e tem previsão para o início das operações no primeiro semestre de 2023.

Rincão dos Albinos Energética S.A. ("Albinos")

A Companhia opera sob exploração do potencial hidrelétrico do Rio Toropi, sub-bacia 76, bacia hidrográfica do Rio Uruguai, localizada nos municípios de Quevedos e São Matinho da Serra no estado do Rio Grande do Sul através de regime de autorização concedida pela Agência Nacional de Energia Elétrica ANEEL através da Resolução Autorizativa nº 3.888, de 29 de janeiro de 2013 com vencimento original em 30 anos após a emissão da resolução autorizativa.

A geradora terá potência instalada de 16.453 kW e potência líquida de 16.206 kW, da capacidade instalada a Companhia possui venda contratada de 7.200 kW do período de 2024 a 2053 através do leilão A-3 de 2021, e iniciou a operação em setembro de 2022.

GUASSUPI

14 05 23

Guassupi Participações S.A.

Notas explicativas às demonstrações financeiras individuais e consolidadas
31 de dezembro de 2022
(Valores expressos em milhares de reais)

2. Políticas contábeis

As demonstrações financeiras individuais e consolidadas foram preparadas e estão sendo apresentadas de acordo com as práticas contábeis adotadas no Brasil emitidas pelo Comitê de Pronunciamentos Contábeis (CPCs). As práticas contábeis adotadas no Brasil compreendem os Pronunciamentos, Interpretações e Orientações emitidos pelo Comitê de Pronunciamentos Contábeis (CPC), que foram aprovados pelo Conselho Federal de Contabilidade (CFC). A Companhia adotou os pronunciamentos, interpretações e orientações emitidos pelo CPC, que estavam em vigor em 31 de dezembro de 2022.

As demonstrações financeiras individuais e consolidadas foram preparadas com base no custo histórico, exceto pelas propriedades para investimento, instrumentos financeiros derivativos, ativos relacionados a instrumentos de dívida ou patrimoniais e contraprestações contingentes que foram mensurados pelo valor justo, e apresentam informações comparativas em relação ao exercício anterior.

Ativos e passivos são classificados conforme seu grau de liquidez e exigibilidade. Os mesmos são classificados como circulante quando provável que sua realização ou liquidação ocorra nos próximos 12 (doze) meses. Caso contrário, são demonstrados como não circulante.

As principais políticas contábeis aplicadas na preparação destas demonstrações financeiras individuais e consolidadas estão definidas a seguir. Essas políticas vêm sendo aplicadas de modo consistente em todos os exercícios apresentados, salvo disposição em contrário.

As demonstrações financeiras individuais e consolidadas foram elaboradas com base em diversas bases de avaliação utilizadas nas estimativas contábeis. As estimativas contábeis envolvidas na preparação das demonstrações financeiras individuais e consolidadas foram baseadas em fatores objetivos e subjetivos, com base no julgamento da administração para determinação do valor adequado a ser registrado nas demonstrações financeiras. Itens significativos sujeitos a estimativas incluem: a seleção de vidas úteis do ativo imobilizado e o imposto de renda e contribuição social diferidos.

A liquidação das transações envolvendo essas estimativas poderá resultar em valores significativamente divergentes dos registrados nas demonstrações financeiras individuais e consolidadas devido às imprecisões inerentes ao processo de sua determinação. A Companhia revisa suas estimativas e premissas anualmente.

Essas demonstrações financeiras individuais e consolidadas são apresentadas em reais, que é a moeda funcional da Companhia, exceto quando indicado de outro modo. Todos os valores apresentados nestas demonstrações financeiras individuais e consolidadas estão expressos em milhares de reais e foram arredondados para o valor mais próximo, exceto quando indicado de outra forma.

Notas explicativas às demonstrações financeiras individuais e consolidadas
31 de dezembro de 2022
(Valores expressos em milhares de reais)

2. Políticas contábeis--Continuação

2.1. Base para consolidação

As demonstrações financeiras consolidadas incluem a Companhia e suas controladas. A consolidação de uma controlada tem início quando a Companhia obtiver o controle e finaliza quando a Companhia deixa de exercer o mencionado controle. Ativo, passivo e resultado de uma controlada adquirida ou alienada durante o exercício são incluídos nas demonstrações financeiras consolidadas a partir da data em que a Companhia obtiver controle até a data em que a Companhia deixar de exercer o controle sobre a controlada.

Os investimentos nas demonstrações financeiras da Companhia em suas controladas são contabilizados com base no método da equivalência patrimonial. Na consolidação todos os ativos e passivos, resultados, receitas, despesas e fluxos de caixa, relacionados com transações entre controladora e controladas, são totalmente eliminados na consolidação.

Entre os principais procedimentos e ajustes de consolidação estão as seguintes eliminações: (i) Saldos das contas de ativos e passivos, bem como dos valores de receitas e despesas entre as empresas controladora e controlada, segundo a natureza contábil, de forma que as demonstrações financeiras consolidadas representem saldos de contas a receber e a pagar efetivamente com terceiros; e (ii) Investimento correspondente às participações no patrimônio líquido e no resultado do exercício da empresa controlada.

2.2. Investimentos em controladas

Controlada é uma entidade sobre a qual a Companhia exerce influência significativa. Influência significativa é o poder de participar das decisões sobre políticas financeiras e operacionais de uma investida, mas sem que haja o controle individual ou conjunto destas políticas. O investimento da Companhia em suas controladas, é contabilizado com base no método da equivalência patrimonial. As participações societárias nas controladas são apresentadas na demonstração do resultado como equivalência patrimonial, representando o lucro líquido atribuível aos acionistas da controlada.

| | 31/12/2022 | 31/12/2021 |
|-----------------------------------|------------|------------|
| Rincão São Miguel Energética S.A. | 89% | 89% |
| Rincão dos Albinos S.A. | 89% | 89% |
| Quevedos Energética S.A. | 89% | 89% |
| Salto do Guassupi Energética S.A. | 89% | 89% |

2.3. Caixa e equivalentes de caixa

Os equivalentes de caixa são mantidos com a finalidade de atender a compromissos de caixa de curto prazo. A Companhia e suas controladas consideram equivalentes de caixa uma aplicação financeira de conversibilidade imediata em um montante conhecido de caixa e estando sujeita a um insignificante risco de mudança de valor de mercado.

GUASSUPI

05 23

Guassupi Participações S.A.

Notas explicativas às demonstrações financeiras individuais e consolidadas
31 de dezembro de 2022
(Valores expressos em milhares de reais)

2. Políticas contábeis--Continuação

2.4. Imobilizado

O imobilizado é registrado ao custo de aquisição ou construção, acrescido, quando aplicável, de juros capitalizados durante o período de construção, líquido de depreciação acumulada e de provisão para redução ao valor recuperável de ativos para os bens paralisados e sem expectativa de reutilização ou realização, quando aplicável.

A depreciação é reconhecida no resultado baseando-se no método linear de acordo com a vida útil estimada de cada parte de um item do imobilizado, já que esse método é o que melhor reflete o padrão de consumo de benefícios econômicos futuros incorporados no ativo. As taxas de depreciação para os ativos de usinas hidrelétricas estão de acordo com a Resolução Normativa nº 474/12, emitida pela ANEEL, onde novas taxas anuais de depreciação para os ativos em serviço foram estabelecidas, a partir de 1º de janeiro de 2012, alterando as tabelas I e XVI do Manual de Controle Patrimonial do Setor Elétrico - MCPSE, aprovado pela Resolução Normativa nº 367/09. As taxas de depreciação refletem a vida útil dos ativos e são as utilizadas pela Companhia e suas controladas para a depreciação dos seus ativos imobilizados.

Um item do imobilizado é baixado após alienação ou quando não há benefícios econômico-futuros resultantes do uso contínuo do ativo. Os ganhos e as perdas em alienações são apurados comparando-se o produto da venda com o valor residual contábil e são reconhecidos na demonstração do resultado.


2.5. Intangível

Ativos intangíveis adquiridos separadamente são mensurados ao custo no momento do seu reconhecimento inicial. Após o reconhecimento inicial, os ativos intangíveis são apresentados ao custo, menos amortização acumulada e perdas acumuladas de valor recuperável. Não há ativos intangíveis gerados internamente. Os ativos intangíveis são formados substancialmente por autorização de servidão.

2.6. Reconhecimento de receita

As receitas são mensuradas pelo valor justo da contraprestação recebida ou a receber, líquida de quaisquer contraprestações variáveis. A receita é reconhecida em bases mensais e quando existe evidência convincente de que houve: (i) a identificação dos direitos e obrigações do contrato com o cliente; (ii) a identificação da obrigação de desempenho presente no contrato; (iii) a determinação do preço para cada tipo de transação; (iv) a alocação do preço da transação às obrigações de desempenho estipuladas no contrato; e (v) a satisfação as obrigações de desempenho do contrato. Uma receita não é reconhecida se há uma incerteza significativa na sua realização.

GUCESP



Guassupi Participações S.A.

Notas explicativas às demonstrações financeiras individuais e consolidadas
31 de dezembro de 2022
(Valores expressos em milhares de reais)

2. Políticas contábeis--Continuação

2.6. Reconhecimento de receita--Continuação

Os principais critérios de reconhecimento e mensuração, estão apresentados a seguir:

- (I) Suprimento de energia: A receita é reconhecida com base na quantidade de energia contratada e com preços especificadas nos termos dos contratos de fornecimento. A Companhia poderá vender a energia produzida em dois ambientes:
 - (a) *Suprimento de energia - ambiente regulado*: A comercialização da energia elétrica ocorre para os agentes distribuidores, sendo o preço da energia estabelecido pelo Órgão Regulador por meio de leilões de energia. Neste ambiente foi destinado o limite de 80% da garantia física, que será iniciado a partir de janeiro de 2022; e
 - (b) *Suprimento de energia - ambiente livre*: A comercialização de energia elétrica ocorre por meio de livre negociação de preços e condições entre as partes, por meio de contratos bilaterais, no qual foi destinado 20% da garantia física, a partir de janeiro de 2022. No exercício de 2020 toda energia gerada foi negociada em ambiente livre.
- (II) Ajuste positivo CCEE: A receita é reconhecida pelo valor justo da contraprestação a receber quando o excedente de energia produzido, após a alocação de energia no MRE, é comercializado no âmbito da CCEE. A contraprestação corresponde a multiplicação da quantidade de energia vendida pelo PLD.

2.7. Tributos

Tributos sobre as vendas

As receitas de vendas estão sujeitas aos seguintes impostos e contribuições, pelas seguintes alíquotas básicas:

- Programa de Integração Social (PIS) - 0,65%; e
- Contribuição para Financiamento da Seguridade Social (COFINS) 3%;
- Imposto Sobre Circulação de Mercadorias e Serviços (ICMS) 0% a 30%.

Esses tributos são deduzidos das receitas de vendas, as quais estão apresentadas na demonstração de resultado pelo seu valor líquido.

GUASSUPÍ

Guassupí Participações S.A.

Notas explicativas às demonstrações financeiras individuais e consolidadas
31 de dezembro de 2022
(Valores expressos em milhares de reais)

2. Políticas contábeis--Continuação

2.7. Tributos--Continuação

Imposto de renda e contribuição social - correntes

Ativos e passivos tributários correntes do último exercício e de anos anteriores são mensurados ao valor recuperável esperado ou a recolher para as autoridades fiscais. As alíquotas de imposto e as leis tributárias usadas para calcular o montante são aquelas que estão em vigor ou substancialmente em vigor na data do balanço.

O imposto de renda e a contribuição social sobre o lucro líquido são computados tendo por base o regime do denominado "lucro presumido regime de competência". As antecipações ou valores passíveis de compensação são demonstrados no ativo circulante ou não circulante, de acordo com a previsão de sua realização.

Imposto de renda e contribuição social - diferidos

Um ativo fiscal diferido é reconhecido em relação aos prejuízos fiscais e diferenças temporárias dedutíveis não utilizados, na extensão em que seja provável que lucros tributáveis futuros estarão disponíveis, contra os quais serão utilizados. Ativos fiscais diferidos são revisados a cada data de balanço e são reduzidos na extensão em que sua realização não seja mais provável.

Ativos fiscais diferidos são mensurados com base nas alíquotas que se espera aplicar às diferenças temporárias quando elas forem revertidas, baseando-se nas alíquotas que foram decretadas até a data do balanço.

GUASSUPI

S.A.

Guassupi Participações S.A.

Notas explicativas às demonstrações financeiras individuais e consolidadas

31 de dezembro de 2022

(Valores expressos em milhares de reais)

2. Políticas contábeis--Continuação

2.8. Perda por redução ao valor recuperável de ativos não financeiros --Continuação

A administração revisa anualmente o valor contábil líquido dos ativos com o objetivo de avaliar eventos ou mudanças nas circunstâncias econômicas, operacionais ou tecnológicas que possam indicar deterioração ou perda de seu valor recuperável. Sendo tais evidências identificadas e o valor contábil líquido exceder o valor recuperável, é constituída provisão para desvalorização ajustando o valor contábil líquido ao valor recuperável. O valor recuperável de um ativo ou de determinada unidade geradora de caixa é definido como sendo o maior entre o valor em uso e o valor líquido de venda.

Na estimativa do valor em uso do ativo, os fluxos de caixa futuros estimados são descontados ao seu valor presente, utilizando uma taxa de desconto antes dos impostos que reflita o custo médio ponderado de capital para o negócio em que opera a unidade geradora de caixa. O valor líquido de venda é determinado, sempre que possível, com base em contrato de venda firme em uma transação em bases comutativas, entre partes conhecedoras e interessadas, ajustado por despesas atribuíveis à venda do ativo, ou, quando não há contrato de venda firme, com base no preço de mercado de um mercado ativo, ou no preço da transação mais recente com ativos semelhantes. A perda por desvalorização do ativo é reconhecida no resultado de forma consistente com a função do ativo sujeito à perda.

GUASSUPI

14 05 23

Guassupi Participações S.A.

Notas explicativas às demonstrações financeiras individuais e consolidadas
31 de dezembro de 2022
(Valores expressos em milhares de reais)

2. Políticas contábeis--Continuação

2.9. Classificação corrente versus não corrente

A Companhia e suas controladas apresentam ativos e passivos no balanço patrimonial com base na classificação circulante / não circulante. Um ativo é classificado no circulante quando:

- Se espera realizá-lo ou se pretende vendê-lo ou consumi-lo no ciclo operacional normal;
- For mantido principalmente para negociação;
- Se espera realizá-lo dentro de 12 meses após o período de divulgação; ou
- Caixa ou equivalentes de caixa, a menos que haja restrições quando à sua troca ou seja utilizado para liquidar um passivo por, pelo menos, 12 meses após o período de divulgação. Todos os demais ativos são classificados como não circulantes.

Um passivo é classificado no circulante quando:

- Se espera liquidá-lo no ciclo operacional normal;
- For mantido principalmente para negociação;
- Se espera realizá-lo dentro de 12 meses após o período de divulgação; ou
- Não há direito incondicional para diferir a liquidação do passivo por, pelo menos, 12 meses após o período de divulgação.

A Companhia e suas controladas classificam todos os demais passivos no não circulante.

2.10. Custo das debêntures

Custos de debêntures diretamente relacionados com a aquisição, construção ou produção de um ativo que necessariamente requer um tempo significativo para ser concluído para fins de uso ou venda são capitalizados como parte do custo do correspondente ativo. Todos os demais custos de debêntures são registrados em despesa no período em que são incorridos. Custos de debêntures compreendem juros e outros custos incorridos por uma entidade relativos à debênture.

2.11. Demonstrações dos fluxos de caixa

As demonstrações dos fluxos de caixa foram preparadas pelo método indireto e estão apresentadas de acordo com o pronunciamento contábil CPC 03 (R2) - Demonstração dos Fluxos de Caixa, emitido pelo CPC.

2. Políticas contábeis--Continuação

Notas explicativas às demonstrações financeiras individuais e consolidadas
31 de dezembro de 2022
(Valores expressos em milhares de reais)

2.12. Pronunciamentos novos ou revisados aplicados pela primeira vez em 2022

A Companhia aplicou pela primeira vez certas normas e alterações, que são válidas para períodos anuais iniciados em, ou após, 1º de janeiro de 2022 (exceto quando indicado de outra forma). A Companhia decidiu não adotar antecipadamente nenhuma outra norma, interpretação ou alteração que tenham sido emitidas, mas ainda não estejam vigentes.

Alterações no CPC 37 (R1), CPC 48, CPC 29, CPC 27, CPC 25 e CPC 15 (R1).

As alterações aos pronunciamentos acima são em decorrência das alterações anuais relativas ao ciclo de melhorias entre 2018 e 2020, tais como:

- Contrato Oneroso – custos de cumprimento de contrato;
- Ativo imobilizado – vendas antes do uso pretendido; e
- Referências à Estrutura conceitual.

A vigência dessas alterações deve ser estabelecida pelos órgãos reguladores que o aprovarem, sendo que, para o pleno atendimento às normas internacionais de contabilidade, a entidade deve aplicar essas alterações nos períodos anuais com início em, ou após, 1º de janeiro de 2022.

Contrato Oneroso – custos de cumprimento de contrato

Um contrato oneroso é um contrato sob o qual os custos inevitáveis de cumprir as obrigações decorrentes do contrato (ou seja, os custos que a Companhia não pode evitar porque possui o contrato) excedem os benefícios econômicos esperados a serem recebidos.

As alterações especificam que, ao avaliar se um contrato é oneroso ou gerador de perdas, a entidade precisa incluir custos que se relacionam diretamente com um contrato de fornecimento de bens ou serviços, incluindo custos incrementais (por exemplo, os custos de mão de obra direta e materiais) e um alocação de custos diretamente relacionados às atividades do contrato (por exemplo, depreciação de equipamentos usados para cumprir o contrato e custos de gerenciamento e supervisão do contrato). Os custos gerais e administrativos não estão diretamente relacionados a um contrato e são excluídos, a menos que sejam explicitamente cobrados da contraparte nos termos do contrato.

A Companhia não identificou nenhum contrato como oneroso, pois os custos inevitáveis nos contratos, que eram os custos de cumpri-los, compreendiam apenas custos incrementais diretamente relacionados aos contratos.

Notas explicativas às demonstrações financeiras individuais e consolidadas--Continuação
31 de dezembro de 2022
(Valores expressos em milhares de reais)

2. Políticas contábeis--Continuação

2.12. Pronunciamentos novos ou revisados aplicados pela primeira vez em 2022-- Continuação

Ativo imobilizado – vendas antes do uso pretendido

A alteração proíbe as entidades de deduzirem do custo de um item imobilizado quaisquer produtos de vendas de itens produzidos ao trazer esse ativo para o local e condição necessários para que ele seja capaz de operar da maneira pretendida pela administração. Em vez disso, uma entidade reconhece os produtos de vender os itens, e os custos de produzir os itens, na demonstração do resultado.

De acordo com as regras de transição, a Companhia aplica as alterações retrospectivamente apenas aos itens de imobilizado disponível para uso ou depois do início do período mais antigo apresentado quando a entidade aplica a alteração pela primeira vez (a data da aplicação inicial). Essas alterações não tiveram impacto nas demonstrações financeiras da Companhia já que não houve vendas de tais itens produzidos por ativo imobilizado disponibilizado para uso ou depois do início do período mais antigo apresentado.

Referências à Estrutura conceitual

As alterações substituem uma referência a uma versão anterior da Estrutura Conceitual do IASB por uma referência à versão atual emitida em março de 2018 sem alterar significativamente seus requisitos.

As alterações adicionam uma exceção ao princípio de reconhecimento da IFRS 3 Business Combinations (equivalente ao CPC 15 (R1) – Combinação de negócios) para evitar a emissão de potenciais ganhos ou perdas do 'dia 2' decorrentes de passivos e passivos contingentes que estariam dentro do escopo da IAS 37 Provisions, Contingent Liabilities and Contingent Assets (equivalente ao CPC 25 - Provisões, Passivos Contingentes e Ativos Contingentes) ou IFRIC 21 Levies, se incorridas separadamente. A exceção exige que as entidades apliquem os critérios da IAS 37 ou IFRIC 21, respectivamente, em vez da Estrutura Conceitual, para determinar se existe uma obrigação presente na data de aquisição. As alterações também adicionam um novo parágrafo à IFRS 3 para esclarecer que os ativos contingentes não se qualificam para reconhecimento na data de aquisição.

De acordo com as disposições transitórias, a Companhia aplica as alterações prospectivamente, ou seja, para combinações de negócios que ocorram após o início do período de relatório anual em que aplica as alterações pela primeira vez (a data da aplicação inicial).

GUASSUPI

Participações S.A.

Guassupi Participações S.A.

Notas explicativas às demonstrações financeiras individuais e consolidadas--Continuação
31 de dezembro de 2022
(Valores expressos em milhares de reais)

2. Políticas contábeis--Continuação

2.12. Pronunciamentos novos ou revisados aplicados pela primeira vez em 2022-- Continuação

Estas alterações não tiveram impacto nas demonstrações financeiras da Companhia uma vez que não existiam ativos, passivos ou passivos contingentes no âmbito dessas alterações que surgiram durante o período.

2.13. Normas emitidas, mas ainda não vigentes

As normas e interpretações novas e alteradas emitidas, mas não ainda em vigor até a data de emissão das demonstrações financeiras da Companhia, estão descritas a seguir. A Companhia pretende adotar essas normas e interpretações novas e alteradas, se cabível, quando entrarem em vigor.

3. Julgamentos, estimativas e premissas contábeis significativas

Julgamentos

A preparação das demonstrações financeiras individuais e consolidadas da Companhia requer que a administração faça julgamentos e estimativas e adote premissas que afetam os valores apresentados de receitas, despesas, ativos e passivos, bem como as divulgações de passivos contingentes, na data-base das demonstrações financeiras.

No processo de aplicação das políticas contábeis da Companhia, a administração fez os seguintes julgamentos que têm efeito mais significativo sobre os valores reconhecidos nas demonstrações financeiras.

Estimativas e premissas

As demonstrações financeiras individuais e consolidadas foram elaboradas com apoio em diversas bases de avaliação utilizadas nas estimativas contábeis. As estimativas contábeis envolvidas na preparação das demonstrações financeiras individuais e consolidadas foram apoiadas em fatores objetivos e subjetivos, com base no julgamento da administração para determinação do valor adequado a ser registrado nas demonstrações financeiras.

Notas explicativas às demonstrações financeiras individuais e consolidadas--Continuação
31 de dezembro de 2022
(Valores expressos em milhares de reais)

3. Julgamentos, estimativas e premissas contábeis significativas-- Continuação

Estimativas e premissas--Continuação

A liquidação das transações envolvendo estas estimativas poderá resultar em valores significativamente divergentes dos registrados nas demonstrações financeiras individuais e consolidadas devido ao tratamento probabilístico inerente ao processo de estimativa. A Companhia e suas controladas revisam suas estimativas anualmente.

As principais premissas relativas a fontes de incerteza nas estimativas futuras e outras importantes fontes de incerteza em estimativas na data de reporte, envolvendo risco significativo de causar um ajuste significativo no valor contábil dos ativos e passivos no próximo exercício financeiro, são discutidas a seguir.

Perda por redução ao valor recuperável de ativos não financeiros


Uma perda por redução ao valor recuperável existe quando o valor contábil de um ativo ou unidade geradora de caixa excede o seu valor recuperável, que é o maior entre o valor justo líquido das despesas de venda e o valor em uso. O cálculo do valor justo líquido das despesas de venda é baseado em informações disponíveis de transações de venda de ativos similares ou preços de mercado menos as despesas de venda. O cálculo do valor em uso é baseado no modelo de fluxo de caixa descontado. Os fluxos de caixa derivam do orçamento para os próximos cinco anos e não incluem atividades de reorganização com as quais o Grupo ainda não tenha se comprometido ou investimentos futuros significativos que melhorarão a base de ativos da unidade geradora de caixa objeto de teste. O valor recuperável é sensível à taxa de desconto utilizada no método de fluxo de caixa descontado, bem como aos recebimentos de caixa futuros esperados e à taxa de crescimento utilizada para fins de extrapolação.

4. Caixa e equivalentes de caixa

Conforme demonstrado a seguir, compreendem os saldos de depósitos bancários em contas correntes e aplicações financeiras:

| | Controladora | | Consolidado | |
|------------------------|--------------|---------------|---------------|---------------|
| | 31/12/2022 | 31/12/2021 | 31/12/2022 | 31/12/2021 |
| Bancos | - | - | 2.904 | 11.683 |
| Aplicações financeiras | 14 | 12.493 | 8.393 | 16.942 |
| | <u>14</u> | <u>12.493</u> | <u>11.297</u> | <u>28.625</u> |

Compreendem depósitos bancários à vista e aplicações financeiras automáticas em renda fixa em CDBs remuneradas 100% das taxas do Certificado de Depósito Interbancário (CDI)



Guassupi Participações S.A.

Notas explicativas às demonstrações financeiras individuais e consolidadas--Continuação
31 de dezembro de 2022
(Valores expressos em milhares de reais)

5. Contas a receber

O saldo em 31 de dezembro de 2022 é substancialmente constituído pelos valores faturados no mês de dezembro, o qual será recebido em 1 parcela a partir do mês subsequentes ao fato gerador, conforme definido no contrato de comercialização de energia elétrica.

| | Consolidado | |
|------------------|--------------|--------------|
| | 31/12/2022 | 31/12/2021 |
| Contas a receber | 5.699 | 2.868 |
| | <u>5.699</u> | <u>2.868</u> |

Durante o exercício findo em 31 de dezembro de 2022, nenhuma provisão para créditos de liquidação duvidosa foi constituída, em decorrência da não apresentação de histórico de perdas e/ou expectativas de perdas nas contas a receber de clientes.

6. Depósitos judiciais

As Controladas são autoras de processos judiciais, nos quais reivindicam a posse definitiva de terrenos por desapropriação, os saldos de depósitos judiciais são assim representados:

| | Consolidado | |
|-----------------|--------------|--------------|
| | 31/12/2022 | 31/12/2021 |
| Desapropriações | 3.732 | 3.732 |
| | <u>3.732</u> | <u>3.732</u> |

DUCESP



Guassupi Participações S.A.

Notas explicativas às demonstrações financeiras individuais e consolidadas--Continuação
31 de dezembro de 2022
(Valores expressos em milhares de reais)

7. Partes relacionadas

Os saldos a pagar representam principalmente operações de empréstimos em forma de mútuo, originados pelo pagamento de despesas da Companhia pelas mutuantes. As partes definiram entre si a não atualização monetária dos saldos, além do fato de não ter sido definido formalmente prazo para liquidação do débito. Os saldos estão assim apresentados:

| | Controladora | | Consolidado | |
|------------------------------------|----------------|----------------|----------------|---------------|
| | 31/12/2022 | 31/12/2021 | 31/12/2022 | 31/12/2021 |
| Ativo | | | | |
| Rincão dos Albinos Energética S.A. | 123.965 | 84.596 | - | - |
| Rincão São Miguel S.A. | 109.341 | 59.288 | - | - |
| Quevedos Energética S.A. | 22.595 | 22.595 | - | - |
| Salto do Guassupi Energética S.A. | 31.921 | 31.901 | - | - |
| | <u>287.822</u> | <u>198.380</u> | <u>-</u> | <u>-</u> |
| Passivo | | | | |
| Salto do Guassupi Energética S.A. | 3.010 | - | - | - |
| Quevedos Energética S.A. | 8.085 | - | - | - |
| Luis Terepins | 8.427 | 6.320 | 8.427 | 6.320 |
| Luis Stuhlberger | 7.505 | 5.820 | 7.505 | 5.819 |
| Luciano Hang | 44.597 | 14.326 | 44.597 | 14.326 |
| Nelson Alvarenga Filho | 19.978 | 10.112 | 19.978 | 10.112 |
| Americo Fernando Rodrigues Breia | 32.236 | 15.607 | 32.236 | 15.607 |
| Leivi Abuleac | 16.449 | 8.764 | 16.449 | 8.764 |
| | <u>140.287</u> | <u>60.949</u> | <u>129.192</u> | <u>60.948</u> |

Notas explicativas às demonstrações financeiras individuais e consolidadas--Continuação
31 de dezembro de 2022
(Valores expressos em milhares de reais)

8. Investimentos

Os investimentos da Companhia em suas controladas estão representados pelos seguintes saldos em de 31 de dezembro de 2022:

| Nome | País | Ativo | Passivo | Patrimônio Líquido |
|------------------------------------|------------------------|----------------|------------------------|-----------------------|
| Quevedos Energética S.A. | Brasil | 141.943 | 124.905 | 17.038 |
| Salto do Guassupi Energética S.A. | Brasil | 106.476 | 88.684 | 17.792 |
| Rincão dos Albinos Energética S.A. | Brasil | 234.361 | 229.753 | 4.608 |
| Rincão São Miguel Energética S.A. | Brasil | 185.650 | 179.015 | 6.635 |
| | | <u>668.430</u> | <u>622.357</u> | <u>46.073</u> |
| Nome | Resultado do Exercício | % Partic. | Resultado Equivalência | Valor do Investimento |
| Quevedos Energética S.A. | 649 | 89,00% | 578 | 19.252 |
| Salto do Guassupi Energética S.A. | (575) | 89,00% | (512) | 19.144 |
| Rincão dos Albinos Energética S.A. | 3.994 | 89,00% | 3.555 | 6.256 |
| Rincão São Miguel Energética S.A. | 1.061 | 89,00% | 944 | 6.642 |
| Total dos Investimentos | 5.129 | | 4.565 | 51.294 |

Os investimentos da Companhia em suas controladas estão representados pelos seguintes saldos em de 31 de dezembro de 2021:

| Nome | País | Ativo | Passivo | Patrimônio Líquido |
|-----------------------------------|------------------------|-----------|------------------------|-----------------------|
| Rincão São Miguel Energética S.A. | Brasil | 127.950 | 122.405 | 5.545 |
| Rincão dos Albinos S.A. | Brasil | 188.103 | 185.739 | 2.364 |
| Quevedos Energética S.A. | Brasil | 141.700 | 123.800 | 17.900 |
| Salto do Guassupi Energética S.A. | Brasil | 107.279 | 88.099 | 19.180 |
| Nome | Resultado do Exercício | % Partic. | Resultado Equivalência | Valor do Investimento |
| Rincão São Miguel Energética S.A. | (596) | 89,00% | (530) | 5.699 |
| Rincão dos Albinos S.A. | (1.251) | 89,00% | (1.113) | 2.701 |
| Quevedos Energética S.A. | (7.498) | 89,00% | (6.674) | 18.673 |
| Salto do Guassupi Energética S.A. | (3.598) | 89,00% | (3.203) | 19.657 |
| Total dos Investimentos | (12.943) | | (11.520) | 46.730 |

Notas explicativas às demonstrações financeiras individuais e consolidadas--Continuação
31 de dezembro de 2022
(Valores expressos em milhares de reais)

9. Imobilizado

Refere-se ao ativo construído das usinas e redes de transmissão, reconhecidos pelo custo de construção e aquisição e depreciados em conformidade com a vida útil definida pela Resolução nº 674/2015 da ANEEL. Os detalhes do ativo imobilizado consolidado da Companhia estão demonstrados a seguir:

| | Taxa média anual de depreciação | Consolidado | |
|------------------------------|------------------------------------|-----------------|----------------|
| | | 31/12/2022 | 31/12/2021 |
| Custo de aquisição | | | |
| Terrenos | | 24.643 | 24.660 |
| Máquinas e equipamentos | | 131.763 | 81.258 |
| Veículos | | 54 | 54 |
| Edificações | | 304.822 | 148.911 |
| Móveis e utensílios | | 22 | 20 |
| Imobilizado em curso | | 167.518 | 268.413 |
| Adiantamentos a fornecedores | | 25.534 | 25.007 |
| | | 654.356 | 548.323 |
| Depreciação acumulada | | | |
| Veículos | 20% | (4) | (1) |
| Edificações | 2% a 4% | (8.100) | (4.019) |
| Máquinas e equipamentos | 2,5 % a 16,66% | (6.517) | (3.356) |
| Móveis e utensílios | 6,25% | (21) | (14) |
| | | (14.642) | (7.390) |
| Total do imobilizado | | 639.714 | 540.933 |

Em 31 de dezembro de 2022 os ativos imobilizados, que compõe a unidade geradora de caixa, foram submetidos à análise de recuperabilidade e não foram identificadas informações que resultassem em reconhecimento de perda por redução ao valor recuperável.

A análise foi realizada utilizando a metodologia do valor presente dos fluxos de caixa livres futuros, de forma a estimar o potencial do investimento frente ao seu valor atual. Como premissas, foram consideradas as melhores projeções de longo prazo, aliadas a parâmetros macroeconômicos divulgados no mercado.

Guassupi Participações S.A.

Notas explicativas às demonstrações financeiras individuais e consolidadas--Continuação
31 de dezembro de 2022
(Valores expressos em milhares de reais)

9. Imobilizado--Continuação

Movimentações no ativo imobilizado consolidado em dezembro de 2022

| | Taxa média anual de depreciação | Saldo em 31/12/2021 | Adições | Depreciação | Baixas | Transferência | Reclassificações | Saldo em 31/12/2022 |
|------------------------------|---------------------------------|---------------------|----------------|----------------|--------------|---------------|------------------|---------------------|
| Custo de aquisição | | | | | | | | |
| Terrenos | | 24.660 | (2) | - | - | - | (15) | 24.643 |
| Máquinas e equipamentos | | 81.258 | 96 | - | (21) | 50.430 | - | 131.763 |
| Edificações | | 148.911 | 217 | - | - | 155.679 | 15 | 304.822 |
| Veículos | | 54 | - | - | - | - | - | 54 |
| Móveis e utensílios | | 20 | 2 | - | - | - | - | 22 |
| Imobilizado em curso | | 268.413 | 90.851 | - | - | (191.746) | - | 167.518 |
| Adiantamentos a fornecedores | | 25.007 | 15.019 | - | (129) | (14.363) | - | 25.534 |
| | | 548.323 | 106.183 | - | (150) | - | - | 654.356 |
| Depreciação acumulada | | | | | | | | |
| Móveis e utensílios | 20% | (1) | - | (3) | - | - | - | (4) |
| Edificações | 2% a 4% | (4.019) | - | (4.081) | - | - | - | (8.100) |
| Máquinas e equipamentos | 2,5 % a 16,66% | (3.356) | - | (3.161) | - | - | - | (6.517) |
| Veículos | 6,25% | (14) | - | (7) | - | - | - | (21) |
| | | (7.390) | - | (7.252) | - | - | - | (14.642) |
| Total do imobilizado | | 540.933 | 106.183 | (7.252) | (150) | - | - | 639.714 |

Guassupi Participações S.A.

Notas explicativas às demonstrações financeiras individuais e consolidadas--Continuação

31 de dezembro de 2022

(Valores expressos em milhares de reais)

9. Imobilizado--Continuação

Movimentações no ativo imobilizado consolidado em dezembro de 2021

| | Taxa de depreciação | 31/12/2020 | Adição | Depreciação | Baixa | Transferência | 31/12/2021 |
|----------------------------|------------------------|----------------|----------------|----------------|-------------|---------------|----------------|
| Custo de aquisição | | | | | | | |
| Terrenos | | 24.880 | (221) | - | - | - | 24.659 |
| Máquinas e equipamentos | | 55.085 | 1.073 | - | (10) | 25.110 | 81.258 |
| Edificações | | 73.007 | 252 | - | - | 75.652 | 148.911 |
| Veículos | | 54 | - | - | - | - | 54 |
| Móveis e utensílios | | 11 | - | - | - | 9 | 20 |
| Imobilizado em curso | | 213.708 | 180.485 | - | - | (100.771) | 293.422 |
| | | <u>366.745</u> | <u>181.589</u> | <u>-</u> | <u>(10)</u> | <u>-</u> | <u>548.324</u> |
| Depreciação acumulada | | | | | | | |
| Veículos | 20% | (2) | - | (16) | - | 15 | (3) |
| Edificações | 2% a 4% | (792) | - | (3.227) | - | - | (4.019) |
| Máquinas e equipamentos | 2,5 % a 16,66% | (846) | - | (2.495) | - | (15) | (3.356) |
| Móveis e utensílios | 6,25% | (4) | - | (9) | - | - | (13) |
| | | <u>(1.644)</u> | <u>-</u> | <u>(5.747)</u> | <u>-</u> | <u>-</u> | <u>(7.391)</u> |
| Total do imobilizado | | <u>365.101</u> | <u>181.589</u> | <u>(5.747)</u> | <u>(10)</u> | <u>-</u> | <u>540.933</u> |

GUASSUPI

de 20

Guassupi Participações S.A.

Notas explicativas às demonstrações financeiras individuais e consolidadas--Continuação
31 de dezembro de 2022
(Valores expressos em milhares de reais)


10. Empréstimos e debêntures

A Companhia e suas controladas possuem as seguintes emissões até 31 de dezembro de 2022:

| Companhia | Banco | Data de Emissão | Data de Vencimento | Data do 1º Pagamento | Remuneração | Valor | Agente Fiduciário |
|------------------------------------|--------------------|-----------------|--------------------|----------------------|---------------------|----------------|-------------------|
| Guassupi Participações S.A. | Itaú Unibanco S.A. | 17/12/2020 | 17/12/2025 | 17/07/2021 | DI + 2,25% a.a. | 100.000 | Pentágono S.A. |
| Guassupi Participações S.A. | BTG Pactual | 05/11/2021 | 05/05/2022 | 05/05/2022 | DI + 2,50 a.a. | 60.000 | Pentágono S.A. |
| Quevedos Energética S.A. | Itaú Unibanco S.A. | 15/12/2019 | 15/12/2037 | 15/06/2021 | IPCA + 4,525 a.a. | 90.000 | Pentágono S.A. |
| Salto do Guassupi Energética S.A. | Itaú Unibanco S.A. | 15/12/2019 | 15/12/2037 | 15/06/2021 | IPCA + 4,525 a.a. | 50.000 | Pentágono S.A. |
| Rincão dos Albinos Energética S.A. | Itaú Unibanco S.A. | 15/12/2019 | 15/06/2037 | 15/06/2022 | IPCA + 5,0128% a.a. | 78.000 | Pentágono S.A. |
| Rincão São Miguel S.A. | Itaú Unibanco S.A. | 15/12/2019 | 15/06/2037 | 15/06/2022 | IPCA + 5,0128% a.a. | 48.000 | Pentágono S.A. |
| Total captado | | | | | | 426.000 | |

Os empréstimos e debêntures captados são para construção das PCHs (controladas). Os empréstimos e financiamentos e debêntures possuem o seguinte saldo na data dos balanços:

| | | Controladora | | Consolidado | |
|------------------------|---------------------|----------------|------------|----------------|------------|
| | | 31/12/2022 | 31/12/2021 | 31/12/2022 | 31/12/2021 |
| Capital de giro | | | | | |
| BTG Pactual | DI + 2,50 a.a. | 108.236 | 60.974 | 108.236 | 60.974 |
| Debêntures | | | | | |
| Itaú S.A. | IPCA + 4,525 a.a. | 65.250 | 86.893 | 222.522 | 241.687 |
| Itaú S.A. | IPCA + 5,0128% a.a. | - | - | 167.786 | 157.907 |
| | | 173.486 | 147.867 | 498.544 | 460.568 |
| Circulante | | 130.208 | 82.976 | 170.467 | 106.303 |
| Não circulante | | 43.278 | 64.891 | 328.077 | 354.265 |



Guassupi Participações S.A.

Notas explicativas às demonstrações financeiras individuais e consolidadas--Continuação
31 de dezembro de 2022
(Valores expressos em milhares de reais)

10. Empréstimos e debêntures--Continuação

Mapa de movimentação de empréstimos e debêntures

A seguir demonstramos a movimentação:

| | <u>Controladora</u> | <u>Consolidada</u> |
|---|---------------------|--------------------|
| Saldo em 31 de dezembro de 2020 | 97.005 | 377.677 |
| Juros, atualização e custos de captação | 8.146 | 25.636 |
| Juros imobilizado | - | 28.087 |
| Pagamentos | (18.258) | (31.806) |
| Captações, juros, atualização e custos de empréstimos | 60.974 | 60.974 |
| Saldo em 31 de dezembro de 2021 | <u>147.867</u> | <u>460.568</u> |
| Juros, atualização e custos de captação | 26.003 | 45.904 |
| Juros imobilizado | (384) | 15.239 |
| Pagamentos | - | (22.783) |
| Captações, juros, atualização e custos de empréstimos | - | (384) |
| Saldo em 31 de dezembro de 2022 | <u>173.486</u> | <u>498.544</u> |


Cronograma de amortização da dívida - não circulante

| Ano | <u>Controladora</u> <u>31/12/2022</u> | <u>Consolidada</u> <u>31/12/2022</u> |
|------------------|--|---|
| 2024 | - | 19.601 |
| 2025 | - | 22.015 |
| 2026 | - | 24.711 |
| A partir de 2027 | 43.278 | 261.750 |
| | <u>43.278</u> | <u>328.077</u> |

Obrigações da Companhia ("covenants")

A Companhia e suas controladas obrigassem-se a observar determinadas cláusulas de restrição "covenants" constantes dos contratos de emissão de debêntures, medidas com base nas demonstrações financeiras individuais e consolidadas anuais ou trimestrais da Companhia e suas controladas contados a partir de 12 meses após início das operações, conforme descrito a seguir:

GUCESP




Guassupi Participações S.A.

Notas explicativas às demonstrações financeiras individuais e consolidadas--Continuação
31 de dezembro de 2022
(Valores expressos em milhares de reais)

- Índice de Cobertura do Serviço de Dívida superior ou equivalente a 1,20x - sendo que o índice é a razão da "Geração de Caixa da Atividade no PRef" dividido pelo "Serviço da Dívida no PRef".
- A razão entre a Dívida Líquida e o EBITDA não poderá ser superior a 2,5 (dois inteiros e cinco décimos);
- A razão entre o EBITDA e as despesa financeiras líquidas não poderá ser inferior a 3,0 (três inteiros); e
- O índice de liquidez não poderá ser inferior a 1,13 (um inteiro e treze centésimos).

Em 31 de dezembro de 2022 a Companhia e suas controladas cumpriram todas as obrigações ("covenants") relacionádos aos contratos de debêntures.



Guassupi Participações S.A.



Notas explicativas às demonstrações financeiras individuais e consolidadas--Continuação
31 de dezembro de 2022
(Valores expressos em milhares de reais)

11. Fornecedores

Os saldos com fornecedores na data dos balanços são os seguintes:

| | Controladora | | Consolidado | |
|--------------|--------------|------------|--------------|--------------|
| | 31/12/2022 | 31/12/2021 | 31/12/2022 | 31/12/2021 |
| Fornecedores | 17 | 1 | 7.809 | 7.163 |
| | <u>17</u> | <u>1</u> | <u>7.809</u> | <u>7.163</u> |

12. Provisão para gastos ambientais

| | Consolidado | |
|---------------------------------|-------------|------------|
| | 31/12/2022 | 31/12/2021 |
| Provisão para gastos ambientais | 607 | 607 |
| | <u>607</u> | <u>607</u> |

A Companhia e suas controladas realiza investimentos em programas socioambientais, de modo a compensar o impacto ambiental causado por suas atividades de implantação e construção da PCH e realiza programas sociais no intuito de auxiliar no desenvolvimento da comunidade. O montante reconhecido foi estimado de forma confiável e é a melhor estimativa do valor requerido para liquidar a obrigação em 31 de dezembro de 2022. A contrapartida pela constituição dessas provisões foi registrada no ativo imobilizado em curso, na época.

13. Provisões para contingências

Em 31 de dezembro de 2022 a Companhia está envolvida em determinadas questões judiciais. A Administração, com base na opinião de seus assessores jurídicos, constituiu provisão para aqueles casos em que as probabilidades de perda são consideradas "prováveis", e considera que tais valores são suficientes para cobrir tais perdas. A companhia classificou R\$ 2.730.000 como possível. Abaixo quadro com o valor provável.

| | Consolidado | |
|-----------------------------|-------------|------------|
| | 31/12/2022 | 31/12/2021 |
| Provisão para contingências | 184 | 184 |
| | <u>184</u> | <u>184</u> |

GUCEP

Guassupi Participações S.A.

Notas explicativas às demonstrações financeiras individuais e consolidadas--Continuação
31 de dezembro de 2022
(Valores expressos em milhares de reais)

14. Patrimônio líquido

a) Capital social

O capital social subscrito e integralizado é de R\$ 76.188 em 31 de dezembro de 2022 (R\$ 76.188 em 31 de dezembro de 2020) e está representado por um total de 61.958.386 de ações (45.398.154 de ações em 31 de dezembro de 2019).

b) Resultado acumulados

O lucro líquido do exercício, após as compensações e deduções previstas em lei e consoante previsão estatutária, terá a seguinte destinação; i) 5% (cinco por cento), até o limite de 20% (vinte por cento) do capital social, serão destinados a reserva estatutária, sem prejuízo da utilização de outras reservas; ii) serão distribuído aos acionistas dividendo obrigatório, não cumulativo, de 25% (vinte e cinco por cento) desses lucros, nos termos do estatuto da Companhia, norteado pelos artigos 201 a 203 da Lei nº 6.404 de 15 de dezembro de 1976. Durante o exercício de 2022 a companhia não obteve lucros.

c) Reserva legal

Constituída nos termos da Lei nº 6.404/76, que prevê a constituição de reserva legal no montante de 5% do lucro líquido limitado a 20% do capital social da Companhia. Durante o exercício de 2022 a companhia não obteve lucros.

15. Receitas operacionais

| | <u>Consolidado</u> | |
|------------------------------------|----------------------|----------------------|
| | <u>31/12/2022</u> | <u>31/12/2021</u> |
| Receita bruta | | |
| Venda de energia | <u>45.857</u> | 37.090 |
| | <u>45.857</u> | 37.090 |
| Deduções da receita | | |
| ICMS sobre vendas | (3) | (1.634) |
| PIS e COFINS sobre vendas | <u>(1.674)</u> | (1.340) |
| | <u>(1.677)</u> | (2.974) |
| Receita operacional líquida | <u><u>44.180</u></u> | <u><u>34.116</u></u> |

DUCESP

14 05 20

Guassupi Participações S.A.

Notas explicativas às demonstrações financeiras individuais e consolidadas--Continuação
31 de dezembro de 2022
(Valores expressos em milhares de reais)

16. Gastos por natureza

A seguir demonstramos a gastos por natureza nas datas dos balanços:

| | Controladora | | Consolidado | |
|-----------------------------------|--------------|--------------|-----------------|-----------------|
| | 31/12/2022 | 31/12/2021 | 31/12/2022 | 31/12/2021 |
| Gastos por função | | | | |
| Custo do serviço prestado | - | - | (11.463) | (17.209) |
| Despesas administrativas e gerais | (155) | (384) | (6.644) | (5.732) |
| | (155) | (384) | (18.107) | (22.941) |
| Gastos por natureza | | | | |
| Custo aquisição de energia | - | - | (766) | (4.375) |
| Encargos de uso e conexão | - | - | (2.669) | (6.198) |
| Serviços de terceiros | (9) | - | (3.323) | (2.282) |
| Depreciação | - | - | (7.252) | (5.746) |
| Despesas com pessoal | - | - | (1.209) | (846) |
| Honorários contábeis | (20) | (15) | (163) | (224) |
| Assessoria jurídica | (109) | (291) | (827) | (1.384) |
| Viagens e estadias | - | (10) | (391) | (625) |
| Internet e telefone | - | - | (239) | (229) |
| Taxas e cartórios | - | (17) | (574) | (349) |
| Perdas | - | (1) | (28) | (10) |
| Contingências | - | - | - | (204) |
| Seguros | - | - | (478) | (209) |
| Outras despesas | (17) | (50) | (188) | (260) |
| | (155) | (384) | (18.107) | (22.941) |

DUCESP

11 08 23

Guassupi Participações S.A.

Notas explicativas às demonstrações financeiras individuais e consolidadas--Continuação
31 de dezembro de 2022
(Valores expressos em milhares de reais)

17. Resultado financeiro

| | Controladora | | Consolidado | |
|---------------------------------|-----------------|----------------|-----------------|-----------------|
| | 31/12/2022 | 31/12/2021 | 31/12/2022 | 31/12/2021 |
| Receitas financeiras | | | | |
| Receitas aplicações financeiras | 51 | 581 | 1.493 | 699 |
| Descontos obtidos | - | - | 13 | 20 |
| | <u>51</u> | <u>581</u> | <u>1.506</u> | <u>719</u> |
| Despesas financeiras | | | | |
| Juros e custo de empréstimos | (26.003) | (8.146) | (45.904) | (31.530) |
| Outras despesas financeiras | (1.821) | (1.226) | (2.498) | (1.530) |
| | <u>(27.824)</u> | <u>(9.372)</u> | <u>(48.402)</u> | <u>(33.060)</u> |
| Resultado financeiro | <u>(27.773)</u> | <u>(8.791)</u> | <u>(46.896)</u> | <u>(32.341)</u> |

18. Reconciliação da alíquota efetiva

| | Controladora | | Consolidado | |
|---------------------------------|--------------|--------------|----------------|----------------|
| | 31/12/2022 | 31/12/2021 | 31/12/2022 | 31/12/2021 |
| Venda de energia | - | - | 45.857 | 37.090 |
| | - | - | 45.857 | 37.090 |
| Presunção IRPJ a 8% | - | - | 3.669 | 2.967 |
| Presunção CSLL a 12% | - | - | 5.503 | 4.451 |
| Outras receitas | | | | |
| Receitas aplicações financeiras | 51 | 581 | (1.493) | (699) |
| | <u>51</u> | <u>581</u> | <u>(1.493)</u> | <u>(699)</u> |
| Impostos correntes | | | | |
| Imposto de renda (15% a 25%) | (8) | (127) | (1.284) | (847) |
| Contribuição social (9%) | (5) | (52) | (649) | (466) |
| | <u>(13)</u> | <u>(179)</u> | <u>(1.933)</u> | <u>(1.313)</u> |
| Impostos diferidos | | | | |
| Imposto de renda (25%) | - | - | (33) | 3 |
| Contribuição social (9%) | - | - | (20) | - |
| | <u>-</u> | <u>-</u> | <u>(53)</u> | <u>3</u> |

DUCESP

Guassupi Participações S.A.

Notas explicativas às demonstrações financeiras individuais e consolidadas--Continuação
31 de dezembro de 2022
(Valores expressos em milhares de reais)

19. Objetivo e políticas para gestão de risco financeiro

Os principais passivos financeiros da Companhia e suas controladas, que não sejam derivativos, referem-se a debêntures, imóveis a pagar e partes relacionadas. O principal propósito destes passivos financeiros é financiar as operações da Companhia e suas controladas. Os principais ativos financeiros da Companhia e suas controladas incluem contas a receber de partes relacionadas, caixa e equivalentes de caixa que resultam diretamente de suas operações.

Os instrumentos financeiros constantes nas contas de ativo e passivo encontram-se atualizados na forma contratada até 31 de dezembro de 2022 e correspondem, substancialmente, ao seu valor de mercado.

Os principais instrumentos financeiros da Companhia e suas controladas em 31 de dezembro são:

| | Controladora | | Consolidado | |
|-------------------------------|--------------|------------|-------------|------------|
| | 31/12/2022 | 31/12/2021 | 31/12/2022 | 31/12/2021 |
| Caixa e equivalentes de caixa | 14 | 12.493 | 11.297 | 28.625 |
| Contas a receber | - | - | 5.699 | 2.868 |
| Partes relacionadas - ativa | 287.822 | 198.380 | - | - |
| Fornecedores | 17 | 1 | 7.809 | 7.163 |
| Partes relacionadas - passiva | 140.287 | 60.949 | 129.192 | 60.948 |
| Empréstimos e financiamentos | 173.486 | 147.867 | 498.544 | 460.568 |

A Companhia e suas controladas estão expostas a risco de mercado, risco de crédito e risco de liquidez. A alta administração da Companhia e de suas controladas supervisiona a gestão destes riscos. A alta administração da Companhia e de suas controladas contam com o suporte de um comitê de riscos financeiros que presta assessoria em riscos financeiros e estrutura de governança em riscos financeiros apropriada para a Companhia e suas controladas.

O comitê de riscos financeiros fornece garantia à alta administração da Companhia e de suas controladas de que as atividades da Companhia e de suas controladas em que se assumem riscos financeiros são regidas por políticas e procedimentos apropriados e que os riscos financeiros são identificados, avaliados e gerenciados de acordo com as políticas da Companhia e de suas controladas e disposição para risco da Companhia e de suas controladas. Todas as atividades com derivativos para fins de gestão de risco são realizadas por equipes especializadas com habilidades, experiência e supervisão apropriadas. É política da Companhia e de suas controladas não participar de quaisquer negociações de derivativos para fins especulativos. O Conselho de Administração revisa e estabelece políticas para gestão de cada um destes riscos, os quais são resumidos a seguir.

DUCESP

Guassupi Participações S.A.

Notas explicativas às demonstrações financeiras individuais e consolidadas--Continuação
31 de dezembro de 2022
(Valores expressos em milhares de reais)

19. Objetivo e políticas para gestão de risco financeiro--Continuação

- (a) Risco de crédito: O risco de crédito é o risco de a contraparte de um negócio não cumprir uma obrigação prevista em um instrumento financeiro ou contrato com cliente, o que levaria ao reconhecimento de perdas. A Companhia e suas controladas estão expostos ao risco de crédito em suas atividades operacionais (principalmente com relação às contas a receber) e de financiamento, incluindo caixa e equivalentes de caixa, transações em moeda estrangeira e outros instrumentos financeiros.

Adicionalmente, a Companhia e suas controladas monitoram os valores depositados e a concentração em determinadas instituições e, assim, mitiga o prejuízo financeiro no caso de potencial falência de uma contraparte.

- (b) Risco de liquidez: A Companhia e suas controladas acompanha o risco de escassez de recursos por meio de avaliações regulares de sua administração. Apresentamos o perfil do vencimento do passivo financeiro com instituições financeiras da Companhia e suas controladas, com base nos pagamentos contratuais não descontados.
- (c) Risco de desconstrução: A receita de geração está sujeita também ao preço de contratação desta energia. Eventuais sobras ou faltas de energia terão o seu preço determinado nas condições do mercado de curto prazo.
- (d) Risco de encargos financeiros/flutuação de taxa de câmbio: Esse risco advém da possibilidade da Companhia vir a incorrer em perdas por conta de flutuações nas taxas de juros de captação bem como pela exposição a oscilações de câmbio que aumentem as suas despesas financeiras relativas a debêntures obtidas junto a instituições financeiras ou empréstimos com partes relacionadas. A Companhia e suas controladas monitoram continuamente a volatilidade das taxas de mercado.
- (e) Risco de regulação: As atividades da Companhia, assim como de seus concorrentes são regulamentadas e fiscalizadas pela ANEEL. Qualquer alteração no ambiente regulatório poderá exercer impacto sobre as atividades da Companhia.
- (f) Gerenciamento de capital: A Administração da Companhia e suas controladas gerenciam seus recursos, a fim de assegurar a continuidade dos negócios e maximizar os recursos para aplicação na construção das usinas, além de prover retorno aos acionistas. Periodicamente, a Administração revisa a estrutura de capital e sua habilidade de liquidar os seus passivos, bem como monitora tempestivamente o prazo médio de fornecedores em relação ao prazo médio de giro dos estoques, tomando as ações necessárias quando a relação entre esses saldos apresentar ativo maior que o passivo. Os objetivos da Companhia e suas controladas ao administrar seu capital são os de salvaguardar a capacidade de continuidade das operações para oferecer retorno aos acionistas e benefícios a outras partes interessadas, além de manter uma estrutura de capital ideal para reduzir esse custo e maximizar os recursos para aplicação em abertura de lojas, reformas e remodelação das lojas existentes.

GUASSUPI

Guassupi Participações S.A.

Notas explicativas às demonstrações financeiras individuais e consolidadas--Continuação
31 de dezembro de 2022
(Valores expressos em milhares de reais)

19. Objetivo e políticas para gestão de risco financeiro--Continuação

A dívida líquida da Companhia e suas controladas em relação ao capital ao final do exercício é apresentada a seguir:

| | Controladora | | Consolidado | |
|--------------------------------------|--------------|------------|-------------|------------|
| | 31/12/2022 | 31/12/2021 | 31/12/2022 | 31/12/2021 |
| Empréstimos e financiamentos | 173.486 | 147.867 | 498.544 | 460.568 |
| Menos: Caixa e equivalentes de caixa | 14 | 12.493 | 11.297 | 28.625 |
| Dívida líquida | 173.472 | 135.374 | 487.247 | 431.943 |
| Total do patrimônio líquido | 25.406 | 48.781 | 24.232 | 47.040 |
| Dívida líquida e patrimônio líquido | 198.878 | 184.155 | 511.479 | 478.983 |
| Quociente de alavancagem | 87% | 74% | 95% | 90% |

Não houve alterações na abordagem da Companhia e suas controladas à administração de capital durante o período. A Companhia e suas controladas, não está sujeita às exigências externas impostas de capital.

- (g) Risco Operacional: O Objetivo da Companhia é administrar o risco operacional para evitar a ocorrência de prejuízos financeiros. A Companhia realiza as atividades de operação e manutenção das suas usinas de acordo com as práticas do setor elétrico brasileiro, inclusive realizando sistematicamente as atividades de manutenção preventiva e de manutenção corretiva dos equipamentos eletromecânicos das instalações, bem como o monitoramento das estruturas civis e barragens.
- (h) Risco hidrológico: O suprimento de energia do Sistema Interligado Nacional (SIN) é realizado, na sua maior parte, por usinas hidrelétricas. Como o SIN opera em sistema de despacho otimizado e centralizado pelo ONS, cada usina hidrelétrica, incluindo as da Companhia, estão sujeitas a variações nas condições hidrológicas verificadas, tanto na região geográfica em que opera como em outras regiões do País.

A ocorrência de condições hidrológicas desfavoráveis, em conjunto com a obrigação de entrega de energia contratada, poderá resultar em uma exposição da Companhia ao mercado de energia de curto prazo, o que afetaria seus resultados financeiros futuros. Entretanto, a totalidade da capacidade de retração hidrelétrica da Companhia está inserida no MRE que mitiga parte do risco hidrológico, alocando-se entre todas as usinas vinculadas ao MRE.

GUASSUPI

S.A.

Guassupi Participações S.A.

Notas explicativas às demonstrações financeiras individuais e consolidadas--Continuação
31 de dezembro de 2022
(Valores expressos em milhares de reais)

20. Cobertura de seguros

A Companhia e suas controladas adota uma política de seguros que considera, principalmente, a concentração de riscos e sua relevância, contratados por montantes considerados suficientes pela Administração, levando-se em consideração a natureza de suas atividades e a orientação de seus consultores de seguros.

Não está incluído no escopo dos trabalhos de nossos auditores emitir opinião sobre a suficiência da cobertura de seguros.

21. Transações que não afetaram o caixa

Nos exercícios encerrados em 31 de dezembro de 2022, a Companhia efetuou certas transações que impactaram os saldos patrimoniais sem ter impacto no caixa. As transações estão abaixo resumidas:

| | Controladora | | Consolidado | |
|---|--------------|------------|-------------|------------|
| | 31/12/2022 | 31/12/2021 | 31/12/2022 | 31/12/2021 |
| Juros de empréstimos capitalizados ao imobilizado | (384) | - | - | 28.087 |
| Devoluções à fornecedores | - | - | - | - |
| Provisão para gastos ambientais | - | - | 607 | 607 |
| Provisão para contingências | - | - | 184 | 184 |



| | | | |
|------------------|-----------------------------|---------------------------|--|
| IPJ | Razão Social | Data de Publicação | Hash de Publicação |
| .572.572/0001-02 | GUASSUPI PARTICIPACOES S.A. | 03/04/2023 08:44:42 | DCE98A3FA7A2D484762FDCCB70D6EB9B126A1F4E |

Demonstrações Contábeis Completas (DCC)

| | | | |
|-----------------------|--------------------|--------------------|---------------------|
| Data de Início | Data de Fim | Consolidada | Origem |
| 01/01/2022 | 31/12/2022 | Sim | Participante-Upload |

Título
Demonstrações Financeiras

Descrição
DFP 2022

Anexos

| Tipo de Anexo | Título | Descrição |
|----------------------|---------------|------------------|
|----------------------|---------------|------------------|

Publicante

| Nome | CPF/CNPJ | Data Publicação | Perfil | Tipo de Acesso |
|-------------------------------|----------------|---------------------|---------------|---------------------|
| DSÓN LUIZ DIEGOLI:41654927953 | 416.549.279-53 | 03/04/2023 08:44:42 | Representante | Certificado Digital |

GUASSUPI
14 05 23

Anexo II

Termo de Posse

Aos 20 de abril de 2023, conforme deliberado em Ata de Assembleia Geral Ordinária de GUASSUPI PARTICIPAÇÕES S.A. realizada nesta data, eu, **Edson Luiz Diegoli**, brasileiro, solteiro, administrador de empresas, residente e domiciliado na cidade de Brusque, Estado de Santa Catarina, à Rua Evaldo Manrich, 21, Bairro Guarani, CEP 88350-570, portador da cédula de identidade de RG n. 797.050-1 SESP/SC e inscrito no CPF sob n. 416.549.279-53, tomo posse do cargo de Diretor Presidente e declaro, sob as penas da lei, não estar incurso nem condenado por nenhum dos crimes impeditivos do exercício de administração de empresas e de atividades mercantis, nos termos do Artigo 147 da Lei das S.A.

Edson Luiz Diegoli

Este documento foi assinado digitalmente por Edson Luiz Diegoli.
Para verificar as assinaturas vá ao site <https://oab.portaldeassinaturas.com.br:443> e utilize o código 86DF-B3B1-1CC3-567F.

PROTOCOLO DE ASSINATURA(S)

O documento acima foi proposto para assinatura digital na plataforma Portal OAB. Para verificar as assinaturas clique no link: <https://oab.portaldeassinaturas.com.br/Verificar/86DF-B3B1-1CC3-567F> ou vá até o site <https://oab.portaldeassinaturas.com.br:443> e utilize o código abaixo para verificar se este documento é válido.

Código para verificação: 86DF-B3B1-1CC3-567F



Hash do Documento

11F0D1540E012AC4B48017B1560490B84E7ADFFF9BFD4D3921A538B199293993

O(s) nome(s) indicado(s) para assinatura, bem como seu(s) status em 05/06/2023 é(são) :

Edson Luiz Diegoli - 416.549.279-53 em 05/06/2023 11:08 UTC-03:00

Tipo: Certificado Digital



JUCESP
14 05 23

Termo de Posse

Aos 20 de abril de 2023, conforme deliberado em Ata de Assembleia Geral Ordinária de GUASSUPI PARTICIPAÇÕES S.A. realizada nesta data, eu, **Jediel Lima da Rocha**, brasileiro, solteiro, administrador de empresas, residente e domiciliado na Rua Newton da Silva, 379, CEP 13403-861, Condomínio Terras de Piracicaba IV, Piracicaba, Estado de São Paulo, portador da cédula de identidade de RG n. M.3128.312 SSP/MG e inscrito no CPF sob n. 584.323.536-04, tomo posse do cargo de Diretor Superintendente e declaro, sob as penas da lei, não estar incurso nem condenado por nenhum dos crimes impeditivos do exercício de administração de empresas e de atividades mercantis, nos termos do Artigo 147 da Lei das S.A.

Jediel Lima da Rocha

Este documento foi assinado digitalmente por Jediel Lima Da Rocha.
Para verificar as assinaturas vá ao site <https://oab.portaldeassinaturas.com.br:443> e utilize o código F1CF-7B5C-03D6-2362.

PROTOCOLO DE ASSINATURA(S)

O documento acima foi proposto para assinatura digital na plataforma Portal OAB. Para verificar as assinaturas clique no link: <https://oab.portaldeassinaturas.com.br/Verificar/F1CF-7B5C-03D6-2362> ou vá até o site <https://oab.portaldeassinaturas.com.br:443> e utilize o código abaixo para verificar se este documento é válido.

Código para verificação: F1CF-7B5C-03D6-2362



Hash do Documento

287E8E1959B3CA8D42CC17E1E73895F884A9EF96298D4782DB074A11EF84CF03

O(s) nome(s) indicado(s) para assinatura, bem como seu(s) status em 30/05/2023 é(são) :

Jediel Lima da Rocha - 584.323.536-04 em 30/05/2023 09:35

UTC-03:00

Tipo: Certificado Digital

