

CÓPIA ESCRITÓRIO

DEMONSTRAÇÕES FINANCEIRAS
COTRAOESTE LOGISTICA S.A

CNPJ: 25.970.205/0001-20
NIRE: 4230044237

31 DE DEZEMBRO DE 2022

CHAPECÓ - SC



BALANÇO PATRIMONIAL
Valores expressos em Reais (BRL)

ATIVO

	Saldo em 31/12/2022	Saldo em 31/12/2021
ATIVO CIRCULANTE	5.132.691,76	5.015.061,87
CAIXA E EQUIVALENTES DE CAIXA	299.285,50	73.271,54
BENS NUMERÁRIOS	150.080,01	38.305,04
DEPÓSITOS BANCÁRIOS A VISTA	149.205,49	1.268,47
E. CAIXA - APLICAÇÕES DE LIQUIDEZ IMEDIATA	0,00	33.698,03
CLIENTES	4.000.145,40	3.978.428,20
DUPLICATAS A RECEBER	3.964.555,40	3.928.778,20
OUTROS CREDITOS	35.590,00	49.650,00
OUTROS CRÉDITOS	54.469,30	101.162,56
OUTRAS CONTAS A RECEBER	16.239,82	67.278,84
CHEQUES	21.945,49	13.357,11
ADIANTAMENTOS A TERCEIROS	7.652,55	9.132,77
ADIANTAMENTOS A FUNCIONARIOS	4.131,13	3.369,85
TRIBUTOS A COMPENSAR E RECUPERAR	4.500,31	8.023,99
ESTOQUES	778.791,56	856.642,73
ESTOQUE DE MERCADORIAS / PRODUTOS	778.791,56	856.642,73
DESPEAS PAGAS ANTECIPADAMENTE	0,00	5.556,84
DESPEAS DO EXERCICIO SEGUINTE	0,00	5.556,84
ATIVO NÃO CIRCULANTE	6.796.226,62	6.139.049,64
REALIZÁVEL A LONGO PRAZO	4.075.937,31	3.253.884,62
OUTROS CREDITOS	4.075.937,31	3.253.884,62
INVESTIMENTOS	182.066,12	180.893,88
OUTROS INVESTIMENTOS	182.066,12	180.893,88
IMOBILIZADO	2.538.223,19	2.704.271,14

BALANÇO PATRIMONIAL
Valores expressos em Reais (BRL)

BENS EM OPERAÇÃO	223.065,54	182.311,19
IMOBILIZADO EM ANDAMENTO	20.949,47	13.760,32
(-) DEPRECIAÇÃO ACUMULADA	(59.328,03)	(29.059,23)
IMOBILIZADO ARRENDADO	2.910.792,37	2.537.258,86
(-) DEPRECIAÇÃO ACUMULADA IMOBILIZADO ARRENDADO	(557.256,16)	0,00
TOTAL DO ATIVO	11.928.918,38	11.154.111,51

"As Notas Explicativas são parte integrante das demonstrações financeiras"

Chapecó (SC), 31/12/2022

MILTON ANTONIO DALSANTO
DIRETOR PRESIDENTE
CPF: 515.776.749-87

Contador: ARCIBES DE DAVID - CRC: RS-023833/O-5T
CRC: 1-SC-007499/O-1 - Contaoeste Contabilidade Eirel
CNPJ: 72.259.849/0001-95



BALANÇO PATRIMONIAL
Valores expressos em Reais (BRL)

PASSIVO

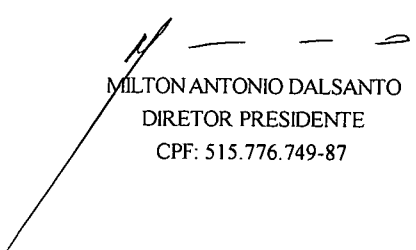
	Saldo em 31/12/2022	Saldo em 31/12/2021
PASSIVO CIRCULANTE	8.568.562,54	7.709.855,05
EMPRÉSTIMOS E FINANCIAMENTOS	2.474.187,78	2.523.640,62
EMPRÉSTIMOS	2.474.187,78	2.523.640,62
FORNECEDORES	4.987.923,26	4.091.238,33
FORNECEDORES NACIONAIS	4.987.923,26	4.091.238,33
OBRIGAÇÕES FISCAIS E TRIBUTÁRIAS	50.981,13	67.740,76
IMPOSTOS E CONTRIBUIÇÕES A RECOLHER	50.941,13	59.169,49
TRIBUTOS RETIDOS A RECOLHER	40,00	8.571,27
OBRIGAÇÕES SOCIAIS E TRABALHISTAS	270.405,31	257.758,38
OBRIGAÇÕES COM O PESSOAL	74.436,56	69.321,06
PRÓ LABORE A PAGAR	9.376,42	1.958,00
OBRIGAÇÕES PREVIDENCIÁRIAS	50.010,74	49.751,30
PROVISÕES	136.581,59	136.728,02
OUTRAS OBRIGAÇÕES	196.662,95	247.505,84
ADIANTAMENTOS DE CLIENTES	50.245,26	143.118,16
CONTAS A PAGAR	12.818,53	47.494,75
CONTAS CORRENTES	132.053,89	56.892,93
OUTROS DÉBITOS	1.545,27	0,00
OBRIGAÇÕES COM SÓCIOS/ACIONISTAS	70.732,78	70.732,78
DIVIDENDOS OBRIGATÓRIOS A PAGAR	70.732,78	70.732,78
PASSIVO DE ARRENDAMENTO	517.669,33	451.238,34
PASSIVO NÃO CIRCULANTE	3.443.541,04	3.107.149,60
EMPRÉSTIMOS E FINANCIAMENTOS	1.322.071,79	1.021.129,08
EMPRÉSTIMOS	1.322.071,79	1.021.129,08


BALANÇO PATRIMONIAL
Valores expressos em Reais (BRL)

PASSIVO DE ARRENDAMENTO	2.121.469,25	2.086.020,52
PATRIMÔNIO LÍQUIDO	(83.185,20)	337.106,86
CAPITAL SOCIAL REALIZADO	15.000,00	15.000,00
CAPITAL SOCIAL	15.000,00	15.000,00
RESERVAS DE LUCROS	0,00	322.106,86
PREJUÍZOS ACUMULADOS	(98.185,20)	0,00
TOTAL DO PASSIVO E PATRIMÔNIO LÍQUIDO	11.928.918,38	11.154.111,51

"As Notas Explicativas são parte integrante das demonstrações financeiras"

Chapecó (SC), 31/12/2022


MILTON ANTONIO DAL SANTO
DIRETOR PRESIDENTE
CPF: 515.776.749-87


Contador: ARCIDES DE DAVID - CRC: RS-023833/O-5T
CRC: 1-SC-00/499/O-1 - Contaoeste Contabilidade Eirel
CNPJ: 72.259.849/0001-95



DEMONSTRAÇÃO DO RESULTADO DO EXERCÍCIO

Valores expressos em Reais (BRL)

	Período de 01/01/2022 a 31/12/2022	Período de 01/01/2021 a 31/12/2021
RECEITA BRUTA DE VENDAS	97.958.408,13	73.069.250,39
(-) DEDUÇÕES DE VENDAS E DEVOLUÇÕES	(846.898,96)	(504.328,85)
DEDUÇÕES DE VENDAS E DEVOLUÇÕES	(846.898,96)	(504.328,85)
(=) RECEITA LÍQUIDA DE VENDAS	97.111.509,17	72.564.921,54
(-) CUSTO DOS PRODUTOS, MERCADORIAS E SERVIÇOS	(92.033.041,05)	(67.815.961,17)
(=) LUCRO OU PREJUÍZO BRUTO	5.078.468,12	4.748.960,37
(+/-) DESPESAS E RECEITAS OPERACIONAIS	(5.086.315,49)	(4.292.332,14)
DESPESAS COM VENDAS	(4.047.722,19)	(3.478.098,04)
DESPESAS ADMINISTRATIVAS	(886.431,93)	(693.764,83)
DESPESAS TRIBUTARIAS	(152.161,37)	(120.469,27)
OUTRAS RECEITAS OPERACIONAIS	0,00	0,00
OUTRAS DESPESAS OPERACIONAIS	0,00	0,00
(=) INVESTIMENTO POR MÉT. EQUIV. PATRIMONIAL	0,00	0,00
RESULTADO DA EQUIVALÊNCIA PATRIMONIAL	0,00	0,00
(=) RES. ANTES RECEITAS E DESPESAS FINANCEIRAS	(7.847,37)	456.628,23
RESULTADO FINANCEIRO LÍQUIDO	(326.685,43)	(59.019,53)
DESPESAS FINANCEIRAS	(1.535.088,20)	(698.644,73)
(-) RECEITAS FINANCEIRAS	470.961,90	266.525,89
OUTRAS RECEITAS OU DESPESAS	737.440,87	373.099,31
(=) RESULTADO ANTES DOS TRIBUTOS SOBRE O LUCRO	(334.532,80)	397.608,70
IMPOSTO DE RENDA E CONTRIBUIÇÃO SOCIAL	(85.759,26)	(114.677,57)
(=) RESULTADO LÍQUIDO DAS OPERAÇÕES CONTINUADA	(420.292,06)	282.931,13
RES. LÍQUIDO DAS OP. DESCONTINUADAS DOS ITENS:	0,00	0,00
RESULTADO LÍQ. APOS TRIBUTOS OP. DESCONTINUADAS	0,00	0,00
RESULTADO APOS TRIBUTOS S/VALOR JUSTO OP. DESCONTINUADA	0,00	0,00
(=) RESULTADO LÍQUIDO DO EXERCÍCIO - LUCRO	0,00	282.931,13
(=) RESULTADO LÍQUIDO DO EXERCÍCIO - PREJUÍZO	(420.292,06)	0,00

"As Notas Explicativas são parte integrante das demonstrações financeiras"

Chapecó (SC), 31/12/2022

MILTON ANTONIO DAL SANTO
DIRETOR PRESIDENTE
CPF: 515.776.749-87

Contador: ARCIDES DE DAVID - CRC: RS-023833/O-5T
CRC: 1-SC-007499/O-1 - Contaoeste Contabilidade Eirel
CNPJ: 72.259.849/0001-95

DEMONSTRAÇÕES DAS MUTAÇÕES DO PATRIMÔNIO LÍQUIDO
EXERCÍCIOS FINDOS DE 31/12/2022 E 31/12/2021

Valores Expressos em Reais (R\$)

Descrição	Capital Social Integralizado	Reserva de Capital	Adio. p/Futuro A. de Capital	Ajustes de Avaliação Patrimonial	Reservas de Lucros				Outros Resultados Abrangentes	Operações Descontinuadas	Prejuízos Acumulados	Lucros e Prejuízos Acumulados	Patrimônio Líquido
					Reserva Legal	Reserva de Dividendos Obrigatórios	Reserva de Lucros a Realizar	Reservas para Investimentos					
Saldo em 31 de dezembro de 2020	12.593,41	0,00	0,00	0,00	3.000,00	0,00	0,00	106.908,51	0,00	0,00	0,00	0,00	122.501,92
Ajustes de Exercícios Anteriores:	0,00	0,00	0,00	0,00	0,00	0,00	0,00	0,00	0,00	0,00	0,00	0,00	0,00
Aumento e/ou Integralização de Capital:	2.406,59	0,00	0,00	0,00	0,00	0,00	0,00	0,00	0,00	0,00	0,00	0,00	2.406,59
Por subscrição realizada	2.406,59	0,00	0,00	0,00	0,00	0,00	0,00	0,00	0,00	0,00	0,00	0,00	2.406,59
Com lucros e reservas	0,00	0,00	0,00	0,00	0,00	0,00	0,00	0,00	0,00	0,00	0,00	0,00	0,00
Adiantamento p/ futuro aumento de capital	0,00	0,00	0,00	0,00	0,00	0,00	0,00	0,00	0,00	0,00	0,00	0,00	0,00
Reversão de Reservas	0,00	0,00	0,00	0,00	0,00	0,00	0,00	0,00	0,00	0,00	0,00	0,00	0,00
Reserva Legal e de Lucros	0,00	0,00	0,00	0,00	0,00	0,00	0,00	0,00	0,00	0,00	0,00	0,00	0,00
Outras Reservas	0,00	0,00	0,00	0,00	0,00	0,00	0,00	0,00	0,00	0,00	0,00	0,00	0,00
Lucro/Prejuízo Líquido do Exercício:	0,00	0,00	0,00	0,00	0,00	0,00	0,00	0,00	0,00	0,00	0,00	282.931,13	282.931,13
Reservas de Lucros a Realizar	0,00	0,00	0,00	0,00	0,00	0,00	0,00	0,00	0,00	0,00	0,00	0,00	0,00
Reserva de Lucros a Realizar	0,00	0,00	0,00	0,00	0,00	0,00	0,00	0,00	0,00	0,00	0,00	0,00	0,00
Reversão da Reserva de Lucros a Realizar	0,00	0,00	0,00	0,00	0,00	0,00	0,00	0,00	0,00	0,00	0,00	0,00	0,00
Lucro/Prejuízo Líq. Após R. de Lucro a Realizar:	0,00	0,00	0,00	0,00	0,00	0,00	0,00	0,00	0,00	0,00	0,00	282.931,13	282.931,13
Proposta Adm p/Destinação do Lucro:	0,00	0,00	0,00	0,00	0,00	0,00	0,00	212.198,35	0,00	0,00	0,00	-282.931,13	-70.732,78
Reserva Legal	0,00	0,00	0,00	0,00	0,00	0,00	0,00	0,00	0,00	0,00	0,00	0,00	0,00
Dividendos obrigatórios	0,00	0,00	0,00	0,00	0,00	70.732,78	0,00	0,00	0,00	0,00	0,00	-70.732,78	0,00
Dividendos ou Lucros distribuídos	0,00	0,00	0,00	0,00	0,00	-70.732,78	0,00	0,00	0,00	0,00	0,00	0,00	-70.732,78
Dividendos ou Lucros a distribuir	0,00	0,00	0,00	0,00	0,00	0,00	0,00	0,00	0,00	0,00	0,00	0,00	0,00
Reserva de Lucros a Realizar	0,00	0,00	0,00	0,00	0,00	0,00	0,00	0,00	0,00	0,00	0,00	0,00	0,00
Reserva de Lucros para investimento	0,00	0,00	0,00	0,00	0,00	0,00	0,00	212.198,35	0,00	0,00	0,00	-212.198,35	0,00
Juros sobre o Capital Próprio	0,00	0,00	0,00	0,00	0,00	0,00	0,00	0,00	0,00	0,00	0,00	0,00	0,00
Ajuste de Avaliação Patrimonial	0,00	0,00	0,00	0,00	0,00	0,00	0,00	0,00	0,00	0,00	0,00	0,00	0,00
Prejuízos Acumulados	0,00	0,00	0,00	0,00	0,00	0,00	0,00	0,00	0,00	0,00	0,00	0,00	0,00
Outras Operações	0,00	0,00	0,00	0,00	0,00	0,00	0,00	0,00	0,00	0,00	0,00	0,00	0,00
Operações com Hedge	0,00	0,00	0,00	0,00	0,00	0,00	0,00	0,00	0,00	0,00	0,00	0,00	0,00
Operações Descontinuadas	0,00	0,00	0,00	0,00	0,00	0,00	0,00	0,00	0,00	0,00	0,00	0,00	0,00
Resultados Abrangentes	0,00	0,00	0,00	0,00	0,00	0,00	0,00	0,00	0,00	0,00	0,00	0,00	0,00
Cisão/Fusão/Incorporação e Redução do Capital	0,00	0,00	0,00	0,00	0,00	0,00	0,00	0,00	0,00	0,00	0,00	0,00	0,00
Saldo em 31 de dezembro de 2021	15.000,00	0,00	0,00	0,00	3.000,00	0,00	0,00	319.106,86	0,00	0,00	0,00	0,00	337.106,86
Ajustes de Exercícios Anteriores:	0,00	0,00	0,00	0,00	0,00	0,00	0,00	0,00	0,00	0,00	0,00	0,00	0,00
Aumento e/ou Integralização de Capital:	0,00	0,00	0,00	0,00	0,00	0,00	0,00	0,00	0,00	0,00	0,00	0,00	0,00
Por subscrição realizada	0,00	0,00	0,00	0,00	0,00	0,00	0,00	0,00	0,00	0,00	0,00	0,00	0,00
Com lucros e reservas	0,00	0,00	0,00	0,00	0,00	0,00	0,00	0,00	0,00	0,00	0,00	0,00	0,00
Adiantamento p/ futuro aumento de capital	0,00	0,00	0,00	0,00	0,00	0,00	0,00	0,00	0,00	0,00	0,00	0,00	0,00
Reversão de Reservas	0,00	0,00	0,00	0,00	0,00	0,00	0,00	0,00	0,00	0,00	0,00	0,00	0,00
Reserva Legal e de Lucros	0,00	0,00	0,00	0,00	0,00	0,00	0,00	0,00	0,00	0,00	0,00	0,00	0,00
Outras Reservas	0,00	0,00	0,00	0,00	0,00	0,00	0,00	0,00	0,00	0,00	0,00	0,00	0,00
Lucro/Prejuízo Líquido do Exercício:	0,00	0,00	0,00	0,00	0,00	0,00	0,00	0,00	0,00	0,00	0,00	-420.292,06	-420.292,06
Reservas de Lucros a Realizar	0,00	0,00	0,00	0,00	0,00	0,00	0,00	0,00	0,00	0,00	0,00	0,00	0,00
Reserva de Lucros a Realizar	0,00	0,00	0,00	0,00	0,00	0,00	0,00	0,00	0,00	0,00	0,00	0,00	0,00
Reversão da Reserva de Lucros a Realizar	0,00	0,00	0,00	0,00	0,00	0,00	0,00	0,00	0,00	0,00	0,00	0,00	0,00
Lucro/Prejuízo Líq. Após R. de Lucro a Realizar:	0,00	0,00	0,00	0,00	0,00	0,00	0,00	0,00	0,00	0,00	0,00	-420.292,06	-420.292,06
Proposta Adm p/Destinação do Lucro:	0,00	0,00	0,00	0,00	0,00	-3.000,00	0,00	-316.106,86	0,00	0,00	-98.185,20	417.292,06	0,00
Reserva Legal	0,00	0,00	0,00	0,00	-3.000,00	0,00	0,00	3.000,00	0,00	0,00	0,00	0,00	0,00
Dividendos obrigatórios	0,00	0,00	0,00	0,00	0,00	0,00	0,00	0,00	0,00	0,00	0,00	0,00	0,00
Dividendos ou Lucros distribuídos	0,00	0,00	0,00	0,00	0,00	0,00	0,00	0,00	0,00	0,00	0,00	0,00	0,00
Dividendos ou Lucros a distribuir	0,00	0,00	0,00	0,00	0,00	0,00	0,00	0,00	0,00	0,00	0,00	0,00	0,00
Reserva de Lucros a Realizar	0,00	0,00	0,00	0,00	0,00	0,00	0,00	0,00	0,00	0,00	0,00	0,00	0,00
Reserva de Lucros para investimento	0,00	0,00	0,00	0,00	0,00	0,00	0,00	-319.106,86	0,00	0,00	0,00	319.106,86	0,00
Juros sobre o Capital Próprio	0,00	0,00	0,00	0,00	0,00	0,00	0,00	0,00	0,00	0,00	0,00	0,00	0,00
Ajuste de Avaliação Patrimonial	0,00	0,00	0,00	0,00	0,00	0,00	0,00	0,00	0,00	0,00	0,00	0,00	0,00
Prejuízos Acumulados	0,00	0,00	0,00	0,00	0,00	0,00	0,00	0,00	0,00	0,00	-98.185,20	98.185,20	0,00
Outras Operações	0,00	0,00	0,00	0,00	0,00	0,00	0,00	0,00	0,00	0,00	0,00	0,00	0,00
Operações com Hedge	0,00	0,00	0,00	0,00	0,00	0,00	0,00	0,00	0,00	0,00	0,00	0,00	0,00
Operações Descontinuadas	0,00	0,00	0,00	0,00	0,00	0,00	0,00	0,00	0,00	0,00	0,00	0,00	0,00
Resultados Abrangentes	0,00	0,00	0,00	0,00	0,00	0,00	0,00	0,00	0,00	0,00	0,00	0,00	0,00
Cisão/Fusão/Incorporação e Redução do Capital	0,00	0,00	0,00	0,00	0,00	0,00	0,00	0,00	0,00	0,00	0,00	0,00	0,00
Saldo em 31 de dezembro de 2022	15.000,00	0,00	0,00	0,00	0,00	0,00	0,00	0,00	0,00	0,00	-98.185,20	0,00	-83.185,20

"As Notas Explicativas são parte integrante das Demonstrações Contábeis"
 Chapecó (SC), 31/12/2022

MILTON ANTONIO DALSANTO
 DIRETOR PRESIDENTE
 CPF N:515.776.749-87

Contador: ARCIDES DE DAVID - CRC: RS-02833/O-5T
 CRC: -SC-007499/O-1 - Contoeste Contabilidade Eireli
 CNPJ: 72.239.849/0001-95

DEMONSTRAÇÃO DO FLUXO DE CAIXA - M. INDIRETO

Valores expressos em Reais (BRL)

Período de 01/01/2022 a 31/12/2022
 Período de 01/01/2021 a 31/12/2021

	Período de 01/01/2022 a 31/12/2022	Período de 01/01/2021 a 31/12/2021
ATIVIDADES OPERACIONAIS	117.942,94	355.795,04
LUCRO LÍQUIDO DO EXERCÍCIO	(420.292,06)	282.931,13
DEPRECIAÇÃO E AMORTIZAÇÃO	587.524,96	23.573,95
BAIXAS DE ATIVOS (INVESTIMENTOS, IMOBILIZADOS E INTANGÍVEL)	0,00	0,00
EQUIVALÊNCIA PATRIMONIAL	0,00	0,00
RECEITA FINANCEIRAS E OUTRAS RECEITAS	0,00	0,00
DESPESAS FINANCEIRAS	0,00	0,00
PROVISÃO/REVERSÃO DE PASSIVOS TRIBUTÁRIOS, CÍVEIS E	0,00	0,00
PROVISÃO/REVERSÃO OUTRAS	0,00	0,00
LUCROS NAS VENDAS DE IMOBILIZADOS	0,00	0,00
REDUÇÃO DE IR E CS A PAGAR	(49.289,96)	49.289,96
VARIAÇÃO NOS ATIVOS E PASSIVOS (PATRIMONIAIS)	1.051.830,25	3.699.525,93
AUMENTO/REDUÇÃO EM CONTAS A RECEBER	(21.717,20)	(2.194.175,16)
AUMENTO/REDUÇÃO DE ESTOQUES	77.851,17	(317.488,70)
AUMENTO/REDUÇÃO DE OUTROS ATIVOS	52.250,10	(69.194,87)
AUMENTO/REDUÇÃO EM FORNECEDORES	896.684,93	1.480.758,36
AUMENTO/REDUÇÃO EM CONTAS A PAGAR	(50.842,89)	116.076,78
AUMENTO/REDUÇÃO DE EMPRÉSTIMOS E FINANCIAMENTOS	(49.452,84)	2.104.485,73
AUMENTO/REDUÇÃO DE OBR. SOCIAIS, TRABALHISTAS E TRIBUTÁRIAS	45.177,26	1.897,92
AUMENTO/REDUÇÃO DE OUTROS PASSIVOS	101.879,72	2.577.165,87
FLUXO DE CAIXA LÍQUIDO DAS ATIVIDADES OPERA	1.169.773,19	4.055.320,97
ATIVIDADES DE INVESTIMENTOS	(1.244.701,94)	(4.401.554,07)
AQUISIÇÃO DE INVESTIMENTO	(1.172,24)	(13.168,40)
AQUISIÇÃO DE IMOBILIZADO	(421.477,01)	(2.574.614,62)
AQUISIÇÃO DE INTANGÍVEL	0,00	0,00
RESGATE DE INVESTIMENTOS TEMPORÁRIOS	0,00	0,00
AUMENTO/REDUÇÃO DE REALIZÁVEL A LONGO PRAZO	(822.052,69)	(1.813.771,05)
OUTROS INVESTIMENTOS	0,00	0,00
FLUXO DE CAIXA LÍQUIDO DAS ATIVIDADES DE INV	(1.244.701,94)	(4.401.554,07)

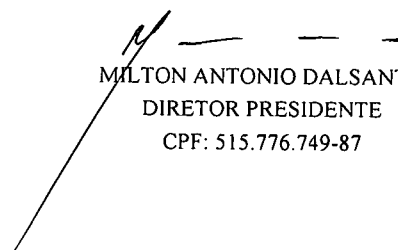
DEMONSTRAÇÃO DO FLUXO DE CAIXA - M. INDIRETO


Valores expressos em Reais (BRL)

	Período de 01/01/2022 a 31/12/2022	Período de 01/01/2021 a 31/12/2021
ATIVIDADES DE FINANCIAMENTOS	300.942,71	267.760,17
COMPRA DE AÇÕES EM TESOURARIA	0,00	0,00
DIVIDENDOS E JUROS SOBRE O CAPITAL PRÓPRIO	0,00	(70.732,78)
CAPTAÇÃO E EMPRÉSTIMOS E FINANCIAMENTOS	0,00	0,00
PAGAMENTOS DE EMPRÉSTIMOS E FINANCIAMENTOS	300.942,71	336.086,36
EMPRÉSTIMOS E/OU FINANCIAMENTOS COM EMP. LIGADAS - LÍQUIDO	0,00	0,00
INGRESSO DE CAPITAL	0,00	2.406,59
OUTROS	0,00	0,00
FLUXO DE CAIXA LÍQUIDO DAS ATIVIDADES FINAN	300.942,71	267.760,17
AUMENTO/REDUÇÃO DE CAIXA E EQUIVALENTES	226.013,96	(78.472,93)
SALDO FINAL DE CAIXA E EQUIVALENTES	299.285,50	73.271,54
SALDO INICIAL DE CAIXA E EQUIVALENTES	73.271,54	151.744,47
DISPONIBILIDADES GERADAS NO PERÍODO *	226.013,96	(78.472,93)

"As Notas Explicativas são parte integrante das demonstrações financeiras"

Chapecó (SC), 31/12/2022


MILTON ANTONIO DAL SANTO
DIRETOR PRESIDENTE
CPF: 515.776.749-87


Contador: ARCIDES DE DAVID - CRC: RS-023833/O-5T
CRC: 1-SC-007499/O-1 - Contaoeste Contabilidade Eirel
CNPJ: 72.259.849/0001-95

DEMONSTRAÇÕES DO RESULTADO ABRANGENTE
EXERCÍCIOS FINDOS DE 31/12/2022 E 31/12/2021
Valores Expressos em Reais (R\$)

	31/12/2022	31/12/2021
Lucro líquido do exercício	-420.292,06	282.931,13
Outros resultados abrangentes	0,00	0,00
Outros resultados abrangentes a ser reclassificados para resultado do exercício em períodos subsequentes	0,00	0,00
Ganho líquido sobre hedge de investimento líquido	0,00	0,00
Diferenças cambiais sobre conversão de operações estrangeiras	0,00	0,00
Ganho líquido (perda) em hedge de fluxo de caixa	0,00	0,00
Movimentação dos custos de hedge	0,00	0,00
Perda líquida em instrumentos e dívidas ao valor justo por meio de outros resultados abrangentes	0,00	0,00
Outros resultados abrangentes de coligada, por equivalência	0,00	0,00
Outros resultados abrangentes a ser reclassificados para resultado do exercício em períodos subsequentes, líquidos dos tributos	0,00	0,00
Outros resultados abrangentes não reclassificados para resultado do exercício em períodos subsequentes	0,00	0,00
Ganho líquido (perda) em instrumentos patrimoniais designados ao valor justo por meio de outros resultados abrangentes	0,00	0,00
Ganho líquido (perda) na remensuração do plano de benefício definido	0,00	0,00
Outros resultados abrangentes de coligada, por equivalência	0,00	0,00
Outros resultados abrangentes não reclassificados para resultado do exercício em períodos subsequentes líquidos de tributos	0,00	0,00
Outros resultados abrangentes do exercício, líquidos de tributos	0,00	0,00
Total do resultados abrangentes do exercício, líquidos de tributos	-420.292,06	282.931,13
Acionistas controladores	0,00	0,00
Acionistas não controladores	0,00	0,00

"As Notas Explicativas são parte integrante das Demonstrações Contábeis"

Chapecó (SC), 31/12/2022

MILTON ANTONIO DALSANTO
DIRETOR PRESIDENTE
CPF: 515.776.749-87

Contador: ARCIDES DE DAVID - CRC: RS-02893/O-5T
CRC: 1-SC-007499/O-1 - Contaoeste Contabilidade Eireli
CNPJ: 72.259.849/0001-95

COTRAOESTE LOGISTICA S.A

Notas explicativas às demonstrações financeiras
31 de dezembro de 2022 e 2021
(Valores expressos em reais)

1. Contexto operacional

A Cotraoeste Logística S/A é uma Sociedade Anônima Fechada, iniciou suas atividades em 17 de agosto de 2016, com prazo de duração indeterminado, encontra-se sediada no município de Chapecó, SC, Srv. Odila Maggioni Tormem, 127 E, Prédio 02 Sala 02, Belvedere, CEP: 89.810-414.

A Cotraoeste Logística S/A, tem como objetivos: Comércio varejista de combustíveis para veículos automotores, serviços de manutenção e reparação mecânica de veículos automotores, comércio a varejo de peças e acessórios novos para veículos automotores, comércio varejista de mercadorias em lojas de conveniência, comércio varejista de lubrificantes, transporte rodoviário de carga, exceto produtos perigosos e mudanças, municipal, transporte rodoviário de carga, exceto produtos perigosos e mudanças, intermunicipal, interestadual e internacional.

2. Apresentação das demonstrações financeiras

As demonstrações financeiras foram preparadas de acordo com as práticas contábeis adotadas no Brasil, tomando como base o NBC TG 1000 (R1) – Contabilidade para Pequenas e Médias Empresas, expedida através da Resolução 1.255/2009.

As demonstrações financeiras foram preparadas utilizando o custo histórico como base de valor, exceto quando indicado de outro modo. As presentes demonstrações financeiras foram aprovadas pela Administração da Cotraoeste Logística em 01 de abril de 2023.

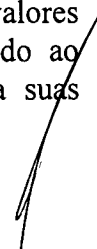
3. Principais Políticas contábeis

As principais políticas contábeis adotadas estão descritas a seguir:

3.1. Uso de estimativas e julgamentos

As demonstrações financeiras foram elaboradas com apoio em diversas bases de avaliação utilizadas nas estimativas contábeis, apoiadas em fatores objetivos e subjetivos, com base no julgamento da administração para determinação do valor adequado a ser registrado nas demonstrações financeiras. Itens significativos sujeitos a essas estimativas e premissas incluem a seleção de vidas úteis do ativo imobilizado e do intangível e de sua recuperabilidade nas operações, avaliação dos ativos financeiros pelo ajuste a valor presente ou valor justo, análise do risco de crédito para determinação das perdas estimadas em créditos de liquidação duvidosa (PECLD), assim como a análise dos demais riscos para determinação de outras provisões.

A liquidação das transações envolvendo essas estimativas poderá resultar em valores significativamente divergentes dos registrados nas demonstrações financeiras devido ao tratamento probabilístico inerente ao processo de estimativa. A sociedade revisa suas estimativas anualmente, ou quando indicado de outro modo.



A Administração avaliou todas as possíveis e principais premissas relativas a fontes de incerteza nas estimativas futuras e outras importantes fontes de incerteza em estimativas na data do balanço, envolvendo risco significativo de causar um ajuste significativo no valor contábil dos ativos e passivos no próximo exercício financeiro, são: a perda por redução ao valor recuperável de ativos não financeiros, valor justo de instrumentos financeiros, provisão para créditos de liquidação duvidosa, vida útil e valor residual dos ativos imobilizados e intangíveis.

3.2. Regime de reconhecimento e determinação do resultado

O resultado das operações (receitas, custo e despesas) é apurado em conformidade com o regime contábil de competência dos exercícios. O resultado foi apurado em 31 de dezembro de 2022. A receita de venda de produtos/mercadoria/prestação de serviços é/são reconhecida/reconhecidas quando seu valor puder ser mensurado de forma confiável e todos os riscos e benefícios são transferidos para o comprador.

3.3. Impostos

Impostos correntes

A sociedade é tributada pelo lucro real.

O imposto de renda e a contribuição social corrente e diferido são calculados com base nas alíquotas de 15%, acrescida do adicional de 10% sobre o lucro tributável excedente de R\$ 240.000,00 para o imposto de renda e de 9% sobre o lucro tributável para contribuição social sobre o lucro líquido e, consideram a compensação de prejuízos fiscais e base negativa de contribuição social, limitada a 30% do lucro real.

Os encargos do imposto de renda e contribuição social corrente são calculados com base nas leis tributárias em vigor ou substancialmente promulgadas, na data do balanço.

3.4. Classificação de itens circulantes e não circulantes (ativos e passivos)

A classificação das contas é realizada com base na experiência da administração, das condições de mercado e da situação econômica, sendo que os itens tanto do ativo como do passivo, realizáveis ou exigíveis até o término do exercício seguinte são classificados como itens circulantes e, aqueles com vencimento ou com expectativa de realização após o término do exercício seguinte, são classificados como itens não circulantes.

3.5. Instrumentos Financeiros

Os instrumentos financeiros somente são reconhecidos a partir da data em que a sociedade se torna parte das disposições contratuais desses instrumentos financeiros. Em seu reconhecimento inicial são registrados ao seu valor justo acrescido de custos de transação diretamente atribuíveis à sua aquisição ou emissão, exceto no caso de ativos e passivos financeiros classificados na categoria ao valor justo por meio do resultado, onde tais custos são diretamente lançados no resultado do exercício.

3.5.1. Ativos financeiros

Os principais ativos financeiros da sociedade incluem caixa e equivalentes de caixas, aplicações financeiras, contas a receber de clientes e outras contas a receber.

Exceto quanto ao caixa e equivalentes e às aplicações financeiras, que são ativos financeiros mantidos para negociação, mensurados ao valor justo através do resultado, os demais ativos financeiros estão classificados na categoria de empréstimos e recebíveis, representando ativos financeiros não derivativos com pagamentos fixos ou determináveis, porém não cotados em

mercado ativo. Após reconhecimento inicial são mensurados pelo custo amortizado pelo método da taxa efetiva de juros, menos perda por redução ao valor recuperável. Os juros, atualização monetária, variação cambial, menos perdas do valor recuperável, quando aplicável, são reconhecidos no resultado quando incorridos.

3.5.2. Passivos financeiros

Os principais passivos financeiros da sociedade incluem contas a pagar a fornecedores, empréstimos e financiamentos e outras contas a pagar.

São classificados como “empréstimos e financiamentos”, pois incluem passivos financeiros não derivativos e que não são usualmente negociados antes do seu vencimento. Após o reconhecimento inicial são mensurados pelo custo amortizado, através do método da taxa efetiva de juros. Ganhos e perdas com juros, atualização monetária, são reconhecidos no resultado no momento da baixa dos passivos, bem como durante o processo de amortização pelo método da taxa de juros efetiva.

3.5.3. Classificação entre circulante e não circulante

Instrumentos financeiros são classificados como circulante ou não circulante com base na análise do fluxo de caixa contratado. É segregada como não circulante a parcela do instrumento financeiro cujo fluxo de caixa excede o período de 12 meses da data do balanço.

3.6. Reconhecimento de receita

O CPC 47 / IFRS 15 estabelece uma estrutura abrangente para determinar se, quando e por quanto a receita é reconhecida. A receita é reconhecida na extensão em que for provável que benefícios econômicos serão gerados para a sociedade e quando possa ser mensurada de forma confiável. A receita é mensurada com base no valor justo da contraprestação recebida, excluindo descontos, abatimentos e impostos ou encargos sobre vendas.

3.7. Ajustes a valor presente de ativos e passivos

A sociedade realizou o cálculo do ajuste a valor presente para os ativos e passivos, não apresentando impactos relevantes para registros no exercício.

3.8. Investimentos

Os investimentos quando existentes, são registrados pelo custo reduzidos ao seu valor recuperável quanto aplicável. Os investimentos são avaliados pelo método da equivalência patrimonial conforme CPC 18 (R2), no caso de investimentos em coligadas e/ou controladas.

3.9. Imobilizado

O ativo imobilizado é registrado pelo valor de custo, o qual é formado pelo custo de aquisição, formação ou construção, adicionado dos juros e demais encargos financeiros incorridos durante a construção ou desenvolvimento de projetos, líquido de depreciação acumulada e/ou perdas acumuladas por redução ao valor recuperável, se for o caso.

A depreciação é calculada pelo método linear, usando as seguintes taxas de depreciação anual:

Bens	%
Edificações	4%
Equipamentos de Informática e Comunicação	20%
Ferramentas	10%
Instalações	10%
Móveis e utensílios	10%
Máquinas e equipamentos	10%
Veículos	20%

O valor residual e vida útil dos ativos são revistos no encerramento de cada exercício, e ajustados de forma prospectiva, quando for o caso.

Os gastos incorridos com manutenção e reparo são contabilizados somente se os benefícios econômicos associados a esses itens forem prováveis e os valores mensurados de forma confiável, enquanto que os demais gastos são registrados diretamente no resultado quando incorridos.

Um item de imobilizado é baixado quando vendido ou quando nenhum benefício econômico futuro for esperado do seu uso ou venda. Eventual ganho ou perda resultante da baixa do ativo são incluídos na demonstração do resultado no exercício em que o ativo for baixado.

3.10 Arrendamento

A norma IFRS 16/ CPC 06 (R2) tem como objetivo unificar o modelo de contabilização do arrendamento, exigindo de os arrendatários reconhecer os passivos assumidos em contrapartida aos respectivos ativos correspondentes ao seu direito de uso para todos os contratos de arrendamento, a menos que apresente as seguintes características que estão no alcance da isenção da norma:

- Contrato com um prazo inferior ou igual a doze meses; e
- Possua um valor imaterial ou tenha como base valores variáveis.

A definição de um acordo como arrendamento baseia-se no teor do contrato, em sua data inicial, isto é, se o cumprimento do acordo depende do uso de um ou mais ativos específicos ou se o acordo transfere um direito de uso do ativo.

Para os arrendadores, o tratamento contábil permanece praticamente o mesmo, com a classificação dos arrendamentos como arrendamentos operacionais ou arrendamentos financeiros, e a contabilização desses dois tipos de contratos de arrendamento de forma diferente.

Administração demonstra junto a nota n. 12.3 os bens em contratos de arrendamento.

3.11. Intangível

Os intangíveis, quando existentes, estão registrados ao custo de aquisição ou formação reduzido ao seu valor recuperável quando aplicável, amortizados de forma sistemática ao longo da sua vida útil ou prazo de contrato.

3.12. Custos dos empréstimos

Custos dos empréstimos diretamente relacionados com a aquisição, construção ou produção de um ativo que necessariamente requer um tempo significativo para ser concluído para fins de uso ou venda são capitalizados como parte de custo do correspondente ativo. Todos os demais custos de empréstimos são registrados em despesas de períodos em que são incorridos. Custos de empréstimos compreendem juntos e outros custos incorridos por uma entidade relativos ao empréstimo.

3.13. Moeda Funcional e conversão dos saldos denominados em moeda estrangeira

As demonstrações financeiras são mensuradas e estão apresentadas em Reais (R\$), moeda funcional da sociedade nas quais são realizadas suas operações.

As transações em moeda estrangeira são inicialmente registradas à taxa de câmbio da moeda funcional em vigor na data da transação. Os ativos e passivos monetários denominados em moeda estrangeira são convertidos à taxa de câmbio da moeda funcional em vigor na data do balanço, sendo os ganhos e perdas resultantes da atualização reconhecidos como receitas ou despesas financeiras na demonstração do resultado.

3.14. Perda por redução ao valor recuperável de ativos não financeiros “Impairment”.

A sociedade revisa anualmente o valor contábil líquido dos ativos com o objetivo de avaliar eventos ou mudanças nas circunstâncias econômicas, operacionais ou tecnológicas que possam indicar deterioração ou perda de seu valor recuperável. Sendo tais evidências identificadas e o valor contábil líquido exceder o valor recuperável, é constituída provisão para desvalorização ajustando o valor contábil líquido ao valor recuperável.

Uma perda por redução ao valor recuperável existe quando o valor contábil de um ativo ou unidade geradora de caixa excede o seu valor recuperável, o qual é o maior entre o valor justo menos custos de venda e o valor em uso. O cálculo do valor justo menos custos de vendas é baseado em informações disponíveis de transações de venda de ativos similares ou preços de mercado menos custos adicionais para descartar o ativo. O cálculo do valor em uso é baseado no modelo de fluxo de caixa descontado.

3.15. Vida útil e valor residual dos ativos imobilizados e intangíveis;

O valor residual e vida útil dos ativos e os métodos de depreciação são revistos no encerramento de cada exercício, e ajustados de forma prospectiva, quando for o caso.

3.16. Provisões

3.16.1. Contingências

A sociedade constitui provisões, para causas cíveis, tributárias e trabalhistas, quando reconhecia a obrigação presente em consequência de um evento passado, é provável que benefícios econômicos sejam requeridos para liquidar a obrigação e uma estimativa razoável do valor da obrigação possa ser feita. A avaliação da probabilidade de perda inclui a avaliação das evidências disponíveis, a hierarquia das leis, as jurisprudências disponíveis, as decisões mais recentes nos tribunais e sua relevância no ordenamento jurídico, bem como a avaliação dos advogados externos. As provisões são revisadas e ajustadas para levar em consideração alterações nas circunstâncias, tais como prazo de prescrição aplicável, conclusões de inspeções fiscais ou exposições adicionais identificadas com base em novos assuntos ou decisões de tribunais.

3.16.2. Perdas estimadas em créditos de liquidação duvidosa (PECLD)

A PECLD está apresentada quando houver, como redução das contas a receber de clientes e constituída em montante considerado suficiente pela Administração para fazer face a eventuais perdas na realização das contas a receber, e teve como critério a análise geral dos saldos de clientes com risco de inadimplência.

3.16.3. Outras provisões

No decorrer do presente exercício foram constituídas provisões para o pagamento do Imposto de Renda e Contribuição Social Sobre o Lucro, para pagamento de férias, 13º salário e encargos sociais, estes que, são provisionados de acordo com os direitos adquiridos pelos colaboradores durante o exercício.

3.17. Compensação entre contas

Como regra geral, nas demonstrações financeiras, nem ativos e passivo, ou receitas e despesas são compensados entre si, exceto quando a compensação é requerida ou permitida por um pronunciamento ou norma brasileira de contabilidade e esta compensação reflete a essência da transação.

3.18. Demonstração dos fluxos de caixa

Preparada pelo método indireto, de acordo com as normas e procedimentos do CPC 03 (R2). Os juros pagos e recebidos são classificados como atividades de financiamento ou investimento, em função do evento gerador.

3.19. Caixa e equivalentes de caixa

Incluem numerário em caixa, depósito bancários à vista, investimentos temporários de curto prazo de liquidez imediata. Os equivalentes de caixa são mantidos com a finalidade de atender a compromissos de curto prazo e não para investimento ou outros fins. A sociedade considera como equivalentes de caixa uma aplicação financeira de conversibilidade imediata em um montante conhecido de caixa e estando sujeita a um insignificante risco de mudança de valor no rendimento pactuado. Por conseguinte, um investimento normalmente se qualifica como equivalente de caixa quando tem vencimento de curto prazo.

4. Caixa e equivalentes de caixa

A conta caixa e equivalentes de caixa é composta pelas seguintes subcontas:

Descrição	<u>31/12/2022</u>	<u>31/12/2021</u>
Caixa	150.080,01	38.305,04
Bancos	149.205,49	1.268,47
Aplicações Financeiras	-	33.698,03
Total	<u>299.285,50</u>	<u>73.271,54</u>

Os equivalentes de caixa são mantidos com a finalidade de atender a compromissos de caixa de curto prazo e não para investimento ou outros fins. A sociedade considera equivalentes de caixa uma aplicação financeira de conversibilidade imediata em um montante conhecido de caixa, sujeita a um insignificante risco de perda de valor, estão representadas por aplicações financeiras em certificados de depósito bancário com compromisso de recompra e são resgatáveis com liquidez diária. As aplicações são classificadas como equivalente de caixa, conforme a descrição do CPC 03 (R2) – Demonstração dos Fluxos de Caixa.

5. Contas a Receber

Correspondem aos valores a receber pela venda de mercadorias, no curso normal das atividades, bem como as outras operações. São demonstradas aos valores nominais, ajustados a valor presente na data do balanço, quando aplicável. A provisão para créditos de liquidação duvidosa foi constituída em montante considerado suficiente pela administração para fazer face às eventuais perdas na realização dos créditos.

A contas a receber composta:

Descrição	<u>31/12/2022</u>	<u>31/12/2021</u>
Clientes a receber nacionais	3.964.555,40	3.928.778,20
Total	<u>3.964.555,40</u>	<u>3.928.778,20</u>

6. Adiantamentos, Outras Contas a Receber e Outros Créditos

Esse grupo é composto pelas seguintes subcontas:

Descrição	31/12/2022	31/12/2021
Adiantamento a fornecedores	7.652,55	9.132,77
Adiantamentos a funcionários	4.131,13	3.369,85
Outros adiantamentos	35.590,00	49.650,00
Cheques	21.945,49	13.357,11
Outras contas a receber	16.239,82	67.278,84
Total	85.558,99	142.788,57

7. Impostos/Tributos a Recuperar

O grupo de imposto e tributos a recuperar são tributos recolhidos ou creditados e que podem ser recuperados, mediante ao pedido de restituição ou pela compensação de tributos, conforme disposição legais de cada ente federativos, sendo composto pelas seguintes subcontas:

Descrição	31/12/2022	31/12/2021
ICMS	-	4.991,39
ICMS sobre imobilizado	4.499,04	3.018,60
IRRF	1,27	-
Outros Impostos a Recuperar	-	14,00
Total	4.500,31	8.023,99
Circulante	4.500,31	8.023,99
Não circulante	5.756,24	5.803,79

8. Estoques

Os estoques de mercadorias para revenda, são mensurados pelo custo das aquisições mais tributos (exceto daqueles posteriormente recuperáveis pela sociedade), transporte, manuseio e outros custos diretamente atribuíveis às aquisições, deduzidos dos descontos comerciais, abatimentos e outros itens semelhantes.

Os estoques são demonstrados pelo menor valor entre o custo de aquisição e o valor líquido realizável. O valor líquido realizável e/ou inferiores corresponde ao preço de venda estimado dos estoques, deduzido de todos os custos estimados para conclusão e custos necessários para realizar a venda. O custo é determinado pelo método de avaliação de estoque "custo médio ponderado". Em caso de perda por desvalorização, esta é imediatamente reconhecida no resultado

Descrição	31/12/2022	31/12/2021
Mercadorias para revenda	778.791,56	856.642,73
Total	778.791,56	856.642,73

9. Despesas antecipadas

São classificados nesta conta, quando existentes, os custos e despesas do exercício seguinte pagas antecipadamente, apropriadas de acordo com o regime de competência.

Descrição	31/12/2022	31/12/2021
Prêmios de seguros a apropriar	-	5.556,84
Total	-	5.556,84

10. Realizável a Longo Prazo

São classificados no realizável a longo prazo, quando existentes, outros créditos que a sociedade tem a possibilidade de utilização após o término do exercício seguinte, tais como: valores a receber de clientes, aplicações financeiras, impostos a recuperar a recuperar e diferidos, depósitos judiciais e outros.

Descrição	31/12/2022	31/12/2021
Empréstimos Coop. dos Transportadores	921.716,90	1.094.757,86
Empréstimos Dal Santo Transportes Ltda	3.148.464,17	2.110.535,55
Conta vinculada Safra	-	42.787,42
Impostos a recuperar	5.756,24	5.803,79
Total	4.075.937,31	3.253.884,62

11. Investimentos

A sociedade possui investimento junto a outras instituições não relacionadas como controladas e coligadas, este investimento é deduzido de provisão para perda por redução ao valor recuperável, quando aplicável

Descrição	31/12/2022	31/12/2021
Quotas em Coop. de Créditos Sicoob	2.485,20	2.485,20
Quotas em Coop. de Créditos Transpocred	179.580,92	178.408,68
Total	182.066,12	180.893,88

12. Imobilizado

Os itens do imobilizado são demonstrados ao custo histórico de aquisição, formação ou construção, menos o valor da depreciação calculada método linear e de qualquer perda não recuperável acumulada. O custo histórico inclui seu preço de aquisição, custos diretos para colocar o ativo em condições de funcionamento para o uso pretendido pela administração, estimativa inicial de custos e desmontagem, remoção e restauração do local. A Administração da Sociedade determinou a taxa de depreciação a ser reconhecida de forma sistemática ao longo da vida útil estimada do bem, não existindo valor residual a ser recuperado por meio de venda ou sucateamento ao final de sua vida útil.

Esse grupo inclui os imobilizados em andamento e os adiantamentos para aquisição de ativos imobilizados.

A empresa avaliou a vida útil-econômica desses ativos e concluir que não existem ajustes ou mudanças relevantes a serem reconhecidos em 31 de dezembro de 2022.

12.1. Imobilizado Geral

A conta do grupo imobilizado é composta pelas seguintes subcontas com as respectivas taxas e valores de depreciação e amortização:

12.2. Imobilizado Geral--Continuação

	Taxa % a.a	Custo do Imobilizado bruto				Depreciação Acumulada				Saldos líquido 31/12/2021	Saldos líquido 31/12/2022
		Saldos em 31/12/2021	Aquisições	Baixas	Saldos em 31/12/2022	Saldos em 31/12/2021	Depreciação	Baixas	Saldos em 31/12/2022		
Equipamentos processamento dados	20	82.601,11	8.241,21	-	90.842,32	-16.986,72	-16.896,19	-	-33.882,91	65.614,39	56.959,41
Imobilizado em andamento	-	13.760,32	7.189,15	-	20.949,47	-	-	-	-	13.760,32	20.949,47
Maquinas e Equipamentos	10	89.196,08	30.713,14	-	119.909,22	-9.655,42	-11.931,69	-	-21.587,11	79.540,66	98.322,11
Móveis e utensílios	10	10.514,00	1.800,00	-	12.314,00	-2.417,09	-1.440,92	-	-3.858,01	8.096,91	8.455,99
Imobilizado arrendado	-	2.537.258,86	373.533,51	-	2.910.792,37	-	-557.256,16	-	-557.256,16	2.537.258,86	2.353.536,21
Total	-	2.733.330,37	421.477,01	-	3.154.807,38	-29.059,23	-587.524,96	-	-59.328,03	2.704.271,14	2.538.223,19

12.3. Arrendamento

A sociedade reconhece um ativo de direito de uso e um passivo de arrendamento na data de início do arrendamento. O ativo de direito de uso é mensurado inicialmente ao custo, que compreende o valor da mensuração inicial do passivo de arrendamento, ajustado para quaisquer pagamentos de arrendamento efetuados até a data de início, mais quaisquer custos diretos iniciais incorridos pelo arrendatário e uma estimativa dos custos a serem incorridos.

O ativo de direito de uso é subsequentemente depreciado pelo método linear desde a data de início até o final do prazo do arrendamento, a menos que o arrendamento transfira a propriedade do ativo subjacente ao arrendatário ao fim do prazo do arrendamento. Nesse caso, o ativo de direito de uso será depreciado durante a vida útil do ativo subjacente, que é determinada na mesma base que a do ativo imobilizado.

O passivo de arrendamento é mensurado inicialmente ao valor presente do fluxo de pagamentos futuros (contratados e estimados), descontados pela taxa de juros implícita no arrendamento ou, se essa taxa não puder ser determinada imediatamente, pela taxa de empréstimo incremental com base em empréstimo de natureza similar. O passivo de arrendamento é mensurado pelo custo amortizado, utilizando o método dos juros efetivos.

Os contratos de Arrendamento são compostos pelas operações individualizadas, com as respectivas taxas, encargos, valores e demais dados, conforme abaixo é demonstrado

Descrição	Nº Contrato	Data de Início	Data do Término	Objeto	Tipo De Arrendamento	Valor do Contrato
Mauri Tormen	-	-	01/04/2019	31/03/2029	Edifício	1.173.757,20
Nivaldo J. Tormen	-	-	01/04/2019	31/03/2029	Edifício	2.007.153,12
Noeli A. Tormen	-	-	01/04/2019	31/03/2029	Edifício	732.669,84
TOTAL						3.913.580,16

Ativos de arrendamento

Custo Bruto	Edifícios	Total
Saldos em 31 de dezembro de 2020	-	-
Saldos em 31 de dezembro de 2021	2.537.258,86	2.537.258,86
Aquisições	373.533,51	373.533,51
Baixas	-	-
Saldos em 31 de dezembro de 2022	2.910.792,37	2.910.792,37
Amortização/Depreciação Acumulada		
Saldos em 31 de dezembro de 2020	-	-
Saldos em 31 de dezembro de 2021	-	-
Depreciação	(557.256,16)	(557.256,16)
Baixas	-	-
Saldos em 31 de dezembro de 2022	(557.256,16)	(557.256,16)
Saldos líquido 31 de dezembro de 2021	2.910.792,37	2.910.792,37
Saldos líquido 31 de dezembro de 2022	2.353.536,21	2.353.536,21

Passivos de arrendamento

	31/12/2022	31/12/2021
Descrição		
Saldo no início do período	3.411.361,80	-
Novos Arrendamentos	502.218,36	2.537.258,86
Encargos provisionados	(779.885,31)	874.102,94
(-) Pagamentos	(494.556,27)	-
Saldo no final do período	2.639.138,58	3.411.361,80
Total	2.639.138,58	3.411.361,80

13. Empréstimos e Financiamentos

As contas de Empréstimos e Financiamentos são compostas pelas operações realizadas na captação de recursos financeiros, sendo reconhecidos pelos custos históricos e atualizados conformes contratos, abaixo serão demonstradas as operações individualizadas:

Circulante							
Inst. Financeira	N.	Tipo	Vencimento	Tx Juros	31.12.2022	31.12.2021	
	Contrato						
Bco. Safra S/A	1076130	Garantida	23/09/2021	12% a.a.	750.000,00	750.000,00	
Bco. Safra S/A	1073998	Empréstimos	07/08/2023	10% a.a.	290.061,85	441.334,13	
Bco. Safra S/A	1079261	Empréstimos	02/05/2023	32% a.a.	173.405,10	485.186,43	
Bco. Safra S/A	5805713	Cap. Giro	26/12/2023	1,30% a.a.	95.709,79	182.824,13	
Bco. Est. R. G. do Sul	21003798	Empréstimos	15/05/2025	11% a.a.	164.295,89	164.295,89	
Bco. Bradesco S/A	14828179	Cap. Giro	03/04/2023	13% a.a.	284.394,60	500.000,04	
Bco. Transpocred	62927	Empréstimos	09/01/2023	17% a.a.	344.240,64	-	
Bco. Transpocred	7367408	Empréstimos	15/06/2027	1,25% a.a.	117.191,03	-	
Bco. Sicoob	4525406	Cap. Giro	15/01/2026	33% a.a.	254.888,88	-	
					2.474.187,78	2.523.640,62	

Não Circulante							
Inst. Financeira	N.	Tipo	Vencimento	Tx Juros	31.12.2022	31.12.2021	
	Contrato						
Bco. Safra S/A	1073998	Empréstimos	07/08/2023	10% a.a.	-	317.225,30	
Bco. Safra S/A	1079261	Empréstimos	02/05/2023	32% a.a.	-	9.887,64	
Bco. Est. R. G. do Sul	21003798	Empréstimos	15/05/2025	11% a.a.	252.215,83	444.016,20	
Bco. Bradesco S/A	14828179	Cap. Giro	03/04/2023	13% a.a.	-	249.999,94	
Bco. Transpocred	62927	Empréstimos	09/01/2023	17% a.a.	28.686,72	-	
Bco. Transpocred	7367408	Empréstimos	15/06/2027	1,25% a.a.	510.150,73	-	
Bco. Sicoob	4525406	Cap. Giro	15/01/2026	33% a.a.	531.018,51	-	
					1.322.071,79	1.021.129,08	

	31/12/2022	31/12/2021
Descrição		
Saldo no início do período	3.544.769,70	1.104.197,61
Capacitação de novos recursos	2.064.431,55	2.926.206,29
Encargos provisionados	668.479,33	282.789,76
(-) Pagamentos	(2.481.421,01)	(768.423,96)
Saldo no final do período	3.796.259,57	3.544.769,70
Total	3.796.259,57	3.544.769,70

Os valores contábeis dos empréstimos e financiamentos aproximam-se de seu valor justo, pois os encargos estão reconhecidos pró-rata.

14. Fornecedores

A conta a pagar dos fornecedores são compostas:

Descrição	31/12/2022	31/12/2021
Fornecedores Nacionais	4.987.923,26	4.091.238,33
Total	4.987.923,26	4.091.238,33

15. Obrigações tributárias

As obrigações são decorrentes dos fatos geradores de tributos (Municipal, Estadual e Federal) concretizados no curso normal das atividades da empresa. Eventuais tributos em atraso são acrescidos dos respectivos encargos.

Circulante

Descrição	31/12/2022	31/12/2021
COFINS a recolher	2.346,88	4.246,71
CSLL a recolher	-	14.898,69
ICMS a recolher	31.512,56	-
IRRF a recolher	7.884,69	4.725,24
IRPJ a recolher	-	34.391,27
PIS a recolher	476,99	900,58
Outros Impostos a recolher	8.715,41	8.571,27
Total	50.981,13	67.740,76

16. Obrigações sociais e trabalhistas

As obrigações classificadas nesse grupo representam o valor da contraprestação a pagar aos colaboradores da empresa.

Descrição	31/12/2022	31/12/2021
Salários a pagar	68.878,04	67.602,31
Pró-labore a pagar	9.376,42	1.958,00
INSS a pagar	44.866,21	38.026,20
FGTS a pagar	5.119,53	11.671,10
Pensão Alimentícia a pagar	1.939,20	1.718,75
Provisões trabalhistas	136.581,59	136.728,02
Outros	25,00	54,00
Total	270.405,31	257.758,38

17. Outras obrigações

Descrição	31/12/2022	31/12/2021
Adiantamentos de Clientes	50.245,26	143.118,16
Contas a pagar	12.818,53	47.494,75
Contas Corrente	132.053,89	56.892,93
Outros	1.545,27	-
Total	196.662,95	247.505,84

18. Operações descontinuadas

A Sociedade não apresentou operações descontinuadas nos exercícios de 2022 e 2021.

19. Patrimônio líquido

O patrimônio líquido corresponde ao capital social subscrito, integralização ou não pelos sócios da empresa, pelas reservas de capital, reservas de lucros, ou pelos prejuízos acumulados.

19.1. Capital Social

O capital social da Sociedade é de R\$ 15.000,00 (quinze mil reais), dividido em 15.000 (quinze mil) quotas de capital, totalmente integralizados em moeda corrente nacional, com valor nominal de R\$ 1,00 (um real) cada uma, pertencentes exclusivamente a sócios residentes no País/Exterior.

	<u>Quotas/Ações</u>	<u>Valor R\$</u>	<u>Participação %</u>
Daniel Luiz Nadal	5.000	5.000,00	33,33%
Marcos Antonio Ceratto	5.000	5.000,00	33,33%
Milton Antonio Dal santo	5.000	5.000,00	33,33%
		<u>15.000,00</u>	<u>100,00</u>

19.2. Dividendos, Lucros e Reservas de Lucros

A reserva de retenção de lucros refere-se à retenção do saldo remanescente de lucros acumulados, a fim de atender ao projeto de crescimento dos negócios, a mesma é constituída conforme deliberação dos sócios e/ou acionistas quando da aprovação das Demonstrações Financeiras.

	<u>31/12/2022</u>	<u>31/12/2021</u>
Saldo inicial do exercício	319.106,86	106.908,51
Lucro Líquido do Exercício	-	282.931,13
Compensação de Prejuízo Acumulados	(319.106,86)	-
Distribuição de Lucro e/ou dividendos	-	(70.732,78)
	<u>-</u>	<u>319.106,86</u>

19.3. Prejuízo e Prejuízos acumulados

Referem-se aos resultados negativos gerados pela sociedade à espera de absorção futura, podendo esse ser: de lucros do exercício, reversão de reservas de lucros e ou pode também abranger lucros à espera de destinação futura.

	<u>31/12/2022</u>	<u>31/12/2021</u>
Saldo inicial do exercício	-	-
Absorção total ou parcial do lucro exercício	319.106,86	-
Absorção de Reversão de reservas	3.000,00	-
Prejuízo do exercício	(420.292,06)	-
	<u>(98.185,20)</u>	<u>-</u>

20. Receita operacional líquida

A receita líquida está demonstrada da seguinte forma:

	<u>31/12/2022</u>	<u>31/12/2021</u>
Receita operacional bruta		
Receita de mercadoria	97.954.553,13	73.066.580,39
Receita de serviços	3.855,00	2.670,00
	<u>97.958.408,13</u>	<u>73.069.250,39</u>

Deduções da receita bruta		
Devoluções	(74.350,69)	(17.189,00)
Impostos Federais	(259.220,91)	(217.437,14)
Impostos Estaduais	(513.173,16)	(269.616,51)
Impostos Municipais	(154,20)	(86.,20)
	(772.548,27)	(504.328,85)
Receita operacional líquida	97.111.509,17	72.564.921,54

21. Custos e despesas por natureza e função

A sociedade optou por apresentar a demonstração do resultado por função. Conforme requerido pelo CPC 26 – Apresentação das Demonstrações Contábeis, apresenta, a seguir, o detalhamento da demonstração do resultado por natureza:

	31/12/2022	31/12/2021
Despesas por função são classificadas:		
Custos mercadoria vendidas	(92.033.041,05)	(67.815.961,17)
Despesas com vendas	(4.047.722,19)	(3.478.098,04)
Despesas gerais e administrativas	(886.431,93)	(693.764,83)
	(96.967.195,17)	(71.987.824,04)
Despesas por natureza		
Mercadoria	(92.033.041,05)	(67.815.961,17)
Mão de obra	(2.347.748,49)	(1.978.625,63)
Mercadorias de usos e consumo	(277.413,34)	(228.240,36)
Fretes e carretos	(186.108,26)	(226.757,50)
Manutenção e Conservação	(277.019,88)	(299.921,12)
Depreciação e amortização	(585.740,74)	(22.128,93)
Energia, água e esgoto	(63.958,24)	(65.356,40)
Serviços de terceiros	(436.384,71)	(313.004,94)
Aluguéis e locações	(19.712,38)	(488.637,52)
Combustíveis e lubrificantes	-	(25.926,17)
Viagens e afins	(9.445,89)	(2.874,00)
Despesas com Marketing e propaganda	(13.502,00)	(15.506,50)
Despesas com taxas de cartão de crédito	(457.357,58)	(312.921,42)
Outros Gastos Gerais	(259.762,61)	(191.962,38)
Total das despesas por natureza	(96.967.195,17)	(71.987.824,04)

22. Resultado Financeiro

	31/12/2022	31/12/2021
Despesas Financeiras		
Descontos Concedidos	(361.303,07)	(341.796,68)
Despesas Bancárias	(258.491,52)	(129.179,66)
Juros Pagos	(118.140,14)	(19.387,42)
Juros sobre empréstimos	(575.895,16)	(208.280,97)
Juros sobre arrendamento	(221.258,31)	-
	(1.535.088,20)	(698.644,73)
Receitas Financeiras		
Rendimento sobre aplicações financeiras	69,71	111,03
Juros Recebidos	108.978,10	81.996,00
Descontos Recebidos	168.686,25	23.986,28
Aluguéis	193.227,84	160.432,58
Varição Monetária ativa	3.337,26	-
Outros	734.103,61	370.304,73
	1.208.402,77	639.625,20

Resultado financeiro líquido	<u>(326.685,43)</u>	<u>(59.019,53)</u>
-------------------------------------	---------------------	--------------------

23. Impostos sobre a renda

Reconciliação da alíquota efetiva do imposto de renda e da contribuição social

	<u>31/12/2022</u>	<u>31/12/2021</u>
Resultado antes do imp. de renda e da cont. social	(334.532,80)	397.608,70
Efeito fiscal sobre adições e exclusões permanentes		
Adições	795.415,15	12.500,00
Exclusões	(526.607,65)	(2.548,89)
Base de cálculo imp. de renda e cont. social	<u>(65.725,30)</u>	<u>407.559,81</u>
Imposto de renda e contribuição social	<u>85.759,26</u>	<u>114.677,57</u>
Alíquota nominal	34,00%	34,00%
Alíquota efetiva	30,00%	28,00%

A empresa Cotraoeste Logística S/A é tributada pelo lucro real trimestral, sendo que no 1º e 2º trimestre de 2022 a empresa gerou lucro, gerando assim IRPJ e CSLL a pagar sobre o lucro.

A empresa reconhece o tributo corrente passivo em tributos a pagar (nota n. 15), sobre o lucro tributável para os períodos corrente e passado, se o valor pago para os períodos corrente e passado exceder o valor a pagar para os mesmos, a empresa reconhece o valor excedente como tributo a recuperar no ativo (nota n. 7)

24. Cobertura de seguros

A Sociedade adota a política de contratar cobertura de seguros para os bens sujeitos a riscos. Quando existentes, as coberturas foram contratadas por montantes considerados suficientes pela Administração para cobrir eventuais sinistros, considerando a natureza de sua atividade, os riscos envolvidos em suas operações e a orientação de seus consultores de seguros.

Segurado	Risco coberto	<u>31/12/2022</u>
Prédio, estoque e Maquinas/Equipamentos	Incêndio, explosão, roubo, desastres naturais	7.675.000,00
Total		<u>7.675.000,00</u>

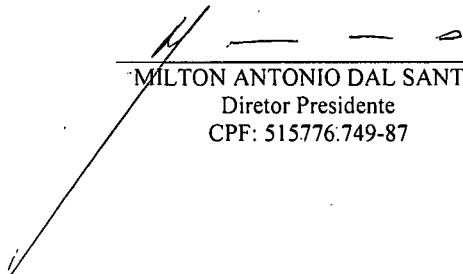
25. Gerenciamento de Risco

A Administração da empresa realiza gerenciamento de riscos referentes a juros, créditos, liquidez e mercado em suas operações dentro de uma política global de negócios.


26. Eventos subsequentes

Os Administradores declaram a inexistência de fatos que originassem eventos subsequentes favoráveis ou desfavoráveis que ocorram após a data do balanço e antes da divulgação das demonstrações contábeis de 31/12/2022.

Chapecó, SC, 31 de dezembro de 2022.



MILTON ANTONIO DAL SANTO
Diretor Presidente
CPF: 515776.749-87



Contador: ARCIDES DE DAVID - CRC: RS-023833/0-5T
CRC nº: 1-SC007499/0-1 Contador Contabilidade EIRELI
CNPJ: 72.259.849/0001-95

