

ANÁLISE ECONÔMICO-FINANCEIRA - 2022

Nome : JUDKAL SERVICOS DE TRANSPORTE E ALIMENTACAO LTDA

CNPJ : 00.700.484/0001-81

Folha : 1

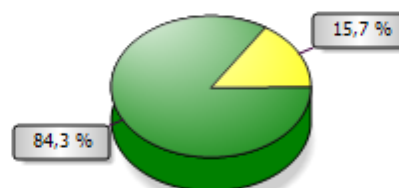
ÍNDICES DE ESTRUTURA DE CAPITAL

1 - Grau de Endividamento

1.1 Passivo Circulante + Passivo Não-Circulante (Obrigações a LP)	359.461,43	= 0,19
1.2 Patrimônio Líquido	1.930.142,83	

Interpretação : Quanto menor, melhor. O capital de terceiros equivale a 18,62 % do capital próprio.

15,7 % 1.1 84,3 % 1.2

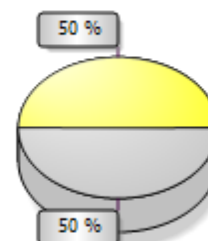


2 - Composição de Endividamento

2.1 Passivo Circulante	359.461,43	= 1,00
2.2 Passivo Circulante + Passivo Não-Circulante (Obrigações a LP)	359.461,43	

Interpretação : Quanto menor, melhor. As obrigações a curto prazo representam 100,00 % das obrigações totais.

50 % 2.1 50 % 2.2

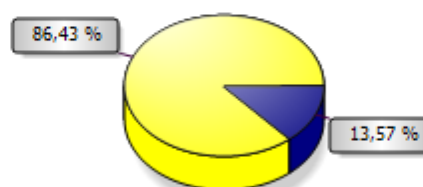


3 - Solvência Geral

3.1 Ativo	2.289.604,26	= 6,37
3.2 Passivo Circulante + Passivo Não-Circulante (Obrigações a LP)	359.461,43	

Interpretação : Quanto maior, melhor. O investimento total equivale a 636,95 % do capital de terceiros.

86,43 % 3.1 13,57 % 3.2



ANÁLISE ECONÔMICO-FINANCEIRA - 2022

Nome : JUDKAL SERVICOS DE TRANSPORTE E ALIMENTACAO LTDA

CNPJ : 00.700.484/0001-81

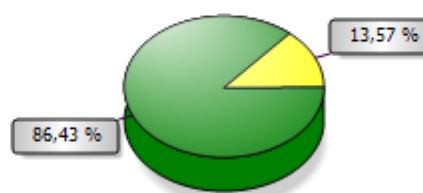
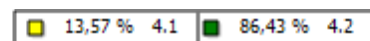
Folha : 2

ÍNDICES DE ESTRUTURA DE CAPITAL

4 - Participação de Terceiros

4.1 Passivo Circulante + Passivo Não-Circulante (Obrigações a LP)	359.461,43	= 0,16
4.2 Ativo	2.289.604,26	

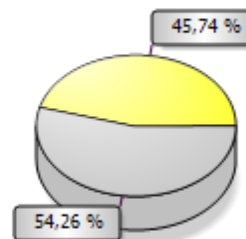
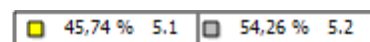
Interpretação : Quanto menor, melhor. O capital de terceiros representa 15,70 % do investimento total.



5 - Capitalização

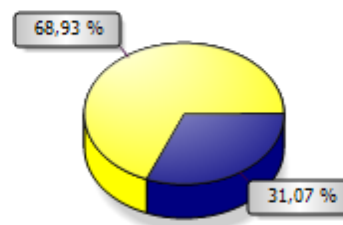
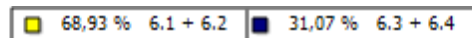
5.1 Patrimônio Líquido	1.930.142,83	= 0,84
5.2 Ativo	2.289.604,26	

Interpretação : Quanto maior, melhor. O capital próprio equivale a 84,30 % do investimento total.



6 - Capital de Giro Próprio

6.1 Ativo Circulante	797.323,66	
6.2 Ativo Realizável a LP	0,00	797.323,66
6.3 (-) Passivo Circulante	359.461,43	
6.4 (-) Passivo Não-Circulante (Obrigações a LP)	0,00	359.461,43
6.5 (=) Capital de Giro Próprio		437.862,23



ANÁLISE ECONÔMICO-FINANCEIRA - 2022

Nome : JUDKAL SERVICOS DE TRANSPORTE E ALIMENTACAO LTDA

CNPJ : 00.700.484/0001-81

Folha : 3

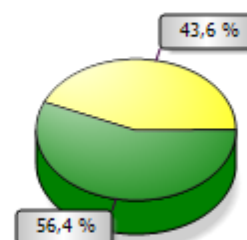
ÍNDICES DE ESTRUTURA DE CAPITAL

7 - Imobilização do Patrimônio Líquido

7.1 Ativo Não-Circulante (exceto Ativo Realizável a LP)	1.492.280,60	= 0,77
7.2 Patrimônio Líquido	1.930.142,83	

Interpretação : Quanto menor, melhor. A imobilização representa 77,31 % do capital próprio.

43,6 % 7.1 56,4 % 7.2

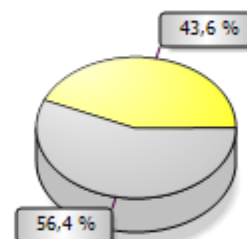


8 - Imobilização dos Recursos Não Correntes

8.1 Ativo Não-Circulante (exceto Ativo Realizável a LP)	1.492.280,60	= 0,77
8.2 Patrimônio Líquido + Passivo Não-Circulante (Obrigações a LP)	1.930.142,83	

Interpretação : Quanto menor, melhor. 77,31 % dos recursos não correntes foram destinados à imobilização.

43,6 % 8.1 56,4 % 8.2

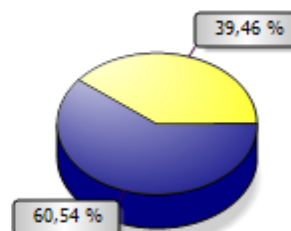


9 - Imobilização do Investimento Total

9.1 Ativo Não-Circulante (exceto Ativo Realizável a LP)	1.492.280,60	= 0,65
9.2 Ativo	2.289.604,26	

Interpretação : Quanto menor, melhor. A imobilização representa 65,18 % do investimento total.

39,46 % 9.1 60,54 % 9.2



ANÁLISE ECONÔMICO-FINANCEIRA - 2022

Nome : JUDKAL SERVICOS DE TRANSPORTE E ALIMENTACAO LTDA

CNPJ : 00.700.484/0001-81

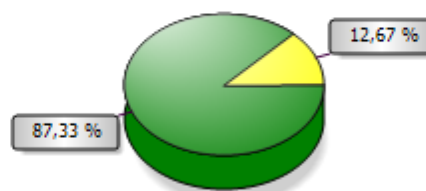

Folha : 4

ÍNDICES DE RENTABILIDADE

10 - Rentabilidade do Investimento Total

10.1 Resultado Antes das Provisões $\frac{332.141,28}{2.289.604,26} = 0,15$
10.2 Ativo

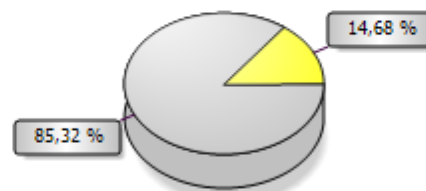
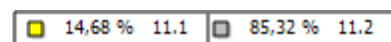
Interpretação : Quanto maior, melhor. O resultado positivo é de 14,51 % do investimento total.



11 - Rentabilidade do Capital Próprio

11.1 Resultado Antes das Provisões $\frac{332.141,28}{1.930.142,83} = 0,17$
11.2 Patrimônio Líquido

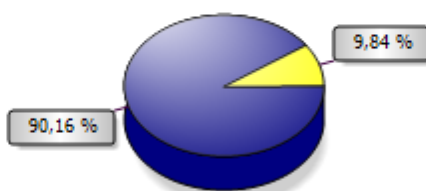

Interpretação : Quanto maior, melhor. O resultado positivo é de 17,21 % do capital próprio.



12 - Rentabilidade do Ativo

12.1 Lucro Líquido $\frac{249.980,39}{2.289.604,26} = 0,11$
12.2 Ativo

Interpretação : Quanto maior, melhor. A empresa obtém R\$ 10,92 de lucro para cada R\$ 100,00 de investimento total.



ANÁLISE ECONÔMICO-FINANCEIRA - 2022

Nome : JUDKAL SERVICOS DE TRANSPORTE E ALIMENTACAO LTDA

CNPJ : 00.700.484/0001-81

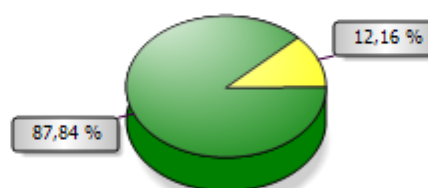

Folha : 5

ÍNDICES DE RENTABILIDADE

13 - Rentabilidade do Patrimônio Líquido

$$\frac{13.1 \text{ Lucro Líquido } 249.980,39}{13.2 \text{ Patrimônio Líquido Médio } 1.805.152,64} = 0,14$$

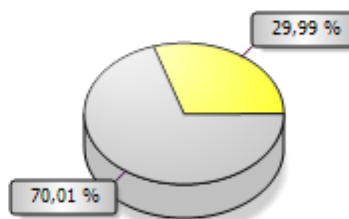
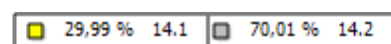
Interpretação : Quanto maior, melhor. A empresa obtém R\$ 13,85 de lucro para cada R\$ 100,00 de capital próprio investido, em média.



14 - Giro do Ativo

$$\frac{14.1 \text{ Vendas Líquidas } 980.842,42}{14.2 \text{ Ativo } 2.289.604,26} = 0,43$$

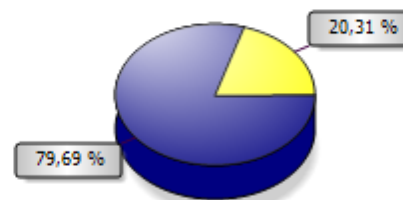

Interpretação : Quanto maior, melhor. A empresa vendeu R\$ 0,43 para cada R\$ 1,00 de investimento total.



15 - Margem Líquida

$$\frac{15.1 \text{ Lucro Líquido } 249.980,39}{15.2 \text{ Vendas Líquidas } 980.842,42} = 0,25$$

Interpretação : Quanto maior, melhor. A empresa obtém R\$ 25,49 de lucro para cada R\$ 100,00 vendidos.



ANÁLISE ECONÔMICO-FINANCEIRA - 2022

Nome : JUDKAL SERVICOS DE TRANSPORTE E ALIMENTACAO LTDA

CNPJ : 00.700.484/0001-81

Folha : 6

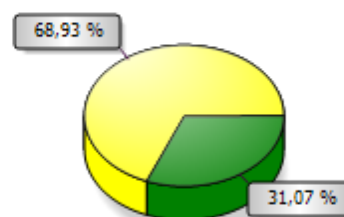
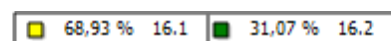
ÍNDICES DE LIQUIDEZ

16 - Liquidez Geral

16.1 Ativo Circulante + Ativo Realizável a LP $\frac{797.323,66}{359.461,43} = 2,22$

16.2 Passivo Circulante + Passivo Não-Circulante (Obrigações a LP)

Interpretação : Quanto maior, melhor. A empresa possui R\$ 2,22 de ativo circulante e ativo realizável a longo prazo para cada R\$ 1,00 de dívida total.

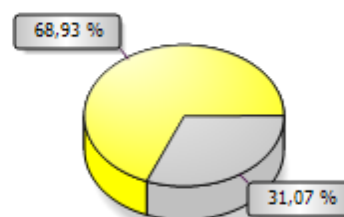
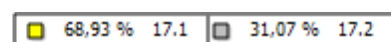


17 - Liquidez Corrente

17.1 Ativo Circulante $\frac{797.323,66}{359.461,43} = 2,22$

17.2 Passivo Circulante

Interpretação : Quanto maior, melhor. A empresa possui R\$ 2,22 de ativo circulante para cada R\$ 1,00 de dívida de curto prazo.

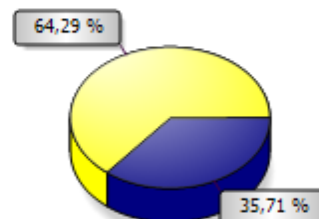
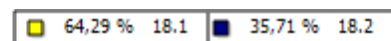


18 - Liquidez Seca

18.1 Ativo Circulante - Estoques $\frac{647.050,06}{359.461,43} = 1,80$

18.2 Passivo Circulante

Interpretação : Quanto maior, melhor. A empresa possui R\$ 1,80 de ativo circulante para cada R\$ 1,00 de dívida de curto prazo, sem comprometer os estoques.



ANÁLISE ECONÔMICO-FINANCEIRA - 2022

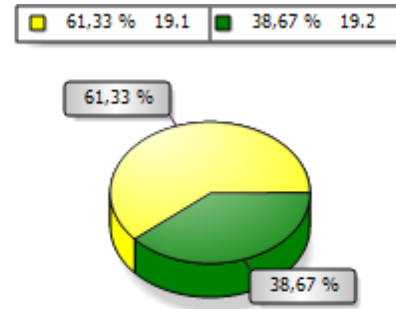
Nome : JUDKAL SERVICOS DE TRANSPORTE E ALIMENTACAO LTDA
CNPJ : 00.700.484/0001-81
Folha : 7

ÍNDICES DE LIQUIDEZ

19 - Liquidez Imediata

19.1 Disponibilidades 570.213,19
19.2 Passivo Circulante 359.461,43 = 1,59

Interpretação : Quanto maior, melhor. A empresa possui R\$ 1,59 de disponibilidades para cada R\$ 1,00 de dívida de curto prazo.



BRASILIA-DF, 31 de Dezembro de 2022

DOMINGOS RODRIGUES DOS SANTOS
205 - Administrador - CPF 131.191.411-00

Samuel Messias dos Santos
CONTADOR - CPF 621.201.071-49 - CRC DF- 20061/O