

OPINION BOX PESQUISAS S/A
18.093.212/0001-26
(Valores Expressos em Reais)

Balancos Patrimoniais
em 31 de Dezembro de 2022 e 31 de Dezembro de 2021

ATIVO			
	<u>Notas</u>	<u>31/12/2022</u>	<u>31/12/2021</u>
CIRCULANTE			
Caixa e Equivalentes de Caixa	4	757.539,76	1.207.687,21
Contas a Receber de Clientes e Outros Créditos	5	937.751,56	546.665,22
Estoques		0,00	0,00
Tributos a Recuperar	6	156.924,09	33.940,19
Outros Ativos Circulantes		175.171,08	166.162,10
		2.027.386,49	1.954.454,72
NÃO CIRCULANTE			
Realizável a Longo Prazo			
Depósitos Judiciais		0,00	0,00
Empréstimos a Pessoas Ligadas		0,00	0,00
Investimentos			
Imobilizado	7	354.956,56	374.614,23
Intangível	8	438.277,64	559.993,70
		793.234,20	934.607,93
TOTAL ATIVO		2.820.620,69	2.889.062,65
PASSIVO			
	<u>Notas</u>	<u>31/12/2022</u>	<u>31/12/2021</u>
CIRCULANTE			
Fornecedores e Outras Contas a Pagar	9	199.317,69	228.652,27
Empréstimos e Financiamentos		0,00	0,00
Obrigações Trabalhistas	10	434.431,38	359.671,24
Obrigações Tributárias	11	116.112,53	103.184,36
Outros Passivos Circulantes	12	301.411,33	355.385,59
		1.051.272,93	1.046.893,46
NÃO CIRCULANTE			
Empréstimos e Financiamentos		0,00	0,00
Aluguel a Pagar		162.760,74	274.550,24
		162.760,74	274.550,24
PATRIMÔNIO LÍQUIDO			
Capital Social	13.a	1.460.979,00	1.460.979,00
Capital Social a Integralizar		0,00	0,00
Adiantamento p/ Futuro Aumento de Capital Social		0,00	0,00
Reservas de Lucros	13.b	145.608,02	25.332,00
Lucro Acumulado		0,00	81.307,95
		1.606.587,02	1.567.618,95
TOTAL PASSIVO		2.820.620,69	2.889.062,65

Felipe Schepers Santos Melo
Diretor
CPF: 073.484.476-00

Roberto Luiz Ralo Liberato da Silva
Diretor
CPF: 603.991.206-53

Anderson Cássio Marques Noé
Contador CRC/MG 44.935/O
CPF: 442.853.106-00

OPINION BOX PESQUISAS S/A
18.093.212/0001-26
(Valores Expressos em Reais)

	<u>31/12/2022</u>	<u>31/12/2021</u>
ATIVO CIRCULANTE		
CAIXA E EQUIVALENTES DE CAIXA	757.539,76	1.207.687,21
Caixa	6.799,93	5.793,93
Bancos	11,00	87,40
Aplicações	750.728,83	1.201.805,88
CONTAS A RECEBER DE CLIENTES E OUTROS CRÉDITOS	937.751,56	546.665,22
Clientes Nacionais	937.751,56	546.665,22
OUTROS ATIVOS CIRCULANTES	175.171,08	166.162,10
Crédito com Pessoal	2.136,80	7.072,34
Adiantamentos para Viagem	620,36	620,36
Adiantamento a Fornecedores/Terceiros	26.155,43	1.593,55
Despesas Antecipadas	18.731,54	29.348,90
Aplicação em Títulos e Valores Imobiliários	127.526,95	127.526,95
TRIBUTOS A RECUPERAR	156.924,09	33.940,19
Saldo Negativo IRPJ	85.364,39	11.837,54
Saldo Negativo CSLL	31.153,52	3.609,60
Impostos Antecipados	40.406,18	18.493,05
Impostos Realizados	0,00	0,00
PASSIVO CIRCULANTE		
OUTROS PASSIVOS CIRCULANTES	301.411,33	355.385,59
Adiantamento de Clientes	368,14	368,14
Aluguel a Pagar	201.043,19	155.017,45
Lucros a Pagar	100.000,00	200.000,00

Felipe Schepers Santos Melo
Diretor
CPF: 073.484.476-00

Roberto Luiz Ralo Liberato da Silva
Diretor
CPF: 603.991.206-53

Anderson Cássio Marques Noé
Contador CRC/MG 44.935/O
CPF: 442.853.106-00

OPINION BOX PESQUISAS S/A
18.093.212/0001-26
(Valores Expressos em Reais)

Demonstração do Resultado
em 31 de Dezembro de 2022 e 31 de Dezembro de 2021

	Notas	31/12/2022	31/12/2021
RECEITA LÍQUIDA	14	6.016.103,43	5.829.657,04
Custos com Pessoal		(1.889.627,81)	(1.327.297,15)
Serviços de Terceiros		(1.067.529,64)	(992.898,65)
Custos Gerais		(168.798,81)	(166.338,92)
LUCRO BRUTO		2.890.147,17	3.343.122,32
Despesas com Pessoal		(992.368,57)	(745.811,90)
Serviços de Terceiros		(1.247.925,31)	(1.433.893,94)
Despesas Gerais		(451.999,97)	(303.047,99)
Despesas Tributárias		(20.663,95)	(23.533,91)
Despesas não Dedutíveis		(12.227,34)	(31.800,23)
Perdas Eventuais		-	(179,60)
Outras Receitas Operacionais		1,05	1.617,86
LUCRO ANTES DO RESULTADO FINANCEIRO		164.963,08	806.472,61
Despesas Financeiras		(32.631,52)	(23.369,09)
Receita Financeira		53.413,78	28.489,80
RESULTADO ANTES DOS TRIBUTOS SOBRE O LUCRO		185.745,34	811.593,32
Contribuição Social	15	(17.991,26)	(76.382,01)
Imposto de Renda	15	(28.786,01)	(183.080,12)
RESULTADO LÍQUIDO DO PERÍODO		138.968,07	552.131,19

Demonstração do Lucro/Prejuízo Acumulado
em 31 de Dezembro de 2022 e 31 de Dezembro de 2021

Saldo Anterior	=	81.307,95	(45.491,24)
Resultado do Exercício	=	138.968,07	552.131,19
Lucros Distribuídos	=	(100.000,00)	(400.000,00)
Constituição de Reservas	=	(120.276,02)	(25.332,00)
Saldo Atual	=	0,00	81.307,95

Felipe Schepers Santos Melo
Diretor
CPF: 073.484.476-00

Roberto Luiz Ralo Liberato da Silva
Diretor
CPF: 603.991.206-53

Anderson Cássio Marques Noé
Contador CRC/MG 44.935/O
CPF: 442.853.106-00

OPINION BOX PESQUISAS S/A
18.093.212/0001-26
(Valores Expressos em Reais)

	<u>31/12/2022</u>	<u>31/12/2021</u>
Fluxo de Caixa Proveniente das Operações		
Resultado Líquido do Exercício	138.968,07	552.131,19
Ajustes para Conciliar o Resultado às Disponibilidades Geradas pelas Atividades Operacionais:		
Depreciação/Amortização	299.765,53	192.375,23
Resultado de Equivalência Patrimonial	0,00	0,00
Variações Ativa	0,00	0,00
Resultado na Alienação de Imobilizado	0,00	0,00
	<u>438.733,60</u>	<u>744.506,42</u>
Aumento (Redução) nos Ativos:		
Aumento (Redução) nos Clientes/Contas a Receber	(391.086,34)	(43.558,20)
Aumento (Redução) nos Estoques	0,00	0,00
Aumento (Redução) nos Créditos com Pessoal	4.935,54	(3.223,65)
Aumento (Redução) nos Adiantamento a Fornecedores	(24.561,88)	(1.335,16)
Aumento (Redução) nos Tributos a Recuperar	(122.983,90)	(11.421,01)
Aumento (Redução) Outros Ativos Circulantes	10.617,36	(5.681,90)
Aumento (Redução) no Realizável a Longo Prazo	-	0,00
	<u>(523.079,22)</u>	<u>(65.219,92)</u>
Aumento (Redução) nos Passivos:		
Aumento (Redução) de Fornecedores	(29.334,58)	71.023,04
Aumento (Redução) de Obrigações Trabalhistas	74.760,14	127.577,98
Aumento (Redução) de Obrigações Tributárias	12.928,17	33.273,47
Aumento (Redução) de Outros Passivos Circulantes	(53.974,26)	345.217,40
Aumento (Redução) de Passivo não Circulante	(111.789,50)	274.550,24
	<u>(107.410,03)</u>	<u>851.642,13</u>
Recursos Líquidos Provenientes das Atividades Operacionais	(191.755,65)	1.530.928,63
Fluxo de Caixa Utilizado nas Atividades de Investimentos		
Aquisições de Ativo Imobilizado	(83.101,62)	(145.231,69)
Baixas de Ativo Imobilizado	0,00	0,00
Aquisições de Ativo Intangível	(75.290,18)	(485.617,65)
Alienações de Ativo Intangível	0,00	0,00
Aquisição de Participação em Outras Empresas	0,00	0,00
	<u>(158.391,80)</u>	<u>(630.849,34)</u>
Recursos Líquidos Provenientes das Atividades de Investimentos	(158.391,80)	(630.849,34)
Fluxo de Caixa Utilizado nas Atividades de Financiamentos		
Aumento de Capital Social	0,00	0,00
Redução de Capital Social	0,00	0,00
Adiantamento para Futuro Aumento Capital	0,00	0,00
Capitalização/Amortização de Empréstimos e Financiamentos	0,00	0,00
Distribuição de Lucros	(100.000,00)	(400.000,00)
	<u>(100.000,00)</u>	<u>(400.000,00)</u>
Recursos Líquidos Provenientes das Atividades de Financiamentos	(100.000,00)	(400.000,00)
Aumento no Caixa e Equivalentes	(450.147,45)	500.079,29
Variação Líquida no Exercício		
Caixa e Equivalentes de Caixa no Início do Exercício	1.207.687,21	707.607,92
Caixa e Equivalentes de Caixa no Final do Exercício	757.539,76	1.207.687,21
Disponibilidades Líquidas Geradas/Aplicadas	(450.147,45)	500.079,29

Felipe Schepers Santos Melo
Diretor
CPF: 073.484.476-00

Roberto Luiz Ralo Liberato da Silva
Diretor
CPF: 603.991.206-53

Anderson Cássio Marques Noé
Contador CRC/MG 44.935/O
CPF: 442.853.106-00



Demonstração das Mutações do Patrimônio Líquido
Em 31/12/2022 e 31/12/2021

Eve Data Serviços Contábeis S/S | CRC/MG- 7519
Confidencial

OPINION BOX PESQUISAS S/A
CNPJ18.093.212/0001-26
(Valores Expressos em Reais)

	Capital Social Realizado	Capital a Integralizar	Quotas em Tesouraria	Reserva Legal	Adiantamento p/ Futuro Aumento de Capital	Reserva de Retenção de Lucros	Lucros Distribuídos	Lucros (Prejuízos) Acumulados	Total do Patrimônio Líquido
SALDO EM 01 DE JANEIRO DE 2021	1.460.979,00							(45.491,24)	1.415.487,76
Redução de Capital									
Adiantamento p/ Futuro Aumento de Capital									
Lucro Líquido do Exercício								552.131,19	552.131,19
Constituição de Reservas				25.332,00				(25.332,00)	
Distribuição de lucros							(400.000,00)		(400.000,00)
SALDO EM 31 DE DEZEMBRO DE 2021	1.460.979,00			25.332,00			(400.000,00)	481.307,95	1.567.618,95
SALDO EM 01 DE JANEIRO DE 2022	1.460.979,00			25.332,00			(400.000,00)	481.307,95	1.567.618,95
Redução de Capital									
Adiantamento p/ Futuro Aumento de Capital									
Lucro Líquido do Exercício							400.000,00	138.968,07	138.968,07
Constituição de Reservas				6.948,40				(120.276,02)	
Distribuição de lucros							(100.000,00)	(400.000,00)	(100.000,00)
SALDO EM 31 DE DEZEMBRO DE 2022	1.460.979,00			32.280,40		113.327,62	(100.000,00)	100.000,00	1.606.587,02

Felipe Schepers Santos Melo
Diretor
CPF: 073.484.476-00

Roberto Luiz Ralo Lib. da Silva
Diretor
CPF: 603.991.206-53

Anderson Cássio Marques Noé
Contador CRC/MG 044.935/0
CPF: 442.853.106-00

F 031-21 R.00





Índices Para Análise das Demonstrações Financeiras
Em 31 de Dezembro de 2022

Eve Data Serviços Contábeis S/S CRC/MG: 7519
Confidencial

OPINION BOX PESQUISAS S/A
18.093.212/0001-26
(Valores Expressos em Reais)

Símbolo / Índice	Fórmula	Indica	Interpretação	Índice
Estrutura de Capital				
1. CT/PI - Endividamento Participação de Cap.Terceiros	$\frac{\text{Capital de Terceiros}}{\text{Patrimônio Líquido}} \times 100$	Qual o percentual de capital de terceiros para cada R\$ 100, de capital próprio.	Quanto menor, melhor	75,57 %
2. PC/CT - Composição do Endividamento	$\frac{\text{Passivo Circulante}}{\text{Capital de Terceiros}} \times 100$	Qual o percentual de obrigações a curto prazo em relação às obrigações totais.	Quanto menor, melhor	86,59 %
3. AP/PL - Imobilização Líquida	$\frac{\text{Ativo Não Circ. - Real a L.Prazo}}{\text{Patrimônio Líquido}} \times 100$	Quanto reais a empresa aplicou no Ativo Permanente para cada R\$ 100, de Patrimônio Líquido	Quanto menor, melhor	R\$ 49,37
Liquidez				
4. LG - Liquidez Geral	$\frac{\text{Ativo Circ. + Real a L.Prazo}}{\text{Pas.Circ.+ Pass. Não. Circulante}}$	Quanto a empresa possui de Ativo Circulante + Real a Longo Prazo para cada R\$ 1, de dívida total.	Quanto maior, melhor	R\$ 1,67
5. LC - Liquidez Corrente	$\frac{\text{Ativo Circulante}}{\text{Passivo Circulante}}$	Quanto a empresa possui de Ativo Circulante para cada R\$ 1, de Passivo Circulante.	Quanto maior, melhor	R\$ 1,93
6. LS - Liquidez Seca	$\frac{\text{Ativo Circulante - Estoques}}{\text{Passivo Circulante}}$	Quanto a empresa possui de Ativo Líquido para cada R\$ 1, de Passivo Circulante	Quanto maior, melhor	R\$ 1,93

Anderson Cássio Marques Noé
Contador CRC/MG 44935/O
CPF: 442.853.106-00



F 020-21 R.00



RELATÓRIO GERENCIAL MENSAL EXERCÍCIO 2022
Em 31 de Dezembro de 2022

Eve Data Serviços Contábeis S/S - CRC/MG: 7519
Confidencial

OPINION BOX PESQUISAS S/A
18.093.212/0001-26
(Valores Expressos em Reais)

	JANEIRO	FEVEREIRO	MARÇO	ABRIL	MAIO	JUNHO	JULHO	AGOSTO	SETEMBRO	OUTUBRO	NOVEMBRO	DEZEMBRO	ACUMULADO
RECEITA BRUTA VENDAS													
Dedução da Receita Bruta	(60.589,30)	(57.946,27)	(78.775,83)	(55.677,21)	(44.851,25)	(57.008,73)	(42.972,98)	(75.793,93)	(95.081,30)	(74.405,30)	(62.103,77)	(104.531,55)	(809.748,42)
RECEITA LÍQUIDA	450.307,24	525.630,43	540.475,24	367.688,55	307.367,45	403.135,62	316.803,58	513.747,64	747.781,10	618.010,16	446.600,49	778.555,93	6.016.103,43
Custo com Pessoal	(102.729,21)	(111.533,70)	(178.763,25)	(150.600,55)	(153.821,92)	(163.300,81)	(180.642,58)	(144.544,58)	(147.576,59)	(150.179,87)	(210.187,20)	(195.747,55)	(1.889.627,81)
Serviços de Terceiros	(81.709,08)	(70.415,47)	(66.647,92)	(21.192,38)	(48.561,28)	(109.279,28)	(71.366,60)	(94.889,94)	(94.962,91)	(132.441,89)	(56.894,49)	(219.148,40)	(1.067.529,64)
Custos Gerais	(7.580,56)	(7.580,56)	(7.580,56)	-7.232,35	-4.835,55	-5.949,08	-4.835,55	-4.832,74	-6.146,47	-4.834,87	-4.834,82	-4.816,39	(71.059,50)
LUCRO BRUTO	258.288,39	336.080,70	287.483,51	188.663,27	100.148,70	124.606,45	59.958,85	209.480,38	499.095,13	310.555,53	174.683,98	358.442,59	2.987.886,48
Despesas com Pessoal	(69.974,76)	(70.156,35)	(104.415,67)	(101.440,66)	(70.209,99)	(70.036,06)	(105.373,17)	(71.704,10)	(78.376,68)	(81.731,68)	(87.429,49)	(81.519,96)	(992.348,57)
Serviços de Terceiros	(79.031,56)	(100.363,04)	(170.053,60)	(96.479,12)	(43.901,04)	(88.169,35)	(97.552,56)	(98.723,68)	(123.591,10)	(128.331,21)	(67.386,46)	(154.136,59)	(1.247.925,31)
Despesas Gerais	(26.143,89)	(28.031,90)	(22.365,55)	(28.058,73)	(34.783,53)	(23.657,05)	(33.290,77)	(61.654,68)	(54.480,18)	(32.797,12)	(29.403,29)	(32.877,46)	(407.544,15)
Despesas Tributárias	(437,16)	(785,08)	(3.312,82)	(2.027,61)	(1.947,11)	(952,62)	(1.079,24)	(4.028,79)	(253,40)	(855,29)	(1.440,87)	(3.543,96)	(20.663,95)
Perdas Eventuais	0,00	0,00	0,00	0,00	0,00	0,00	0,00	0,00	0,00	0,00	-	0,00	-
EBITDA	82.695,02	136.544,33	-12.664,13	-39.342,85	-50.692,97	-58.208,63	-177.336,89	33.369,13	242.393,77	86.838,23	-10.976,13	86.765,62	319.384,50
Encargos de Amortização	(3.286,32)	(3.286,32)	(3.286,32)	(3.286,32)	(3.286,32)	(3.286,32)	(3.286,32)	(3.286,32)	(3.286,32)	(3.286,32)	(3.286,32)	(3.286,32)	(39.435,84)
Encargos de Depreciação	(8.350,89)	(8.356,37)	(8.356,37)	(8.356,37)	(8.356,37)	(8.356,37)	(8.389,63)	(8.608,99)	(8.817,70)	(8.780,08)	(8.809,78)	(9.230,37)	(102.759,29)
Despesas não dedutíveis	(250,00)	-	(2.230,00)	(4.030,00)	-866,21	(90,00)	324,35	(642,90)	-2.558,61	-774,40	-481,60	(627,97)	(12.227,34)
Outras Desp. Operacionais	0,00	0,00	0,00	0,00	0,00	0,00	0,00	0,00	0,00	0,00	0,00	0,00	0,00
Outras Rec. Operacionais	0,00	0,00	0,00	0,00	0,00	0,00	0,00	0,00	0,00	0,00	0,00	1,05	1,05
LUCRO PREJ. ANTES DO RESULTADO FINANCEIRO	70.807,81	124.901,44	-26.550,82	(53.013,54)	-67.201,87	-69.941,22	-183.888,49	20.870,92	227.371,14	73.997,43	-23.553,83	73.632,01	184.963,08
Receitas Financeiras	3.150,49	4.543,93	14.402,78	6.966,72	2.725,88	5.775,08	4.225,94	3.301,35	3.222,74	1.455,22	1.041,33	2.606,31	53.413,78
Despesas Financeiras	(4.490,98)	(3.376,20)	(961,71)	(7.361,67)	(1.925,09)	(8.350,36)	(977,61)	(963,23)	(961,38)	(1.386,64)	(913,30)	(943,35)	(32.632,52)
LUCRO / PREJ. ANTES CTR SOCIAL	69.467,32	126.069,37	-13.095,75	(55.410,49)	-62.401,08	-72.518,60	-189.442,16	23.149,04	229.992,50	74.066,02	-23.425,80	75.294,97	185.745,34
Contribuição Social	(6.296,92)	(11.366,58)	959,62	4.607,99	5.517,45	6.500,34	78,10	-	(6.469,91)	(6.743,99)	2.059,10	(6.836,46)	(17.991,26)
LUCRO/PREJ. ANTES DO IRPJ	63.170,40	114.702,79	-12.136,13	(50.802,50)	-56.883,63	-66.018,26	-185.364,06	23.149,04	223.522,59	67.322,03	-21.366,70	68.458,51	167.754,08
Imposto de Renda	(15.071,66)	(28.816,04)	4.601,63	14.492,77	14.267,79	10.400,34	124,97	-	(10.351,85)	(10.790,39)	3.294,56	(10.938,33)	(28.786,01)
RESULTADO LÍQUIDO DO EXERCÍCIO	48.098,74	85.886,75	-7.534,50	(36.309,73)	(42.615,84)	(55.617,92)	(185.239,09)	23.149,04	213.170,74	56.531,64	-18.072,14	57.520,18	138.968,07

Anderson Cássio Marques Noé
Contador CRC/MG 44935/O
CPF: 442.853.106-00

F 020-21 R.00





OPINION BOX PESQUISAS S/A
18.093.212/0001-26
(Valores Expressos em Reais)

	JANEIRO	FEVEREIRO	MARÇO	ABRIL	MAIO	JUNHO	JULHO	AGOSTO	SETEMBRO	OUTUBRO	NOVEMBRO	DEZEMBRO
RECEITA BRUTA	510.896,54	1.094.473,24	1.713.724,31	2.137.090,07	2.489.308,77	2.940.534,12	3.309.310,68	3.898.852,25	4.741.714,65	5.434.130,11	5.942.764,37	6.825.851,85
Dedução da Receita Bruta	(60.589,30)	(118.535,57)	(197.311,40)	(252.988,61)	(297.839,86)	(354.929,59)	(397.902,57)	(473.696,50)	(568.777,80)	(643.183,10)	(705.216,87)	(809.748,42)
RECEITA LÍQUIDA	450.307,24	975.937,67	1.516.412,91	1.884.101,46	2.191.468,91	2.585.604,53	2.911.408,11	3.425.155,75	4.172.936,85	4.790.947,01	5.237.547,50	6.016.103,43
Custo com Pessoal	(102.729,21)	(214.262,91)	(393.026,16)	(543.626,71)	(697.448,63)	(860.749,44)	(1.041.392,02)	(1.185.936,60)	(1.333.513,19)	(1.483.693,06)	(1.693.880,26)	(1.889.627,81)
Serviços de Terceiros	(81.709,08)	(152.144,55)	(218.792,47)	(259.984,85)	(288.546,13)	(397.825,41)	(469.192,01)	(564.081,95)	(659.044,86)	(791.486,75)	(848.381,24)	(1.067.529,64)
Custos Gerais	(7.580,56)	(15.161,12)	(22.741,68)	(29.974,03)	(34.809,58)	(40.758,66)	(45.594,21)	(50.426,93)	(56.573,42)	(61.408,29)	(66.243,11)	(71.059,50)
LUCRO BRUTO	258.228,39	594.368,09	881.852,60	1.070.515,87	1.170.664,57	1.295.271,02	1.355.229,87	1.624.710,25	2.123.905,38	2.454.358,91	2.629.042,89	2.987.886,48
Despesas com Pessoal	(69.974,76)	(140.131,11)	(244.546,78)	(345.987,44)	(416.197,43)	(486.233,49)	(591.606,66)	(663.310,76)	(741.687,44)	(823.419,12)	(910.848,61)	(992.168,57)
Serviços de Terceiros	(79.037,56)	(179.600,60)	(349.654,20)	(446.133,32)	(490.034,36)	(578.203,71)	(675.756,27)	(774.479,95)	(898.071,05)	(1.026.402,26)	(1.093.788,72)	(1.247.925,31)
Despesas Gerais	(26.143,89)	(54.175,79)	(76.541,34)	(104.600,07)	(139.383,60)	(163.404,65)	(196.331,42)	(257.936,10)	(312.466,28)	(345.263,40)	(374.666,69)	(407.544,15)
Despesas Tributárias	(437,16)	(1.222,24)	(4.535,06)	(6.562,67)	(8.509,78)	(9.462,40)	(10.541,64)	(14.570,43)	(14.823,83)	(15.679,12)	(17.119,99)	(20.663,95)
Perdas Eventuais	0,00	0,00	0,00	0,00	0,00	0,00	0,00	0,00	0,00	0,00	-	-
EBITDA	82.695,02	219.239,55	206.575,22	167.232,57	116.539,40	58.330,77	-119.006,12	-85.636,99	156.756,78	243.595,01	232.618,88	319.384,50
Encargos de Amortização	(3.286,32)	(6.572,04)	(9.858,96)	(13.145,28)	(16.431,60)	(19.717,92)	(23.004,24)	(26.290,56)	(29.576,88)	(32.863,20)	(36.149,52)	(39.435,84)
Encargos de Depreciação	(8.350,89)	(16.707,26)	(25.065,63)	(33.420,00)	(41.776,37)	(50.132,74)	(58.522,37)	(67.131,36)	(75.949,06)	(84.729,14)	(93.538,92)	(102.259,29)
Despesas não dedutíveis	(250,00)	(250,00)	(2.480,00)	(6.510,00)	(7.376,21)	(7.466,21)	(7.141,86)	(7.784,76)	(10.343,37)	(11.117,77)	(11.599,37)	(12.227,34)
Outras Desp. Operacionais	0,00	0,00	0,00	0,00	0,00	0,00	0,00	0,00	0,00	0,00	0,00	0,00
Outras Rec. Operacionais	0,00	0,00	0,00	0,00	0,00	0,00	0,00	0,00	0,00	0,00	0,00	1,05
LUCRO PREJ. ANTES DO RESULTADO FINANCEIRO	70.807,81	195.709,43	169.172,63	114.157,09	50.955,22	-18.906,10	-207.874,59	-184.647,67	40.887,67	114.884,90	91.531,07	164.965,08
Receitas Financeiras	3.150,49	7.694,42	22.097,20	29.063,92	31.789,80	37.562,88	41.786,82	45.088,17	48.310,91	49.766,14	50.807,47	53.413,78
Despesas Financeiras	(4.490,98)	(7.867,18)	(8.828,89)	(16.190,56)	(18.115,65)	(26.466,01)	(27.443,62)	(28.426,83)	(29.388,23)	(30.374,87)	(31.088,17)	(32.631,52)
LUCRO PREJ. ANTES CTR SOCIAL	69.467,32	195.536,69	182.440,94	127.030,45	64.629,37	-7.880,23	-193.331,39	-170.182,33	59.810,15	133.876,17	110.450,37	185.745,34
Contribuição Social	(6.296,92)	(17.663,50)	(16.703,88)	(12.095,89)	(6.578,44)	(78,10)	(0,00)	(0,00)	(6.469,91)	(13.213,90)	(11.154,80)	(17.991,26)
LUCRO PREJ. ANTES DO IRPJ	63.170,40	177.873,19	165.737,06	114.934,56	58.050,93	-7.967,33	-193.331,39	-170.182,33	53.340,24	120.662,27	99.295,57	167.754,08
Imposto de Renda	(15.071,64)	(43.887,70)	(39.286,07)	(24.793,30)	(10.525,51)	(124,97)	0,00	0,00	(10.351,85)	(21.142,24)	(17.847,68)	(28.786,91)
RESULTADO LÍQUIDO DO EXERCÍCIO	48.098,74	133.985,49	126.450,99	90.141,26	47.525,42	-8.092,30	-193.331,39	-170.182,33	42.988,39	99.520,03	81.447,89	138.967,07

Anderson Cássio Marques Noe
Contador CRC/MG 44935/O
CPF: 442.853.106-00





MEMÓRIA DE CÁLCULO CONTRIBUIÇÃO SOCIAL EXERCÍCIO 2022
Em 31 de Dezembro de 2022

Eve Data Serviços Contábeis S/S - CRC/MG 7519

OPINION BOX PESQUISAS S/A
18.032.212/0001-26
(Valores Expressos em Reais)

	JANEIRO	FEVEREIRO	MARÇO	ABRIL	MAIO	JUNHO	JULHO	AGOSTO	SETEMBRO	OUTUBRO	NOVEMBRO	DEZEMBRO
LUCRO/PREJUÍZO CONTÁBIL	69.467,32	195.536,69	182.440,94	127.030,45	64.629,37	-7.889,23	-193.331,39	-170.182,35	59.810,15	133.876,17	110.450,37	185.745,34
ADICÕES	15.084,78	28.881,47	44.485,55	62.066,90	77.749,09	92.629,29	107.065,49	122.442,54	139.707,83	155.161,40	170.294,60	185.246,24
Despesas a não dedutíveis	250,00	250,00	2.480,00	6.510,00	7.376,21	7.466,21	7.141,86	7.784,76	10.343,37	11.117,77	11.599,37	12.227,34
Contribuições e Doações	0,00	0,00	0,00	0,00	0,00	0,00	0,00	0,00	0,00	0,00	0,00	0,00
Juros sobre A lucrat	841,42	1.660,27	2.456,51	3.230,10	4.131,16	5.004,92	5.851,33	6.670,34	7.461,88	8.225,91	8.962,37	9.671,20
Encargos de depreciação - Contrato de A lucrat	13.993,36	26.771,20	39.549,04	52.326,88	66.242,02	80.157,16	94.072,30	107.987,44	121.902,58	135.817,72	149.732,86	163.648,00
Resultado negativo de Equiv. Patr.	0,00	0,00	0,00	0,00	0,00	0,00	0,00	0,00	0,00	0,00	0,00	0,00
Depreciação de IPC	0,00	0,00	0,00	0,00	0,00	0,00	0,00	0,00	0,00	0,00	0,00	0,00
EXCLUSÕES	14.586,30	27.957,08	41.327,06	54.698,64	69.284,94	83.871,24	98.457,54	113.043,84	127.630,14	142.216,44	156.802,74	171.389,04
Aluguel	14.586,30	27.957,08	41.327,06	54.698,64	69.284,94	83.871,24	98.457,54	113.043,84	127.630,14	142.216,44	156.802,74	171.389,04
Recuperação de Despesas	0,00	0,00	0,00	0,00	0,00	0,00	0,00	0,00	0,00	0,00	0,00	0,00
BASE DE CÁLCULO	69.965,80	196.261,08	185.598,63	134.398,79	73.093,82	867,82	-184.723,44	-166.783,65	71.887,84	146.821,13	123.942,23	199.982,84
Compensação de prejuízo 30%	0,00	0,00	0,00	0,00	0,00	0,00	0,00	0,00	0,00	0,00	0,00	0,00
BASE DE CÁLCULO	69.965,80	196.261,08	185.598,63	134.398,79	73.093,82	867,82	-184.723,44	-166.783,65	71.887,84	146.821,13	123.942,23	199.982,84
Contribuição Social	6.296,92	17.663,59	16.783,88	12.095,89	6.578,44	78,10	0,00	0,00	6.469,91	13.213,90	11.154,80	17.993,26
CSL L A RECOLHER	6.296,92	11.346,58	-959,42	(5.567,41)	-11.085,05	-17.585,40	0,00	0,00	-11.393,59	-4.449,60	-6.508,70	327,76

F 020/21 R.00

Anderson Cássio Marques Noé
Contador CRC/MG 44933/0
CPF: 442.855.116-00



OPINION BOX PESQUISAS S/A
18.093.212/0001-26
(Valores Expressos em Reais)

	JANEIRO	FEVEREIRO	MARÇO	ABRIL	MAIO	JUNHO	JULHO	AGOSTO	SETEMBRO	OUTUBRO	NOVEMBRO	DEZEMBRO
LUCRO/PREJUÍZO CONTÁBIL	69.467,32	195.536,69	182.448,94	127.838,45	64.629,37	-7.839,23	-193.331,39	-178.182,35	59.816,15	133.876,17	110.458,37	185.745,34
ADIÇÕES	15.084,78	28.681,47	44.485,55	62.866,98	77.749,39	92.628,29	107.865,49	123.442,54	139.797,83	155.161,40	179.294,68	185.546,54
Despesas não dedutíveis	250,00	250,00	2.480,00	6.510,00	7.376,21	7.466,21	7.141,86	7.141,86	10.343,37	14.216,44	156.802,74	12.227,34
Contribuições e Doações	0,00	0,00	0,00	0,00	0,00	0,00	0,00	0,00	0,00	0,00	0,00	0,00
Juros sobre Aluguel	841,42	1.668,27	2.456,51	3.238,18	4.131,16	5.084,92	5.851,33	6.670,34	7.461,88	8.225,91	8.962,37	9.671,20
Encargos de depreciação - Contrato de Aluguel	13.993,36	26.771,20	38.549,04	52.326,88	66.242,02	80.157,16	94.072,30	107.937,44	121.902,58	135.817,72	149.732,86	163.644,00
Resultado negativo de Equív. Patr.	0,00	0,00	0,00	0,00	0,00	0,00	0,00	0,00	0,00	0,00	0,00	0,00
Depreciação de IPC	0,00	0,00	0,00	0,00	0,00	0,00	0,00	0,00	0,00	0,00	0,00	0,00
EXCLUSÕES	14.586,30	27.957,08	41.327,86	54.698,64	69.284,94	83.871,24	98.457,54	113.043,84	127.630,14	142.216,44	156.802,74	171.389,04
Aluguel	14.586,30	27.957,08	41.327,86	54.698,64	69.284,94	83.871,24	98.457,54	113.043,84	127.630,14	142.216,44	156.802,74	171.389,04
Recuperação de Despesas	0,00	0,00	0,00	0,00	0,00	0,00	0,00	0,00	0,00	0,00	0,00	0,00
BASE DE CÁLCULO	69.965,80	196.261,08	183.598,63	124.388,79	73.093,82	867,82	-184.723,44	-168.783,65	71.887,84	146.821,13	123.942,23	199.962,84
(-)Compensações de prejuízos	0,00	0,00	0,00	0,00	0,00	0,00	0,00	0,00	0,00	0,00	0,00	0,00
BASE DE CÁLCULO	69.965,80	196.261,08	183.598,63	124.388,79	73.093,82	867,82	-184.723,44	-168.783,65	71.887,84	146.821,13	123.942,23	199.962,84
Isenção para Base Cálculo Ad. IR	(20.000,00)	(40.000,00)	(60.000,00)	(80.000,00)	(100.000,00)	(120.000,00)	(140.000,00)	(160.000,00)	(180.000,00)	(200.000,00)	(220.000,00)	(240.000,00)
IRPJ	10.494,87	29.439,16	27.839,79	20.159,82	10.964,07	130,17	0,00	0,00	10.783,18	22.023,17	18.591,33	29.985,43
Adicional IR	2.905,98	15.626,11	12.559,86	5.429,88	0,00	0,00	0,00	0,00	0,00	0,00	0,00	0,00
IRPJ	15.491,45	45.065,27	40.399,64	25.589,70	10.964,07	130,17	0,00	0,00	10.783,18	22.023,17	18.591,33	29.985,43
Benefício PAT	(419,79)	(1.177,87)	(1.113,89)	(886,39)	(433,56)	(5,21)	-	-	(431,33)	(388,93)	(743,65)	(1.199,42)
IRPJ DEVIDO	15.071,66	43.887,40	39.285,75	24.703,30	10.530,51	124,97	0,00	0,00	10.351,85	21.634,24	17.847,68	28.786,01
IRPJ A RECOLHER	15.071,66	28.816,85	-4.681,64	(19.894,40)	-33.362,19	-43.762,73	0,00	0,00	-33.535,85	-21.745,46	-26.848,02	15.181,69

Anderson Cássio Marques Nogueira
Contador CRC/MG 44935/O
CPF: 442.853.106-00

F 020-21 R.00



Código	Classificação	Descrição	Saldo Anterior	Débitos	Créditos	Saldo Atual
1	1	ATIVO	2.889.062,65	31.282.557,29	31.350.999,25	2.820.620,69
2	1.1	ATIVO CIRCULANTE	1.954.454,72	31.117.342,21	31.044.410,44	2.027.386,49
3333	1.1.1	CAIXA E EQUIVALENTES DE CAIXA	1.207.687,21	22.927.240,38	23.377.387,83	757.539,76
4444	1.1.1.01	CAIXA	5.793,93	2.000,00	994,00	6.799,93
5	1.1.1.01.0001	CAIXA GERAL	5.793,93	2.000,00	994,00	6.799,93
6	1.1.1.02	BANCOS	87,40	16.215.168,20	16.215.244,60	11,00
220	1.1.1.02.0001	BANCO BRADESCO	0,00	5.586.364,24	5.586.363,24	1,00
7	1.1.1.02.0001	BANCO ITAÚ	87,40	10.628.803,96	10.628.881,36	10,00
196	1.1.1.04	APLICAÇÕES FINANCEIRAS	1.201.805,88	6.710.072,18	7.161.149,23	750.728,83
8763	1.1.1.04.0001	APLIC. AUTO MAIS ITAU - C/C 11211-5.	569.223,37	4.157.108,84	4.334.600,45	391.731,76
11073	1.1.1.04.0001	APLIC. INVEST FÁCIL BRADESCO	67.077,69	1.803.027,44	1.832.609,93	37.495,20
7700	1.1.1.04.0001	APLICAÇÃO FINANCEIRA CDB - ITAÚ	245.048,73	733.132,93	657.695,68	320.485,98
24006	1.1.1.04.0001	CARTEIRA ITAU DE INVESTIMENTO	237.718,71	7.483,51	245.202,22	0,00
24012	1.1.1.04.0001	ITAÚ KINEA IPCA DINAMICO II RENDA	82.737,38	9.319,46	91.040,95	1.015,89
8	1.1.2	REALIZÁVEL A CURTO PRAZO	717.418,61	8.120.352,80	7.586.656,22	1.251.115,19
9	1.1.2.01	CLIENTES NACIONAIS	546.665,22	6.844.627,05	6.453.540,71	937.751,56
12575	1.1.2.01.0001	ACCENTURE DO BRASIL LTDA	0,00	35.000,00	35.000,00	0,00
26264	1.1.2.01.0001	ADM CONSULTORIA JUNIOR	0,00	2.140,00	2.140,00	0,00
26933	1.1.2.01.0001	ADAMO MORONE	0,00	3,09	3,09	0,00
24064	1.1.2.01.0001	ADEMILAR ADMINISTRADORA DE CONSÓRCIOS S/A	0,00	2.700,00	2.700,00	0,00
27594	1.1.2.01.0001	ADVBOX CONSULTORIA E TECNOLOGIA LTDA	0,00	4.035,00	4.035,00	0,00
25632	1.1.2.01.0001	ALEXANDRE PEREIRA COELHO	0,00	2.520,00	2.520,00	0,00
9484	1.1.2.01.0001	ALLAN ABRANCHES	0,00	119,80	119,80	0,00
27223	1.1.2.01.0001	ALLAN FERREIRA DE SOUZA	0,00	1.500,00	1.500,00	0,00
23828	1.1.2.01.0001	ALLIANCEBERNSTEIN LP	0,00	23.500,00	23.500,00	0,00
21143	1.1.2.01.0001	AMBEV S.A.	28.155,00	293.900,00	322.055,00	0,00
6847	1.1.2.01.0001	AMPFY COMUNICAÇÃO LTDA	0,00	7.100,00	7.100,00	0,00
17503	1.1.2.01.0001	ANDRESSA PIRES DE AGUIAR	0,00	79,80	79,80	0,00
27097	1.1.2.01.0001	ANTON PISARENKO	0,00	780,00	780,00	0,00
27967	1.1.2.01.0001	APOIO CONSULTORIA JUNIOR	0,00	4.928,00	4.928,00	0,00
25939	1.1.2.01.0001	APPC ANALISE PESQUISA PUBLICIDADE CONSULTORIA E M	0,00	11.100,00	11.100,00	0,00
26271	1.1.2.01.0001	ASSOCIACAO ABC JUNIOR	0,00	6.105,60	6.105,60	0,00
26258	1.1.2.01.0001	ASSOCIACAO DOS EMPREGADOS DA FINEP-AFIN	0,00	119,70	119,70	0,00
16857	1.1.2.01.0001	ASSOCIAÇÃO NACIONAL DAS FRANQUIAS DA MARCA ESPA	0,00	34.200,00	34.200,00	0,00
27565	1.1.2.01.0001	AURORA BEBIDAS E ALIMENTOS FINOS LTDA	0,00	47.500,00	25.296,12	22.203,88
28062	1.1.2.01.0001	AUTHEN COMERCIO DE ROUPAS E ARTIGOS ESPORTIVOS L	0,00	25.000,00	1.537,50	23.462,50
26465	1.1.2.01.0001	AUTOPAPO.COM.BR LTDA	0,00	6.000,00	6.000,00	0,00
26420	1.1.2.01.0001	B3 S.A. - BRASIL, BOLSA, BALCAO	0,00	16.000,00	16.000,00	0,00
22237	1.1.2.01.0001	BANCO MERCANTIL DO BRASIL SA	0,00	10.000,00	10.000,00	0,00
26904	1.1.2.01.0001	BANCO MORGAN STANLEY S.A.	0,00	27.000,00	18.000,00	9.000,00
26548	1.1.2.01.0001	BASTON INDUSTRIA DE AEROSSOIS LTDA	0,00	8.960,00	8.960,00	0,00
20311	1.1.2.01.0001	BAZON SEO MARKETING DIGITAL LTDA	0,00	30.000,00	30.000,00	0,00
16580	1.1.2.01.0001	BDF NIVEA LTDA	0,00	30.000,00	30.000,00	0,00
18193	1.1.2.01.0001	BEM BRASIL ALIMENTOS S/A	33.786,00	59.500,00	77.331,50	15.954,50
26101	1.1.2.01.0001	BETANIA LACTEOS S.A.	0,00	8.000,00	8.000,00	0,00
27721	1.1.2.01.0001	BETC HAVAS AGÊNCIA DE PUBLICIDADE LTDA	0,00	26.230,00	26.230,00	0,00
27795	1.1.2.01.0001	BIANCA MENEZES PROCACCIO	0,00	1.145,00	1.145,00	0,00
26442	1.1.2.01.0001	BLEND NEW RESEARCH PESQUISA E DESENVOLVIMENTO L	0,00	95.130,00	85.830,00	9.300,00
26873	1.1.2.01.0001	BLUE SIX TECNOLOGIA LTDA	0,00	2.160,00	2.160,00	0,00
27039	1.1.2.01.0001	BLUECYBER INOVACAO EM SEGUROS LTDA	0,00	15.000,00	15.000,00	0,00
14479	1.1.2.01.0001	BRASILPREV SEGUROS E PREVIDÊNCIA S/A	0,00	93.790,00	93.790,00	0,00
19695	1.1.2.01.0001	BRF PET S/A	0,00	89.600,00	89.600,00	0,00
21150	1.1.2.01.0001	BUSER BRASIL TECNOLOGIA LTDA	0,00	44.000,00	44.000,00	0,00
7522	1.1.2.01.0001	CAIXA SEGURADORA S/A	0,00	37.000,00	37.000,00	0,00
27750	1.1.2.01.0001	CAMILLA BORGES FERREIRA GOMES 65697030304	0,00	4.000,00	4.000,00	0,00
27973	1.1.2.01.0001	CAMILLA CADEMARTORI	0,00	966,00	966,00	0,00
27074	1.1.2.01.0001	CAMILLE OLIVEIRA COVO	0,00	1.390,00	1.390,00	0,00
26123	1.1.2.01.0001	CATIVE COMUNICACAO E MARKETING LTDA	0,00	250,00	250,00	0,00
25129	1.1.2.01.0001	CELEIDA LOPES FERREIRA GADELHA	39,90	0,00	39,90	0,00
26672	1.1.2.01.0001	CENTRAL NACIONAL UNIMED - COOPERATIVA CENTRAL	0,00	19.400,00	19.400,00	0,00
16969	1.1.2.01.0001	CENTRO OESTE COMÉRCIO DE LIBRIFICANTES S/A	0,00	79,80	79,80	0,00
20563	1.1.2.01.0001	CGMP CENTRO DE GESTÃO DE MEIOS DE PAGAMENTO LTD	0,00	88.000,00	88.000,00	0,00
25461	1.1.2.01.0001	CHARISMA INTELIGÊNCIA DE MERCADO LTDA	0,00	1.780,00	1.780,00	0,00
23024	1.1.2.01.0001	CHRISTIAN FUJII	0,00	832,00	832,00	0,00
19206	1.1.2.01.0001	CI&T SOFTWARE S/A	0,00	12.500,00	12.500,00	0,00
27186	1.1.2.01.0001	CIATECH TECNOLOGIA EDUCACIONAL LTDA	0,00	8.250,00	8.250,00	0,00
26130	1.1.2.01.0001	CLAMPER INDUSTRIA E COMERCIO S.A	0,00	9.250,00	9.250,00	0,00
27542	1.1.2.01.0001	CLEA VIRGINIA MARCOS KLOURI CHAMIS ME	0,00	519,35	519,35	0,00
17561	1.1.2.01.0001	COMPANHIA ULTRAGAZ S A	0,00	50.000,00	3.075,00	46.925,00
24383	1.1.2.01.0001	CONDOMINIO DO EDIFICIO RIO SUL CENTER	0,00	8.932,00	541,20	8.390,80
17390	1.1.2.01.0001	CONDUCTOR TECNOLOGIA S.A	0,00	750,00	750,00	0,00
24408	1.1.2.01.0001	CONEXÃO SHOPPER TRADE MARKETING LTDA	39,90	39,90	79,80	0,00
24354	1.1.2.01.0001	CONFEDERACAO DAS COOPERATIVAS DO SICREDI - CONFE	0,00	137.015,00	137.015,00	0,00
8770	1.1.2.01.0001	CONVERSION SERVIÇOS DE MARKETING, PUBLICIDADE, TE	0,00	39.850,00	39.850,00	0,00
19979	1.1.2.01.0001	COOPERATIVA CENTRAL GAÚCHA LTDA	0,00	37.800,00	0,00	37.800,00
26726	1.1.2.01.0001	CREDITAS SOLUCOES FINANCEIRAS LTDA.	0,00	30.000,00	30.000,00	0,00
27571	1.1.2.01.0001	CREFAZ SOCIEDADE DE CRÉDITO AO MICROEMPREENDED	0,00	37.000,00	37.000,00	0,00
26229	1.1.2.01.0001	CRISTIANE MORAES COMUNICACAO	0,00	7.616,00	7.616,00	0,00
7396	1.1.2.01.0001	CRS BRANDS INDUSTRIA E COMERCIO LTDA	0,00	8.700,00	8.700,00	0,00

Código	Classificação	Descrição	Saldo Anterior	Débitos	Créditos	Saldo Atual
25780	1.1.2.01.0001	CSN CIMENTOS S.A.	15.016,00	0,00	15.016,00	0,00
28085	1.1.2.01.0001	CYNTIA TANURI RODRIGUES	0,00	1.424,00	0,00	1.424,00
25595	1.1.2.01.0001	DANIELA B RAMOS	39,90	0,00	39,90	0,00
27714	1.1.2.01.0001	DART DO BRASIL INDÚSTRIA E COMÉRCIO LTDA	0,00	44.800,00	2.755,20	42.044,80
23870	1.1.2.01.0001	DB GENETICA SERVICOS LABORATORIAIS LTDA	0,00	35.000,00	35.000,00	0,00
19169	1.1.2.01.0001	DEBRITO PROPAGANDA LTDA	0,00	1.935,00	1.935,00	0,00
27051	1.1.2.01.0001	DENIS ARAUJO DOS SANTOS	0,00	7.000,00	7.000,00	0,00
26117	1.1.2.01.0001	DEX01 DESIGN E INOVACAO LTDA	0,00	132.438,00	132.438,00	0,00
25891	1.1.2.01.0001	DIALOGO LOGISTICA INTELIGENTE LTDA	0,00	15.000,00	15.000,00	0,00
26235	1.1.2.01.0001	DISCOVERY NETWORKS BRASIL AGENCIAMENTO E REPRES	0,00	59.400,00	59.400,00	0,00
17609	1.1.2.01.0001	EDELMAN DO BRASIL CONSULTORIA E COMUNICAÇÃO LTD	27.216,50	40.000,00	67.216,50	0,00
25974	1.1.2.01.0001	EDER JOSE BARBIERI	0,00	296,86	296,86	0,00
23596	1.1.2.01.0001	ELO7 SERVICOS DE INFORMATICA S.A.	0,00	145.000,00	145.000,00	0,00
26212	1.1.2.01.0001	EMPREENDIMENTOS PAGUE MENOS S/A	0,00	57.000,00	57.000,00	0,00
18796	1.1.2.01.0001	EMPRESA JUNIOR DE CONSULTORIA EM ENGENHARIA	0,00	13.689,20	13.689,20	0,00
23805	1.1.2.01.0001	ENGETECH COMERCIO E INDUSTRIA DE PLASTICOS LTDA	0,00	21.500,00	21.500,00	0,00
27602	1.1.2.01.0001	ESTRATEGIANDO MARKETING E COMUNICAÇÃO LTDA	0,00	1.150,00	1.150,00	0,00
26070	1.1.2.01.0001	EXELTIS LABORATORIO FARMACEUTICO LTDA	0,00	10.000,00	10.000,00	0,00
12807	1.1.2.01.0001	EXPERTISE - INTELIGENCIA E PESQUISA DE MERCADO LTD	0,00	62.088,89	62.088,89	0,00
28079	1.1.2.01.0001	F C NUNES CONSULTORIA LTDA	0,00	3.660,00	0,00	3.660,00
27619	1.1.2.01.0001	FELIPE DA COSTA AMADOR BUENO	0,00	1.512,00	1.512,00	0,00
10011	1.1.2.01.0001	FELIPE SCHEPERS SANTOS MELO	0,00	1.000,00	1.000,00	0,00
22533	1.1.2.01.0001	FLORA PRODUTOS DE HIGIENE E LIMPEZA S.A	0,00	48.000,00	48.000,00	0,00
10903	1.1.2.01.0001	FOOD CONSULTING SERVIÇOS E PARTICIPAÇÕES LTDA - M	0,00	5.043,00	5.043,00	0,00
26940	1.1.2.01.0001	FRANCISCO SANDRO RODRIGUES HOLANDA	0,00	420,00	420,00	0,00
27743	1.1.2.01.0001	FUNDAMENTO GRUPO DE COMUNICAÇÃO EIRELI	0,00	38.000,00	38.000,00	0,00
11311	1.1.2.01.0001	FVP - PUBLICAÇÕES E EVENTOS LTDA	16.500,00	49.712,09	44.773,39	21.438,70
26911	1.1.2.01.0001	G & S INDUSTRIA, COMERCIO, REPRESENTACAO, IMPORTA	0,00	3.000,00	3.000,00	0,00
15125	1.1.2.01.0001	G/PAC COMUNICAÇÃO INTEGRADA LTDA	0,00	13.360,00	13.360,00	0,00
26287	1.1.2.01.0001	GABRIEL BERNARDES AMBOAGE	0,00	5.880,00	5.880,00	0,00
17259	1.1.2.01.0001	GABRIEL LEAO	0,00	299,50	299,50	0,00
27081	1.1.2.01.0001	GABRIELA MACHADO DA SILVA	0,00	1.505,00	1.505,00	0,00
27217	1.1.2.01.0001	GABRIELLY ALONSO ALVES	0,00	360,00	360,00	0,00
25767	1.1.2.01.0001	GEORGE P. JOHNSON (BRASIL) LTDA	46.925,00	1.000,00	47.925,00	0,00
11890	1.1.2.01.0001	GLOBALBEV BEBIDAS E ALIMENTOS S.A	0,00	7.000,00	7.000,00	0,00
20541	1.1.2.01.0001	GOODSTORAGE HOLDING PARTICIPACOES S.A.	0,00	19.250,00	19.250,00	0,00
6497	1.1.2.01.0001	GOODYEAR DO BRASIL PRODUTOS DE BORRACHA LTDA	14.077,50	1.845,00	15.922,50	0,00
23857	1.1.2.01.0001	GREEN PARK CONTENT LIMITED	0,00	55.792,90	55.792,90	0,00
26488	1.1.2.01.0001	GRUPO DE REGATAS GRAGOATÁ	0,00	39,90	39,90	0,00
16596	1.1.2.01.0001	GUSTAVO CESARIO	3.000,00	93.130,00	86.630,00	9.500,00
26749	1.1.2.01.0001	HANDMADE ASSESSORIA DIGITAL LTDA	0,00	4.000,00	4.000,00	0,00
25550	1.1.2.01.0001	HCA EDUCAÇÃO E PESQUISA LTDA	14.077,50	18.000,00	32.077,50	0,00
23901	1.1.2.01.0001	HCAI TECNOLOGIA BRASIL LTDA	39,90	199,50	239,40	0,00
27766	1.1.2.01.0001	HORTALAB LTDA	0,00	2.520,00	2.520,00	0,00
27772	1.1.2.01.0001	HOWZ BRANDING E DESIGN LTDA	0,00	4.000,00	4.000,00	0,00
11699	1.1.2.01.0001	HSR-BRIDGE RESEARCH PESQUISA DE MERCADO LTDA	95.342,97	124.809,96	216.049,43	4.103,50
25773	1.1.2.01.0001	HUGHES TELECOMUNICAÇÕES DO BRASIL LTDA	18.300,75	37.000,00	55.300,75	0,00
26896	1.1.2.01.0001	IBMEC JR CONSULTORIA BELO HORIZONTE	0,00	4.500,00	4.500,00	0,00
26851	1.1.2.01.0001	IMAGINADORA MARKETING DE DESTINOS LTDA.	0,00	20.000,00	20.000,00	0,00
19459	1.1.2.01.0001	INGRESSO.COM LTDA	42.232,50	0,00	42.232,50	0,00
17621	1.1.2.01.0001	INTERAÇÃO MARCAS E PATENTES	0,00	119,70	119,70	0,00
98579	1.1.2.01.0001	J.B.M. AGENCIA DE MARKETING DIGITAL LTDA - ME	0,00	4.508,00	4.508,00	0,00
23389	1.1.2.01.0001	JCS BRASIL ELETRODOMESTICOS S.A.	0,00	11.880,00	11.880,00	0,00
26761	1.1.2.01.0001	JHONATAN GLEISON DA SILVA HULSE	0,00	1.480,00	1.480,00	0,00
25981	1.1.2.01.0001	KARIN BORGES SENRA	0,00	3.104,00	3.104,00	0,00
25916	1.1.2.01.0001	LANDESHOCHSCHULKASSE MAINZ	0,00	28.002,15	28.002,15	0,00
27045	1.1.2.01.0001	LARUNDA ESTRATEGIA DE DADOS LTDA	0,00	8.000,00	8.000,00	0,00
24561	1.1.2.01.0001	LEANDRO PALODETO	0,00	1.280,00	1.280,00	0,00
26695	1.1.2.01.0001	LELLO LOCAÇÃO E VENDA LTDA	0,00	8.160,00	8.160,00	0,00
25840	1.1.2.01.0001	LEONARDO FERNANDES FURECHE	39,90	79,80	119,70	0,00
10040	1.1.2.01.0001	LETICIA HELENA PADULA CAMBRAIA	0,00	1.480,50	1.480,50	0,00
27951	1.1.2.01.0001	LIGGA TELECOMUNICAÇÕES S.A.	0,00	9.000,00	9.000,00	0,00
6008	1.1.2.01.0001	LOCWEB SERVIÇOS DE INTERNET	0,00	30.000,00	30.000,00	0,00
9975	1.1.2.01.0001	LOCOMOTIVA CONSULTORIA, MARKETING E NEGÓCIOS EM	11.500,00	488.459,00	480.195,00	19.764,00
18827	1.1.2.01.0001	LOFT BRASIL TECNOLOGIA LTDA	0,00	3.000,00	3.000,00	0,00
27737	1.1.2.01.0001	LUCCI & CO. LTDA	0,00	14.000,00	4.561,00	9.439,00
22912	1.1.2.01.0001	LUCIANA GIMENES BRANCO EPP	0,00	11.420,00	11.420,00	0,00
26152	1.1.2.01.0001	LUCIANA LEVY KALIM ME	0,00	79,80	79,80	0,00
27341	1.1.2.01.0001	LUCIANA SIMÕES DE SOUZA	0,00	2.880,00	2.880,00	0,00
26169	1.1.2.01.0001	LUIZ DIEGO VIDAL SANTOS	0,00	270,72	270,72	0,00
23018	1.1.2.01.0001	LUIZ PAULO DO NASCIMENTO	0,00	6.500,00	6.500,00	0,00
26063	1.1.2.01.0001	LUZ FRANQUIAS LTDA	0,00	28.000,00	28.000,00	0,00
26755	1.1.2.01.0001	LUZ INVESTIMENTOS E PARTICIPAÇÕES S.A.	0,00	4.800,00	4.800,00	0,00
26525	1.1.2.01.0001	M.C.S. TECNOLOGIA E NEGOCIOS LTDA	0,00	119,70	119,70	0,00
22556	1.1.2.01.0001	M2 SOLUCOES EM ENGENHARIA LTDA	0,00	32.000,00	32.000,00	0,00
25744	1.1.2.01.0001	MALWEE MALHAS LTDA	0,00	25.500,00	1.568,25	23.931,75
26057	1.1.2.01.0001	MANFRIM INDUSTRIAL E COMERCIAL LTDA	0,00	116.000,00	80.962,67	35.037,33
25299	1.1.2.01.0001	MARCELO DOS SANTOS ROSA	39,90	0,00	39,90	0,00
27335	1.1.2.01.0001	MARCIA ANDRÉ PORCHER	0,00	252,48	252,48	0,00
25827	1.1.2.01.0001	MARINALVA NUNES DIAS CIDREIRA	39,90	79,80	119,70	0,00
11469	1.1.2.01.0001	MARISA LOJAS S/A	0,00	10.615,00	10.615,00	0,00
5954	1.1.2.01.0001	MCKINSEY & COMPANY, INC DO BRASIL CONSULTORIA LTD	0,00	195.851,45	195.851,45	0,00
26561	1.1.2.01.0001	MECALOR SOLUCOES EM ENGENHARIA TERMICA S/A	0,00	18.800,00	18.800,00	0,00
27192	1.1.2.01.0001	MEK COMUNICAÇÕES LTDA	0,00	7.050,00	7.050,00	0,00
18780	1.1.2.01.0001	MENE E PORTELLA PUBLICIDADE LTDA	0,00	5.640,00	5.640,00	0,00
26519	1.1.2.01.0001	MICHELE DE CACEA DIAS VIEIRA DA SILVA	0,00	472,00	472,00	0,00

Código	Classificação	Descrição	Saldo Anterior	Débitos	Créditos	Saldo Atual
16700	1.1.2.01.0001	MIGUEL PEREIRA CASTRO JUNIOR	0,00	199,50	199,50	0,00
25922	1.1.2.01.0001	MIROW & CO. DO BRASIL CONSULTORIA LTDA	0,00	40.000,00	40.000,00	0,00
12138	1.1.2.01.0001	MM TURISMO & VIAGENS S.A	30.328,20	0,00	30.328,20	0,00
25751	1.1.2.01.0001	MMD SERVICO DE DESENVOLVIMENTO DE SOFTWARES LT	18.770,00	0,00	18.770,00	0,00
27170	1.1.2.01.0001	MOGIANA ALIMENTOS S/A	0,00	70.000,00	70.000,00	0,00
26689	1.1.2.01.0001	MOOZ SOLUCOES FINANCEIRAS LTDA	0,00	57.000,00	57.000,00	0,00
19726	1.1.2.01.0001	MOVIDA LOCAÇÃO DE VEICULOS S.A.	0,00	30.600,00	30.600,00	0,00
25811	1.1.2.01.0001	MULTIPLICIDADE MOBILIDADE URBANA EIRELLI ME	1.932,00	6.800,00	8.732,00	0,00
27068	1.1.2.01.0001	MURYEL KATHELLEN MOREIRA CIRINO	0,00	500,00	500,00	0,00
27163	1.1.2.01.0001	NIBS PARTICIPACOES S.A	0,00	70.000,00	70.000,00	0,00
25951	1.1.2.01.0001	NOMAH TECNOLOGIA LTDA	0,00	2.448,00	2.448,00	0,00
26241	1.1.2.01.0001	NOVA MIX INDUSTRIAL E COMERCIAL DE ALIMENTOS LTDA.	0,00	10.000,00	10.000,00	0,00
25804	1.1.2.01.0001	NTT DATA BRASIL CONSULTORIA DE NEGOCIOS E TECNOL	6.000,00	6.000,00	12.000,00	0,00
24093	1.1.2.01.0001	ODONTOPREV S.A.	0,00	20.000,00	20.000,00	0,00
21871	1.1.2.01.0001	PADRAO EDITORIAL EIRELI	0,00	16.000,00	16.000,00	0,00
26175	1.1.2.01.0001	PAULO F M NETTO	0,00	59,90	59,90	0,00
26086	1.1.2.01.0001	PEARSON EDUCACIÓN DE MÉXICO S.A. DE C.V.	0,00	86.744,20	86.744,20	0,00
26092	1.1.2.01.0001	PEARSON EDUCACIÓN DE MÉXICO S.A. DE C.V.	0,00	84.093,90	84.093,90	0,00
15148	1.1.2.01.0001	PEARSON EDUCATION DO BRASIL S/A	0,00	760.500,00	206.785,00	553.715,00
27921	1.1.2.01.0001	PEDE QUE NUTRE NEGOCIOS DIGITAIS LTDA	0,00	12.800,00	787,20	12.012,80
19494	1.1.2.01.0001	PIONEIRA ATENDIMENTO DOMICILIAR EM SAÚDE LIMITADA	39,90	199,50	239,40	0,00
12374	1.1.2.01.0001	PLASTIFLUOR INDUSTRIA E COMERCIO DE VEDAÇÕES LTD	39,90	199,50	239,40	0,00
13758	1.1.2.01.0001	POUSADA CAPIM DO MATO LTDA	0,00	296,86	296,86	0,00
26494	1.1.2.01.0001	PRISCILA LOPES DE BARROS	0,00	39,90	39,90	0,00
20072	1.1.2.01.0001	QUAEST PESQUISAS CONSULTORIA E PROJETOS LTDA.	0,00	10.500,00	10.500,00	0,00
26146	1.1.2.01.0001	R COMUNICACAO E MARKETING EIRELI	0,00	8.000,00	8.000,00	0,00
25968	1.1.2.01.0001	RAFAEL MAZZUCCO	0,00	332,00	332,00	0,00
28091	1.1.2.01.0001	RAFAEL VANDERLEI DE SOUSA	0,00	620,00	0,00	620,00
26880	1.1.2.01.0001	RÁI ASSESSORIA DE COMUNICAÇÃO LTDA	0,00	15.000,00	15.000,00	0,00
23716	1.1.2.01.0001	RAMON NONATO OLIVEIRA DA SILVA ME	0,00	3.000,00	3.000,00	0,00
22852	1.1.2.01.0001	REDE BRASILEIRA DE BEM ESTAR FRANQUIA DE ESTABELE	0,00	26.787,70	26.787,70	0,00
27625	1.1.2.01.0001	RENZO ALEXANDRE COSMO CATELAN	0,00	250,00	250,00	0,00
25187	1.1.2.01.0001	RM - REDE MOURA PARTICIPACOES S.A.	0,00	20.000,00	20.000,00	0,00
26927	1.1.2.01.0001	SA 324 PARTICIPACOES S.A.	0,00	12.000,00	12.000,00	0,00
27201	1.1.2.01.0001	SALLES ASSESSORIA E COMUNICACAO LTDA	0,00	2.520,00	2.520,00	0,00
15444	1.1.2.01.0001	SAMSUNG ELETRONICA DA AMAZONIA LTDA	0,00	34.500,00	34.500,00	0,00
12470	1.1.2.01.0001	SANTA HELENA IND DE ALIMENTOS S/A	0,00	25.500,00	20.000,00	5.500,00
8585	1.1.2.01.0001	SANTO CAOS CONSULTORIA EM PUBLICIDADE LTDA	0,00	35.000,00	35.000,00	0,00
26732	1.1.2.01.0001	SAPIEN DESIGN E COMUNICACAO SOCIEDADE SIMPLES LTD	0,00	2.559,90	2.559,90	0,00
19092	1.1.2.01.0001	SEGPLUS SISTEMAS DE SEGURANÇA EIRELI	39,90	220,65	260,55	0,00
26459	1.1.2.01.0001	SENECA EVERCORE ADVISORS LTDA.	0,00	21.000,00	21.000,00	0,00
19956	1.1.2.01.0001	SERASA S.A.	83.526,50	318.110,39	384.743,89	16.893,00
27789	1.1.2.01.0001	SERGIO GHIRGHI FILHO	0,00	200,00	200,00	0,00
27915	1.1.2.01.0001	SERVENG TRANSPORTES LTDA	0,00	12.000,00	6.369,00	5.631,00
20327	1.1.2.01.0001	SMARTFIT ESCOLA DE GINASTICA E DANCA S.A	0,00	40.000,00	40.000,00	0,00
23892	1.1.2.01.0001	SOCIEDADE DE ENSINO E BENEFICIENCIA	0,00	119,80	119,80	0,00
27559	1.1.2.01.0001	SOLIS DISTRIBUIDORA DE PRODUTOS PARA A SAUDE, SER	0,00	22.000,00	22.000,00	0,00
26531	1.1.2.01.0001	TANGARA IMPORTADORA E EXPORTADORA SA	0,00	19.000,00	19.000,00	0,00
27944	1.1.2.01.0001	TELASUL INDUSTRIA DE MOVEIS S.A.	0,00	12.800,00	12.800,00	0,00
14717	1.1.2.01.0001	TEOR COMUNICAÇÃO E MARKETING LTDA	18.000,00	210.665,00	228.665,00	0,00
19525	1.1.2.01.0001	THIAGO BODNER	39,90	199,50	239,40	0,00
26867	1.1.2.01.0001	TIM S/A	0,00	11.000,00	11.000,00	0,00
26471	1.1.2.01.0001	TRANSVERSA SERVIÇOS DE DESIGN EIRELI	0,00	79,80	79,80	0,00
25900	1.1.2.01.0001	TRUESKIN GMBH	0,00	28.216,80	28.216,80	0,00
27536	1.1.2.01.0001	TVSBT Ú CANAL 4 DE SÃO PAULO S.A.	0,00	250.000,00	250.000,00	0,00
98906	1.1.2.01.0001	UNIMED BELO HORIZONTE COOPERATIVA DE TRABALHO M	0,00	6.760,74	6.760,74	0,00
25945	1.1.2.01.0001	URBANCOM CONSULTORIA E PARTICIPACOES LTDA	0,00	1.904,00	1.904,00	0,00
25247	1.1.2.01.0001	VAI BEM SOLUÇÕES DE PAGAMENTO LTDA	39,90	199,50	239,40	0,00
26502	1.1.2.01.0001	VAMOS COMER SERVICOS EM TECNOLOGIA LTDA	0,00	360,00	360,00	0,00
27588	1.1.2.01.0001	VENUS INFOPRODUTOS LTDA	0,00	7.660,00	7.660,00	0,00
15208	1.1.2.01.0001	VIDALINK DO BRASIL S/A	0,00	24.000,00	24.000,00	0,00
26436	1.1.2.01.0001	VITAMINA BRASIL PARTICIPACOES LTDA	0,00	12.000,00	12.000,00	0,00
27631	1.1.2.01.0001	VITOR HENRIQUE GARCIA ALEGRE	0,00	9.440,00	9.440,00	0,00
25081	1.1.2.01.0001	VITUDE TECNOLOGIA LTDA	0,00	10.500,00	10.500,00	0,00
10932	1.1.2.01.0001	WAKE COMUNICAÇÃO E MARKETING LTDA	0,00	6.000,00	6.000,00	0,00
27938	1.1.2.01.0001	WISSENSCHAFTSZENTRUM BERLIN FÜR SOZIALFORSCHUN	0,00	16.520,40	16.520,40	0,00
25477	1.1.2.01.0001	XPI CORRETORA DE CÂMBIO, TITULOS E VALORES MOBILIA	21.500,00	0,00	21.500,00	0,00
25566	1.1.2.01.0001	YAKULT S/A. INDÚSTRIA E COMÉRCIO	0,00	62.000,00	62.000,00	0,00
26554	1.1.2.01.0001	ZEREZES DESIGN, PRODUCAO E COMERCIO DE ARTESANA	0,00	11.500,00	11.500,00	0,00
24667	1.1.2.01.0004	HOTMART COMPANY BV	0,00	324.771,61	324.771,61	0,00
27022	1.1.2.01.0006	BEHAVIORAL PENSIONS SL	0,00	4.873,32	4.873,32	0,00
25023	1.1.2.01.0007	INSTITUTE OF THE AMERICAS UNIVERSITY COLLEGE	0,00	31.263,74	31.263,74	0,00
1101	1.1.2.03	CRÉDITOS COM PESSOAL	7.072,34	196.323,91	201.259,45	2.136,80
140	1.1.2.03.0001	ADIANTAMENTO DE 130 SALÁRIO	0,00	59.111,19	59.111,19	0,00
139	1.1.2.03.0001	ADIANTAMENTO DE FÉRIAS	7.072,34	80.052,32	84.987,86	2.136,80
287	1.1.2.03.0001	ADIANTAMENTO DE RESCISÕES	0,00	56.660,40	56.660,40	0,00
138	1.1.2.03.0001	ADIANTAMENTO DE SALÁRIOS	0,00	500,00	500,00	0,00
1742	1.1.2.05	ADIANTAMENTOS PARA VIAGEM	620,36	10.924,25	10.924,25	620,36
26041	1.1.2.05.0001	AGATHA KAREN FRANCA AGUIAR	0,00	211,66	211,66	0,00
27683	1.1.2.05.0001	BRAYAN FRANK SOARES MACIEL	0,00	403,41	403,41	0,00
27418	1.1.2.05.0001	CAROLINA CANCIO CHAVES	0,00	202,50	202,50	0,00
9930	1.1.2.05.0001	CHRISTIAN REED	0,00	1.229,14	1.229,14	0,00
27431	1.1.2.05.0001	DANIELLE MARILENG SALGADO ROSA	0,00	346,49	346,49	0,00
5961	1.1.2.05.0001	FELIPE SCHEPERS SANTOS MEL	620,36	5.489,39	5.489,39	620,36

Código	Classificação	Descrição	Saldo Anterior	Débitos	Créditos	Saldo Atual
27677	1.1.2.05.0001	GABRIEL FIORESE	0,00	739,82	739,82	0,00
27661	1.1.2.05.0001	GUILHERME FERREIRA COSTA	0,00	391,72	391,72	0,00
27111	1.1.2.05.0001	JANAINA CANDIDO MARTINS	0,00	205,22	205,22	0,00
27401	1.1.2.05.0001	KAROLINE DA SILVA FERREIRA	0,00	368,58	368,58	0,00
27358	1.1.2.05.0001	LUANA LOPES DE ALMEIDA	0,00	263,02	263,02	0,00
27393	1.1.2.05.0001	LUCAS MORAIS DE OLIVEIRA	0,00	283,70	283,70	0,00
27424	1.1.2.05.0001	PAULA KAMEI DE OLIVEIRA	0,00	196,90	196,90	0,00
27980	1.1.2.05.0001	PEDRO D'ANGELO RESENDE	0,00	189,59	189,59	0,00
27387	1.1.2.05.0001	THAIS FERNANDA BERNARDES	0,00	403,11	403,11	0,00
1401	1.1.2.06	ADIANTAMENTO A FORNECEDORES/TERCEIROS	1.593,55	136.107,97	111.546,09	26.155,43
20942	1.1.2.06.0001	3L CLOUD INTERNET SERVICES LTDA - EPP	0,00	299,25	299,25	0,00
22728	1.1.2.06.0001	ALELO	0,00	43.650,97	43.650,97	0,00
26778	1.1.2.06.0001	AMAZON AWS SERVIÇOS BRASIL LTDA	0,00	104,72	104,72	0,00
18129	1.1.2.06.0001	AOVS SISTEMAS DE INFORMÁTICA S.A	0,00	135,00	135,00	0,00
26650	1.1.2.06.0001	BAANKO ESCOLA CURSOS E TREINAMENTOS LTDA	0,00	1.500,00	1.500,00	0,00
28004	1.1.2.06.0001	BT VERBO DIVINO HOTEIS LTDA.	0,00	461,52	461,52	0,00
26011	1.1.2.06.0001	CLICKSIGN GESTAO DE DOCUMENTOS S/A	0,00	226,50	226,50	0,00
27648	1.1.2.06.0001	COMERCIAL IRMAOS BECKER LTDA	0,00	52,53	52,53	0,00
99120	1.1.2.06.0001	CONSORCIO OPERACIONAL DO TRANSPORTE COLETIVO D	169,20	5,22	174,42	0,00
24800	1.1.2.06.0001	DELL COMPUTADORES DO BRASIL LTDA	0,00	867,73	867,73	0,00
27996	1.1.2.06.0001	DIGITALKS EVENTOS E TREINAMENTOS LTDA ME	0,00	19.933,32	0,00	19.933,32
27826	1.1.2.06.0001	DIOGO GOMES MIGUEL	0,00	400,00	400,00	0,00
27371	1.1.2.06.0001	DR. LAVA TUDO PRESTACAO DE SERVICOS LTDA	0,00	50,00	50,00	0,00
26621	1.1.2.06.0001	ENGENHAR - SOLUCOES TERMICAS LTDA	0,00	62,33	25,85	36,48
8906	1.1.2.06.0001	GOOGLE BRASIL E INTERNET LTDA	1.424,35	26.210,65	25.227,07	2.407,93
26815	1.1.2.06.0001	GOOGLE CLOUD BRASIL COMPUTAÇÃO E SERVIÇOS DE DA	0,00	7.759,65	7.759,65	0,00
26784	1.1.2.06.0001	KALUNGA COMERCIO E INDUSTRIA GRAFICA LTDA	0,00	17,90	17,90	0,00
26198	1.1.2.06.0001	KRYPTON TECH DESENVOLVIMENTO DE SOFTWARE LTDA.	0,00	9,75	9,75	0,00
28139	1.1.2.06.0001	L. DOS SANTOS WISNIESWSKI - EIRELI	0,00	290,20	0,00	290,20
18365	1.1.2.06.0001	LOCAWEB SERVIÇOS DE INTERNET S.A	0,00	186,70	186,70	0,00
26666	1.1.2.06.0001	MICROSOFT DO BRASIL IMPORTACAO E COMERCIO DE SOF	0,00	368,54	368,54	0,00
24615	1.1.2.06.0001	PORTO SEGURO COMPANHIA DE SEGUROS GERAIS	0,00	2.709,03	2.709,03	0,00
27654	1.1.2.06.0001	PROTEC SEGURANÇA ELETRONICA	0,00	120,00	120,00	0,00
27476	1.1.2.06.0001	S MARTINSBRINDES LTDA	0,00	2.041,61	2.041,61	0,00
27690	1.1.2.06.0001	SHOPNET70 LOJAS DE VARIEDADES LTDA	0,00	41,89	41,89	0,00
27128	1.1.2.06.0001	SOFTPLACE COMERCIO E REP EIRELI	0,00	10.194,67	10.194,67	0,00
26301	1.1.2.06.0001	TALENTOS INTERMEDIACAO LTDA	0,00	18,55	18,55	0,00
27134	1.1.2.06.0001	TECNOFLEX IND COM MOBIL LTDA	0,00	14.902,24	14.902,24	0,00
28100	1.1.2.06.0001	YANÃ ESPAÇO CULTURAL E GASTRONOMICO.	0,00	3.487,50	0,00	3.487,50
1601	1.1.2.08	TRIBUTOS A RECUPERAR	0,00	163.727,13	163.727,13	0,00
524	1.1.2.08.0001	COFINS NÃO CUMULATIVO	0,00	79.170,04	79.170,04	0,00
142	1.1.2.08.0001	IPI	0,00	1.745,64	1.745,64	0,00
143	1.1.2.08.0001	IRRF S/APLICAÇÃO	0,00	8.484,20	8.484,20	0,00
507	1.1.2.08.0001	IRRF S/FATURAMENTO	0,00	57.139,02	57.139,02	0,00
523	1.1.2.08.0001	PIS NÃO CUMULATIVO	0,00	17.188,23	17.188,23	0,00
1340	1.1.2.12	IMPOSTOS ANTECIPADOS	18.493,05	492.985,76	471.072,63	40.406,18
526	1.1.2.12.0001	COFINS RETIDO	11.930,99	113.378,05	99.240,55	26.068,49
605	1.1.2.12.0001	CSLL - LUCRO REAL	0,00	75.013,08	75.013,08	0,00
527	1.1.2.12.0001	CSLL RETIDA	3.976,97	37.897,68	33.185,18	8.689,47
506	1.1.2.12.0001	IRPJ - LUCRO REAL	0,00	242.131,67	242.131,67	0,00
525	1.1.2.12.0001	PIS RETIDO	2.585,09	24.565,28	21.502,15	5.648,22
8958	1.1.2.14	IMPOSTOS REALIZADOS	0,00	153.822,88	153.822,88	0,00
529	1.1.2.14.0001	COFINS RETIDO NA FONTE	0,00	99.240,55	99.240,55	0,00
530	1.1.2.14.0001	CSLL RETIDO NA FONTE	0,00	33.080,18	33.080,18	0,00
528	1.1.2.14.0001	PIS RETIDO NA FONTE	0,00	21.502,15	21.502,15	0,00
4765	1.1.2.15	SALDO NEGATIVO IRPJ	11.837,54	73.556,85	30,00	85.364,39
23136	1.1.2.15.0001	SALDO NEGATIVO DE IRPJ - 2020	861,80	0,00	0,00	861,80
25856	1.1.2.15.0001	SALDO NEGATIVO DE IRPJ - 2021	10.975,74	0,00	30,00	10.945,74
28145	1.1.2.15.0001	SALDO NEGATIVO DE IRPJ - 2022	0,00	73.556,85	0,00	73.556,85
4771	1.1.2.16	SALDO NEGATIVO CSLL	3.609,60	27.543,92	0,00	31.153,52
25862	1.1.2.16.0001	SALDO NEGATIVO DE CSLL - 2021	3.609,60	0,00	0,00	3.609,60
28151	1.1.2.16.0001	SALGO NEGATIVO DE CSLL - 2022	0,00	27.543,92	0,00	27.543,92
1801	1.1.2.17	ESTOQUE	0,00	20.733,08	20.733,08	0,00
145	1.1.2.17.0001	MATÉRIA-PRIMA	0,00	1.745,64	1.745,64	0,00
324	1.1.2.17.0001	N/ MERCADORIA EM PODER DE TERCEIROS	0,00	18.987,44	18.987,44	0,00
1507	1.1.2.21	APLICAÇÃO EM TÍTULOS E VALORES IMOBILIÁRIOS	127.526,95	0,00	0,00	127.526,95
19637	1.1.2.21.0001	TÍTULO DE CAPITALIZAÇÃO PORTOCAP ALUGUEL - PORTO	127.526,95	0,00	0,00	127.526,95
500	1.1.3	DESPESAS ANTECIPADAS	29.348,90	69.749,03	80.366,39	18.731,54
150	1.1.3.01	DESPESAS ANTECIPADAS	29.348,90	69.749,03	80.366,39	18.731,54
98770	1.1.3.01.0001	LICENÇA - PACOTE OFFICE	28.249,73	67.040,00	77.671,75	17.617,98
24822	1.1.3.01.0001	PORTO SEGURO COMPANHIA DE SEGUROS GERAIS	1.099,17	2.709,03	2.694,64	1.113,56
294	1.2	ATIVO NÃO CIRCULANTE	934.607,93	165.215,08	306.588,81	793.234,20
19	1.2.3	IMOBILIZADO	374.614,23	89.924,90	109.582,57	354.956,56

Código	Classificação	Descrição	Saldo Anterior	Débitos	Créditos	Saldo Atual
20	1.2.3.01	BENS MÓVEIS	525.638,89	89.924,90	6.823,28	608.740,51
153	1.2.3.01.0001	MÁQUINAS E EQUIPAMENTOS	0,00	675,15	0,00	675,15
155	1.2.3.01.0003	MÓVEIS E UTENSÍLIOS	56.122,88	55.563,25	4.690,13	106.996,00
147	1.2.3.01.0005	COMPUTADORES E PERIFÉRICOS	278.370,05	29.921,50	2.133,15	306.158,40
379	1.2.3.01.0008	APARELHOS DE COMUNICAÇÃO	2.095,20	3.765,00	0,00	5.860,20
160	1.2.3.01.0009	BENFEITORIA IMÓVEIS TERCEIROS	189.050,76	0,00	0,00	189.050,76
23	1.2.3.02	(-) DEPRECIÇÃO ACUMULADA	(151.024,66)	0,00	102.759,29	(253.783,95)
162	1.2.3.02.0002	DEPREC. ACUM. MÁQUINAS E EQUIPAMENTOS	0,00	0,00	7,54	(7,54)
164	1.2.3.02.0004	DEPREC. ACUM. MÓVEIS E UTENSÍLIOS	(10.022,03)	0,00	7.515,15	(17.537,18)
184	1.2.3.02.0006	DEPREC. ACUM. COMPUTADORES E PERIFÉRICOS	(86.994,71)	0,00	51.897,91	(138.892,62)
380	1.2.3.02.0009	DEPREC. ACUM. APARELHOS COMUNICAÇÃO	(174,46)	0,00	367,41	(541,87)
167	1.2.3.02.0010	DEPREC. ACUM. BENFEITORIA IMÓVEIS TERCEIROS	(53.833,46)	0,00	42.971,28	(96.804,74)
254	1.2.4	INTANGÍVEL	559.993,70	75.290,18	197.006,24	438.277,64
21	1.2.4.01	BENS INTANGÍVEIS	1.150.574,89	75.290,18	0,00	1.225.865,07
151	1.2.4.01.0004	DIREITO DE USO DE SOFTWARE	664.957,24	0,00	0,00	664.957,24
24905	1.2.4.01.0005	DIREITO DE USO - CONTRATO DE ALUGUEL	485.617,65	75.290,18	0,00	560.907,83
24	1.2.4.02	(-) AMORTIZAÇÃO ACUMULADA	(590.581,19)	0,00	197.006,24	(787.587,43)
859	1.2.4.02.0003	AMORT. ACUM. DIREITO USO SOFTWARE	(521.207,27)	0,00	39.435,84	(560.643,11)
24911	1.2.4.02.0004	AMORT. ACUM. DIREITO USO - CONTRATO DE ALUGUEL	(69.373,92)	0,00	157.570,40	(226.944,32)
27	2	PASSIVO	2.889.062,65	8.775.511,85	8.707.069,89	2.820.620,69
28	2.1	PASSIVO CIRCULANTE	1.046.893,46	7.968.156,15	7.972.535,62	1.051.272,93
29	2.1.2	FORNECEDORES	228.652,27	2.724.815,79	2.695.481,21	199.317,69
210	2.1.2.01	FORNECEDORES	228.652,27	2.724.815,79	2.695.481,21	199.317,69
19672	2.1.2.01.0001	3L CLOUD INTERNET SERVICES LTDA	0,00	3.591,00	3.591,00	0,00
12760	2.1.2.01.0001	99 TECNOLOGIA LTDA	0,00	114,00	122,00	8,00
23343	2.1.2.01.0001	ALAN HENRIQUE RAMOS LOPES 02633214100	0,00	14.000,00	14.000,00	0,00
19896	2.1.2.01.0001	ALECRIM TERAPIAS NATURAIS LTDA	0,00	260,00	260,00	0,00
8296	2.1.2.01.0001	ALELO S.A	0,00	274.420,35	274.420,35	0,00
24029	2.1.2.01.0001	AMAZON AWS SERVICOS BRASIL LTDA	0,00	1.374,58	1.374,58	0,00
26577	2.1.2.01.0001	ANA CAROLINA ALMEIDA DE CARVALHO 08442260684	0,00	2.168,00	2.168,00	0,00
26838	2.1.2.01.0001	ANA PAULA DE PAIVA 09110231609	0,00	4.750,00	4.750,00	0,00
14338	2.1.2.01.0001	AOVS SISTEMAS DE INFORMATICA S.A.	0,00	900,00	900,00	0,00
9700	2.1.2.01.0001	B2W COMPANHIA DIGITAL	0,00	0,00	224,59	224,59
6209	2.1.2.01.0001	BALAS FRUTMEL LTDA - ME	0,00	407,00	407,00	0,00
5530	2.1.2.01.0001	BOLACHA COMUNICACAO LTDA	3.018,69	35.661,19	44.270,42	11.627,92
26809	2.1.2.01.0001	BRASIL EQUIPAMENTOS CONTRA INCENDIO LTDA	0,00	144,70	144,70	0,00
28056	2.1.2.01.0001	BRASIL INTER COMEX ELETRONICOS E INFORMATICA EIREL	0,00	0,00	102,99	102,99
28011	2.1.2.01.0001	BT VERBO DIVINO HOTEIS LTDA	0,00	461,52	461,52	0,00
27453	2.1.2.01.0001	BUSCAR MARKETING DIGITAL E PUBLICIDADE ONLINE LTDA	0,00	39,90	39,90	0,00
26034	2.1.2.01.0001	CAMINNUS LTDA	0,00	30.533,28	35.409,23	4.875,95
9248	2.1.2.01.0001	CAROLINA ALMEIDA RAMOS DE SA 06622740674	0,00	29.751,91	29.751,91	0,00
13244	2.1.2.01.0001	CASA DAS IMPRESSORAS LTDA	0,00	395,00	395,00	0,00
21433	2.1.2.01.0001	CAVALETTI S/A CADEIRAS PROFISSIONAIS	0,00	13.325,45	13.325,45	0,00
26583	2.1.2.01.0001	CENTRO TECNOLOGIA E VAREJO EIRELI	0,00	213,40	213,40	0,00
10168	2.1.2.01.0001	CESMOR-CENTRO DE SEGURANCA E MEDICINA OCUPACIO	0,00	4.132,62	4.132,62	0,00
22183	2.1.2.01.0001	CLICKSIGN GESTAO DE DOCUMENTOS S/A	0,00	979,00	979,00	0,00
21427	2.1.2.01.0001	COMERCIAL IRMAOS BECKER LTDA	0,00	52,53	52,53	0,00
27708	2.1.2.01.0001	COMERCIO E ASSISTENCIA ELETRO TECNICA LTDA	0,00	195,00	195,00	0,00
26028	2.1.2.01.0001	CONQUER HOLDING EDUCACIONAL S.A.	0,00	1.140,00	1.140,00	0,00
7516	2.1.2.01.0001	CONSORCIO OPERACIONAL DO TRANSPORTE COLETIVO D	0,00	93,99	93,99	0,00
5799	2.1.2.01.0001	CONSORCIO OTIMO DE BILHETAGEM ELETRONICA	0,00	24,72	24,72	0,00
10151	2.1.2.01.0001	CONTREI ENGENHARIA DE SEGURANCA DO TRABALHO LTD	0,00	2.707,88	2.707,88	0,00
9596	2.1.2.01.0001	COPY COLOR COMERCIO E SERVICOS GRAFICOS LTDA - M	0,00	1.035,50	1.035,50	0,00
1005	2.1.2.01.0001	DANIELA GONCALVES SCHERMANN LTDA	36.830,72	227.624,98	207.081,00	16.286,74
28040	2.1.2.01.0001	DC IMPORTACAO EIRELI EPP	0,00	0,00	199,60	199,60
17733	2.1.2.01.0001	DELL COMPUTADORES DO BRASIL LTDA	0,00	5.991,87	6.520,30	528,43
17041	2.1.2.01.0001	DELL COMPUTADORES DO BRASIL LTDA	0,00	5.736,48	22.945,91	17.209,43
27513	2.1.2.01.0001	DOMINGOS OLIVEIRA DA SILVA 04470390674	0,00	120,00	120,00	0,00
27157	2.1.2.01.0001	DR. LAVA TUDO PRESTACAO DE SERVICOS LTDA	0,00	1.050,00	1.050,00	0,00
27499	2.1.2.01.0001	EDUARDO HENRIQUE OLIVEIRA COSTA 35231326810	0,00	159,90	159,90	0,00
21485	2.1.2.01.0001	EMIVE - PATRULHA 24 HORAS LTDA	0,00	2.784,74	2.784,74	0,00
21479	2.1.2.01.0001	EMIVE LOCACAO DE EQUIPAMENTOS LTDA	0,00	1.290,40	1.290,40	0,00
22154	2.1.2.01.0001	ENGENHAR - SOLUCOES TERMICAS LTDA	0,00	8.007,33	8.007,33	0,00
19880	2.1.2.01.0001	ENITEC EMPRESA NACIONAL DE INSTALACOES INFRAESTR	0,00	1.950,00	1.950,00	0,00
27312	2.1.2.01.0001	ESPINOSA CRIACAO E COMUNICACAO EIRELI	0,00	508,00	508,00	0,00
5501	2.1.2.01.0001	EVE DATA SERVICOS CONTABEIS S/S	0,00	58.708,83	58.708,83	0,00
26844	2.1.2.01.0001	FABRICIO SOARES BRUM SILVA 08661257603	0,00	1.596,00	1.596,00	0,00
7806	2.1.2.01.0001	FACIL COPIADORA DIGITAL LTDA	0,00	130,00	130,00	0,00
25537	2.1.2.01.0001	FERNANDA RODRIGUES CRISTIANO 04435226693	0,00	97,00	97,00	0,00
20681	2.1.2.01.0001	FRIGELAR COMERCIO E INDUSTRIA LTDA	0,00	80,00	80,00	0,00
26206	2.1.2.01.0001	FUTURA CONVITES INDUSTRIA E COMERCIO LTDA	0,00	1.759,00	2.643,64	884,64
28033	2.1.2.01.0001	GABRIEL BONELLE PEREIRA	0,00	240,00	240,00	0,00
25879	2.1.2.01.0001	GERALDO DARLAN JUSTINIANO 06801127667	0,00	3.275,00	3.275,00	0,00
23082	2.1.2.01.0001	GERALDO MAGELA DE OLIVEIRA 00396776647	0,00	80,00	80,00	0,00
7284	2.1.2.01.0001	GOOGLE BRASIL E INTERNET LTDA	0,00	44.478,27	44.478,27	0,00
23120	2.1.2.01.0001	GOOGLE CLOUD BRASIL COMPUTACAO E SERVICOS DE DA	0,00	21.052,51	21.052,51	0,00
24242	2.1.2.01.0001	GOSHME SOLUCOES PARA A INTERNET LTDA	0,00	4.419,25	4.419,25	0,00
26399	2.1.2.01.0001	GPBR PARTICIPACOES LTDA.	0,00	8.820,90	9.848,90	1.028,00

Código	Classificação	Descrição	Saldo Anterior	Débitos	Créditos	Saldo Atual
27141	2.1.2.01.0001	GREGORIO AUGUSTO PINOTTI KUWADA 09628435639	0,00	1.400,00	1.400,00	0,00
26956	2.1.2.01.0001	GUIDANCE PESQUISA E DESENVOLVIMENTO LTDA	0,00	79.520,00	79.520,00	0,00
7172	2.1.2.01.0001	GUILHERME SERNIZON COSTA 04410694600	0,00	3.670,00	3.670,00	0,00
19927	2.1.2.01.0001	GUPY TECNOLOGIA EM RECRUTAMENTO LTDA	0,00	769,99	769,99	0,00
27252	2.1.2.01.0001	HD SOLUCOES TECNOLOGICAS LTDA	0,00	2.916,00	2.916,00	0,00
27460	2.1.2.01.0001	HOTELARIA ACCOR BRASIL S/A	0,00	1.448,42	1.448,42	0,00
27909	2.1.2.01.0001	HOTELARIA ACCOR BRASIL S/A	0,00	332,79	332,79	0,00
27891	2.1.2.01.0001	INGRESSO.COM LTDA	0,00	139,46	139,46	0,00
21114	2.1.2.01.0001	INTEGRA ASSESSORIA EM TELECOMUNICACOES LTDA	0,00	958,80	958,80	0,00
98697	2.1.2.01.0001	INTUIT BRASIL SERVICOS DE INFORMATICA LTDA.	0,00	99,90	99,90	0,00
7462	2.1.2.01.0001	INVISTA SERVICOS LTDA	60.633,98	444.696,15	445.242,00	61.179,83
27878	2.1.2.01.0001	IRACI DANTAS MACHADO 09145978840	0,00	21,60	21,60	0,00
19933	2.1.2.01.0001	JAIR DE OLIVEIRA PEREIRA 68749813668	0,00	1.445,00	1.445,00	0,00
27275	2.1.2.01.0001	JORGE MORAES BARROS MATTOS EIRELLI	0,00	2.148,00	2.148,00	0,00
27306	2.1.2.01.0001	JULIO CESAR PEIXOTO	0,00	4.380,00	4.380,00	0,00
18939	2.1.2.01.0001	KALUNGA COMERCIO E INDUSTRIA GRAFICA LTDA	0,00	113,50	113,50	0,00
6630	2.1.2.01.0001	KALUNGA COMERCIO INDUSTRIA GRAFICA LTDA	0,00	419,79	419,79	0,00
27482	2.1.2.01.0001	KALUNGA SA	0,00	863,19	863,19	0,00
5871	2.1.2.01.0001	KAP REGISTROS E CADASTROS LTDA - EPP	0,00	1.150,00	1.150,00	0,00
25885	2.1.2.01.0001	KRYPTON TECH DESENVOLVIMENTO DE SOFTWARE LTDA	0,00	418,85	418,85	0,00
26791	2.1.2.01.0001	LEMME EXAMES DE REGISTROS GRAFICOS LTDA	0,00	384,42	384,42	0,00
17288	2.1.2.01.0001	LOCAWEB SERVIÇOS DE INTERNET	0,00	1.125,68	1.320,48	194,80
20280	2.1.2.01.0001	LOGGI TECNOLOGIA LTDA.	0,00	310,52	310,52	0,00
20178	2.1.2.01.0001	LOJA ELETRICA LTDA	0,00	40,14	40,14	0,00
21396	2.1.2.01.0001	LOJA ELETRICA LTDA	0,00	2.222,47	2.222,47	0,00
26991	2.1.2.01.0001	LOOK SERVICOS DE APOIO ADMINISTRATIVO LTDA	0,00	360,00	360,00	0,00
26710	2.1.2.01.0001	M.A.B. SILVA	0,00	90,00	90,00	0,00
27861	2.1.2.01.0001	MAGAZINE LUIZA S/A	0,00	1.438,20	1.438,20	0,00
22421	2.1.2.01.0001	MAGAZINE LUIZA S/A	0,00	675,15	675,15	0,00
5894	2.1.2.01.0001	MAGAZINE LUIZA S/A	0,00	2.699,64	2.699,64	0,00
27803	2.1.2.01.0001	MAYRA HELENA ZANETTI 08069054689	0,00	514,50	514,50	0,00
9917	2.1.2.01.0001	MELIA BRASIL ADMINISTRACAO HOTELEIRA E COMERCIAL L	0,00	313,80	313,80	0,00
6652	2.1.2.01.0001	MELO E SCHEPERS LTDA	46.153,62	345.771,26	343.826,64	44.209,00
27329	2.1.2.01.0001	METRICAS BOSS LTDA	0,00	79,90	79,90	0,00
922303	2.1.2.01.0001	MICROSOFT DO BRASIL IMPORTACAO E COMERCIO DE SOF	507,91	23.555,45	23.047,54	0,00
26643	2.1.2.01.0001	MINI TROFEUS INDUSTRIA E COMERCIO LTDA.	0,00	249,90	249,90	0,00
5492	2.1.2.01.0001	MINUTRADE S.A.	0,00	47.781,33	47.781,33	0,00
11506	2.1.2.01.0001	MM TURISMO & VIAGENS S.A	0,00	519,67	722,64	202,97
14396	2.1.2.01.0001	MOREIRA DOS SANTOS ADVOGADOS ASSOCIADOS	0,00	2.000,00	2.000,00	0,00
26703	2.1.2.01.0001	MYRH TECNOLOGIA LTDA.	0,00	1.921,56	1.921,56	0,00
7500	2.1.2.01.0001	OPINION BOX PESQUISAS S/A	0,00	13.573,00	13.573,00	0,00
28027	2.1.2.01.0001	PAULO GUILHERME DE OLIVEIRA EVANGELISTA 1133114962	0,00	140,00	140,00	0,00
7730	2.1.2.01.0001	PENTAGRAMA CONSULTORIA E SISTEMAS LTDA	20.857,57	162.493,66	152.208,66	10.572,57
22467	2.1.2.01.0001	PHELIPE DA SILVA BRITO 01510440666	0,00	3.400,00	3.400,00	0,00
27230	2.1.2.01.0001	PIP INFORMATICA E PAPELARIA LTDA	0,00	343,80	343,80	0,00
15645	2.1.2.01.0001	PLOTACAD IMPRESSAO DIGITAL LTDA	0,00	60,00	60,00	0,00
22065	2.1.2.01.0001	POLIPLAC DISTRIBUIDORA LTDA.	0,00	11.264,37	11.264,37	0,00
27269	2.1.2.01.0001	RCL MODAS COMERCIO VAREJISTA DE ARTIGOS DE VESTU	0,00	115,98	115,98	0,00
7539	2.1.2.01.0001	RD GESTAO E SISTEMAS S.A.	3.104,92	12.892,41	14.958,14	5.170,65
24578	2.1.2.01.0001	RENATA ADRIANA BARBOSA EIRELI	0,00	4.922,50	4.922,50	0,00
14352	2.1.2.01.0001	RETHINK TECNOLOGIA DA INFORMACAO LTDA	0,00	1.120,00	1.120,00	0,00
19376	2.1.2.01.0001	RI SOLUCOES DIGITAIS LTDA	5.463,45	10.447,65	4.984,20	0,00
13646	2.1.2.01.0001	RISU MARKETING DIGITAL, TECNOLOGIA E VEICULACAO SO	0,00	10.103,00	10.103,00	0,00
27810	2.1.2.01.0001	RONALDO FARIAS DE SOUZA 43393600826	0,00	44,70	44,70	0,00
27507	2.1.2.01.0001	S MARTINS BRINDES LTDA	0,00	2.041,61	2.041,61	0,00
27000	2.1.2.01.0001	SAD CONSULTORIA LTDA.	0,00	2.694,00	2.694,00	0,00
21090	2.1.2.01.0001	SECURISOFT DO BRASIL - EIRELI	0,00	5.250,00	5.250,00	0,00
92045	2.1.2.01.0001	SHEILA MARIA PEDRO RODRIGUES 06372215675	0,00	1.175,00	1.175,00	0,00
27281	2.1.2.01.0001	SHOPNET70 LOJAS DE VARIEDADES LTDA	0,00	28,89	28,89	0,00
21108	2.1.2.01.0001	SOCIAL BANK S.A.	0,00	2.501,75	2.501,75	0,00
21077	2.1.2.01.0001	SOFTPLACE COMERCIO E REPRESENTACOES EIRELI	0,00	30.743,96	30.743,96	0,00
15971	2.1.2.01.0001	SOLIDES TECNOLOGIA S/A	0,00	1.125,00	1.125,00	0,00
16024	2.1.2.01.0001	SPASSOS SOLUCOES E TECNOLOGIA LTDA	0,00	3.557,50	3.681,00	123,50
6327	2.1.2.01.0001	SPHINX TECNOLOGIA E SAFTWARE LTDA	0,00	67.040,00	67.040,00	0,00
22480	2.1.2.01.0001	SSI DO BRASIL PESQUISA DE MERCADO LTDA.	16.564,24	74.254,31	57.690,07	0,00
25738	2.1.2.01.0001	TALENTBRAND - SELECAO E AGENCIAMENTO LTDA	0,00	6.180,00	6.180,00	0,00
16751	2.1.2.01.0001	TALENTOS INTERMEDIACAO LTDA	0,00	1.234,10	1.234,10	0,00
25715	2.1.2.01.0001	TANGERINO TECNOLOGIA LTDA	0,00	3.407,20	3.407,20	0,00
25997	2.1.2.01.0001	TECH SHOP. COM.BR COMERCIO E SERVICO DE INFORMA	0,00	849,00	849,00	0,00
23774	2.1.2.01.0001	TECNEED SOLUCOES EM INF. E TEC. LTDA	0,00	455,00	455,00	0,00
27298	2.1.2.01.0001	TECNOFLEX IND E COM DO MOBILIÁRIO LTDA	0,00	37.255,69	37.255,69	0,00
23567	2.1.2.01.0001	THIAGO SILK SUBLIMACAO EIRELI	0,00	2.260,00	2.260,00	0,00
10145	2.1.2.01.0001	TIVIT ONE CLOUD TECNOLOGIA LTDA.	14.989,43	170.858,63	173.151,11	17.281,91
18388	2.1.2.01.0001	TS EVENTOS LTDA.	0,00	1.521,45	1.521,45	0,00
27855	2.1.2.01.0001	UAI COMERCIO DIGITAL LTDA 0002-MG	0,00	124,36	124,36	0,00
12961	2.1.2.01.0001	UNIMED BELO HORIZONTE COOPERATIVA DE TRABALHO M	6.760,74	99.581,90	100.227,33	7.406,17
27016	2.1.2.01.0001	UXCLOUD TECNOLOGIA LTDA	0,00	4.810,00	4.810,00	0,00
10330	2.1.2.01.0001	VALE PRESENTE S.A	0,00	824,98	824,98	0,00
22148	2.1.2.01.0001	VALENTINA GIRALDO SOSA	0,00	600,00	600,00	0,00
26407	2.1.2.01.0001	VB-SERVICOS COMERCIO E ADMINISTRACAO LTDA	0,00	39,00	39,00	0,00
25171	2.1.2.01.0001	VICTOR AUGUSTO BELLINI FRIGERI CONSULTORIA EM TEC	13.767,00	165.329,35	151.562,35	0,00
5457	2.1.2.01.0001	VOLPINI & BATISTA SOCIEDADE DE ADVOGADOS	0,00	5.097,52	5.097,52	0,00
27246	2.1.2.01.0001	WAVE DESIGN LTDA	0,00	198,00	198,00	0,00
27884	2.1.2.01.0001	WEBCONTINENTAL LTDA	0,00	291,98	291,98	0,00
26413	2.1.2.01.0001	WF PRODUTOS DIGITAIS LTDA	0,00	450,00	450,00	0,00
17845	2.1.2.01.0001	YAPAY PAGAMENTOS ONLINE LTDA	0,00	316,53	316,53	0,00

Código	Classificação	Descrição	Saldo Anterior	Débitos	Créditos	Saldo Atual
172	2.1.3	OBRIGAÇÕES TRIBUTÁRIAS	103.184,36	1.337.545,81	1.350.473,98	116.112,53
173	2.1.3.01	IMPOSTOS A RECOLHER	57.052,09	468.191,68	471.716,30	60.576,71
1766	2.1.3.01.0001	ICMS DIFERENÇA ALÍQUOTA A RECOLHER	204,84	4.915,51	6.474,77	1.764,10
200	2.1.3.01.0001	IRPJ A RECOLHER	0,00	43.887,70	43.887,70	0,00
2178	2.1.3.01.0001	IRRF CÓD. 0561 A RECOLHER	28.519,81	122.802,90	120.453,12	26.170,03
1178	2.1.3.01.0001	IRRF CÓD. 1708 A RECOLHER	607,24	5.047,17	4.889,25	449,32
177	2.1.3.01.0001	ISSQN PRÓPRIO A RECOLHER	21.164,38	223.959,78	228.323,60	25.528,20
34	2.1.3.01.0001	ISSQN RETIDO A RECOLHER	3.962,59	33.556,17	34.701,32	5.107,74
1187	2.1.3.01.0001	PIS/COFINS/CSLL - A RECOLHER	556,96	16.912,22	17.110,23	754,97
187	2.1.3.01.0001	PIS/COFINS/CSLL - RETIDOS FONTE	2.036,27	17.110,23	15.876,31	802,35
181	2.1.3.02	CONTRIBUIÇÕES A RECOLHER/PAGAR	46.132,27	869.354,13	878.757,68	55.535,82
183	2.1.3.02.0001	COFINS A RECOLHER	37.911,07	699.641,61	707.359,44	45.628,90
201	2.1.3.02.0001	CSLL A RECOLHER	0,00	17.991,26	17.991,26	0,00
182	2.1.3.02.0001	PIS S/FATURAMENTO A RECOLHER	8.221,20	151.721,26	153.406,98	9.906,92
31	2.1.4	OBRIGAÇÕES TRABALHISTAS	359.671,24	3.155.764,87	3.230.525,01	434.431,38
32	2.1.4.01	OBRIGAÇÕES COM PESSOAL	111.725,27	2.068.589,60	2.082.118,27	125.253,94
7019	2.1.4.01.0001	13º SALÁRIO A PAGAR	1.062,40	178.449,14	177.484,39	97,65
608	2.1.4.01.0001	PARTICIPAÇÃO NOS LUCROS E RESULTADOS	0,00	20.981,10	20.981,10	0,00
1688	2.1.4.01.0001	PENSÃO ALIMENTÍCIA A PAGAR	3.555,33	29.206,97	27.665,05	2.013,41
169	2.1.4.01.0001	PRÓ-LABORE A PAGAR	0,00	27.476,65	29.288,00	1.811,35
289	2.1.4.01.0001	RESCISÕES A PAGAR	426,74	22.019,07	21.592,33	0,00
168	2.1.4.01.0001	SALÁRIOS A PAGAR	106.680,80	1.790.456,67	1.805.107,40	121.331,53
33	2.1.4.02	OBRIGAÇÕES PREVIDENCIÁRIAS	69.173,41	727.822,60	727.581,56	68.932,37
171	2.1.4.02.0001	FGTS A RECOLHER	15.358,70	131.501,66	133.597,39	17.454,43
170	2.1.4.02.0001	INSS A RECOLHER	53.814,71	596.320,94	593.984,17	51.477,94
1300	2.1.4.03	13º SALÁRIO E FÉRIAS A PAGAR	178.772,56	359.352,67	420.825,18	240.245,07
1304	2.1.4.03.0001	13º SALÁRIO A PAGAR	0,00	130.334,90	130.334,90	0,00
1301	2.1.4.03.0001	FÉRIAS A PAGAR	133.114,49	140.351,30	186.123,88	178.887,07
1305	2.1.4.03.0001	FGTS S/13º SALÁRIO A RECOLHER	0,00	10.770,49	10.770,49	0,00
1302	2.1.4.03.0001	FGTS S/FÉRIAS A RECOLHER	10.648,92	10.173,23	13.835,04	14.310,73
1306	2.1.4.03.0001	INSS S/13º SALÁRIO A RECOLHER	0,00	34.278,04	34.278,04	0,00
1303	2.1.4.03.0001	INSS S/FÉRIAS A RECOLHER	35.009,15	33.444,71	45.482,83	47.047,27
40	2.1.5	OUTRAS OBRIGAÇÕES	355.385,59	750.029,68	696.055,42	301.411,33
41	2.1.5.01	CONTAS A PAGAR	155.017,45	507.696,11	553.721,85	201.043,19
14054	2.1.5.01.0001	99 TECNOLOGICA LTDA	0,00	4.066,00	4.066,00	0,00
848	2.1.5.01.0001	ALUGUÉIS	0,00	131.276,70	131.276,70	0,00
24928	2.1.5.01.0001	ALUGUEL A PAGAR	147.291,49	150.725,14	196.750,88	193.317,23
17779	2.1.5.01.0001	BANCO ITAÚ	7.725,96	0,00	0,00	7.725,96
9611	2.1.5.01.0001	CARTÃO DE CRÉDITO	0,00	216.633,71	216.633,71	0,00
24816	2.1.5.01.0001	PORTO SEGURO COMPANHIA DE SEGUROS GERAIS	0,00	2.709,03	2.709,03	0,00
847	2.1.5.01.0001	TELEFONE	0,00	2.285,53	2.285,53	0,00
754	2.1.5.02	ADIANTAMENTO DE CLIENTES	368,14	42.333,57	42.333,57	368,14
7777	2.1.5.02.0001	CONVERSION SERVIÇOS DE MARKETING, PUBLICIDADE, TE	0,00	2.760,00	2.760,00	0,00
27364	2.1.5.02.0001	DB GENETICA SERVICOS LABORATORIAIS LTDA	0,00	922,50	922,50	0,00
755	2.1.5.02.0001	DIVERSOS	368,14	73,74	73,74	368,14
26637	2.1.5.02.0001	EXELTIS LABORATORIO FARMACEUTICO LTDA	0,00	9.385,00	9.385,00	0,00
26590	2.1.5.02.0001	MARISA LOJAS S.A	0,00	615,00	615,00	0,00
26608	2.1.5.02.0001	REDE BRASILEIRA DE BEM ESTAR FRANQUIA DE ESTABELE	0,00	187,70	187,70	0,00
26962	2.1.5.02.0001	SERASA S/A	0,00	28.389,63	28.389,63	0,00
26324	2.1.5.03	LUCROS A PAGAR	200.000,00	200.000,00	100.000,00	100.000,00
26331	2.1.5.03.0001	CLÁUDIO GORA	28.140,00	28.140,00	14.070,00	14.070,00
26347	2.1.5.03.0001	EXPERTISE INTELIGÊNCIA E PESQUISA LTDA	120.700,00	120.700,00	60.350,00	60.350,00
26353	2.1.5.03.0001	FELIPE SCHEPERS SANTOS MELO	20.000,00	20.000,00	10.000,00	10.000,00
26360	2.1.5.03.0001	LUIZ HENRIQUE DINIZ GOMIDE	11.120,00	11.120,00	5.560,00	5.560,00
26376	2.1.5.03.0001	RETHINK TECNOLOGIA DA INFORMAÇÃO LTDA	13.020,00	13.020,00	6.510,00	6.510,00
26382	2.1.5.03.0001	RODRIGO HENRIQUES VILLARINHO	7.020,00	7.020,00	3.510,00	3.510,00
44	2.2	PASSIVO NÃO CIRCULANTE	274.550,24	187.079,68	75.290,18	162.760,74
43	2.2.1	EXIGÍVEL A LONGO PRAZO	274.550,24	187.079,68	75.290,18	162.760,74
875	2.2.1.07	OUTROS CONTAS A PAGAR	274.550,24	187.079,68	75.290,18	162.760,74
24941	2.2.1.07.0001	ALUGUEL A PAGAR	274.550,24	187.079,68	75.290,18	162.760,74
48	2.4	PATRIMÔNIO LÍQUIDO	1.567.618,95	620.276,02	659.244,09	1.606.587,02
49	2.4.1	CAPITAL SOCIAL	1.460.979,00	0,00	0,00	1.460.979,00
1870	2.4.1.01	CAPITAL SUBSCRITO	1.460.979,00	0,00	0,00	1.460.979,00
6741	2.4.1.01.0001	ACIONISTAS DOMICILIADOS NO PAÍS	1.460.979,00	0,00	0,00	1.460.979,00
50	2.4.2	RESERVAS	25.332,00	0,00	120.276,02	145.608,02
225	2.4.2.03	RESERVAS DE LUCROS	25.332,00	0,00	120.276,02	145.608,02
28524	2.4.2.03.0001	RESERVA DE RETENÇÃO DE LUCROS	0,00	0,00	113.327,62	113.327,62

Código	Classificação	Descrição	Saldo Anterior	Débitos	Créditos	Saldo Atual
226	2.4.2.03.0001	RESERVA LEGAL	25.332,00	0,00	6.948,40	32.280,40
942	2.4.4	LUCROS/PREJUÍZOS ACUMULADOS	81.307,95	620.276,02	538.968,07	0,00
941	2.4.4.01	LUCROS/PREJUÍZOS ACUMULADOS	481.307,95	520.276,02	138.968,07	100.000,00
501	2.4.4.01.0001	LUCRO ACUMULADO	481.307,95	520.276,02	138.968,07	100.000,00
463	2.4.4.02	LUCROS DISTRIBUÍDOS	(400.000,00)	100.000,00	400.000,00	(100.000,00)
24874	2.4.4.02.0001	CLÁUDIO GORA	(56.280,00)	14.070,00	56.280,00	(14.070,00)
24845	2.4.4.02.0001	EXPERTISE INTELIGÊNCIA E PESQUISA LTDA	(241.400,00)	60.350,00	241.400,00	(60.350,00)
24868	2.4.4.02.0001	FELIPE SCHEPERS SANTOS MELO	(40.000,00)	10.000,00	40.000,00	(10.000,00)
24839	2.4.4.02.0001	LUIZ HENRIQUE DINIZ GOMIDE	(22.240,00)	5.560,00	22.240,00	(5.560,00)
24851	2.4.4.02.0001	RETHINK TECNOLOGIA DA INFORMAÇÃO LTDA	(26.040,00)	6.510,00	26.040,00	(6.510,00)
24897	2.4.4.02.0001	RODRIGO HENRIQUES VILLARINHO	(14.040,00)	3.510,00	14.040,00	(3.510,00)
56	3	CUSTOS E DESPESAS	0,00	6.951.450,11	1.020.899,92	5.930.550,19
1.307	3.1	CUSTOS	0,00	3.199.311,33	73.355,07	3.125.956,26
1.57	3.1.2	CUSTOS DE PRODUÇÃO E SERVIÇOS	0,00	3.199.311,33	73.355,07	3.125.956,26
1.58	3.1.2.01	CUSTOS COM PESSOAL	0,00	1.917.243,92	27.616,11	1.889.627,81
1.199	3.1.2.01.0001	130 SALÁRIO	0,00	93.309,99	0,00	93.309,99
1.64	3.1.2.01.0001	AJUDA DE CUSTO	0,00	17.149,90	0,00	17.149,90
1.87	3.1.2.01.0001	ASSISTÊNCIA MÉDICA/ODONTOLÓGICA	0,00	48.074,81	15.136,79	32.938,02
1.245	3.1.2.01.0001	BOLSA ESTÁGIO	0,00	41.551,67	0,00	41.551,67
1.205	3.1.2.01.0001	DESCANSO REMUNERADO	0,00	2.236,57	0,00	2.236,57
1.67	3.1.2.01.0001	ENCARGOS SOCIAIS	0,00	295.969,02	0,00	295.969,02
1.61	3.1.2.01.0001	FÉRIAS	0,00	134.108,65	0,00	134.108,65
1.68	3.1.2.01.0001	FGTS	0,00	92.976,89	0,00	92.976,89
1.681	3.1.2.01.0001	FGTS RESCISÓRIO	0,00	841,57	0,00	841,57
1.65	3.1.2.01.0001	GRATIFICAÇÕES	0,00	35.503,22	0,00	35.503,22
1.206	3.1.2.01.0001	INDENIZAÇÕES	0,00	382,14	0,00	382,14
1.246	3.1.2.01.0001	PARTICIPAÇÃO LUCROS	0,00	15.343,98	0,00	15.343,98
1.260	3.1.2.01.0001	PRÊMIO ASSIDUIDADE	0,00	45.912,31	0,00	45.912,31
1.60	3.1.2.01.0001	SALÁRIO	0,00	910.142,78	1.444,50	908.698,28
1.263	3.1.2.01.0001	VALE REFEIÇÃO	0,00	178.146,29	8.690,94	169.455,35
1.88	3.1.2.01.0001	VALE TRANSPORTE	0,00	5.594,13	2.343,88	3.250,25
1.69	3.1.2.02	SERVIÇOS DE TERCEIROS	0,00	1.102.835,62	35.305,98	1.067.529,64
1.711	3.1.2.02.0001	(-) CRÉDITO PIS/COFINS S/ SERVIÇOS PJ	0,00	4.478,67	35.129,80	(30.651,13)
1.71042	3.1.2.02.0001	SERVIÇOS DE COMUNICAÇÃO	0,00	51.127,42	0,00	51.127,42
1.71009	3.1.2.02.0001	SERVIÇOS DE CONSULTORIA	0,00	496.035,30	0,29	496.035,01
1.71050	3.1.2.02.0001	SERVIÇOS DE GERENCIAMENTO DE E-MAILS	0,00	6.481,33	0,00	6.481,33
1.71051	3.1.2.02.0001	SERVIÇOS DE GERENCIAMENTO DE VENDAS	0,00	17.599,78	7,59	17.592,19
1.71012	3.1.2.02.0001	SERVIÇOS DE INFORMÁTICA	0,00	81.102,82	0,00	81.102,82
1.71016	3.1.2.02.0001	SERVIÇOS DE INSTRUÇÃO E TREINAMENTO	0,00	300,00	0,00	300,00
1.71019	3.1.2.02.0001	SERVIÇOS DE LICENCIAMENTO OU CESSAO DE DIREITO DE	0,00	2.093,77	168,30	1.925,47
1.71049	3.1.2.02.0001	SERVIÇOS DE MARKETING	0,00	263.463,00	0,00	263.463,00
1.71030	3.1.2.02.0001	SERVIÇOS DE PROCESSAMENTO DE DADOS	0,00	180.153,53	0,00	180.153,53
1.72	3.1.2.03	CUSTOS GERAIS	0,00	179.231,79	10.432,98	168.798,81
1.1931	3.1.2.03.0001	(-) CRÉDITO PIS/COFINS S AMORTIZAÇÃO/DEPRECIACÃO	0,00	0,00	9.040,86	(9.040,86)
1.93	3.1.2.03.0001	CONDUÇÃO	0,00	831,58	0,00	831,58
1.193	3.1.2.03.0001	ENCARGOS DE AMORTIZAÇÃO	0,00	39.435,84	0,00	39.435,84
1.97	3.1.2.03.0001	ENCARGOS DE DEPRECIACÃO	0,00	58.303,47	0,00	58.303,47
1.75	3.1.2.03.0001	MATERIAL DE CONSUMO	0,00	1.392,12	1.392,12	0,00
1.95	3.1.2.03.0001	OUTROS CUSTOS	0,00	720,00	0,00	720,00
1.2389	3.1.2.03.0001	SOFTWARE P/ COLETA E ANÁLISE DE DADOS	0,00	77.671,75	0,00	77.671,75
1.86	3.1.2.03.0001	VIAGENS E ESTADAS	0,00	877,03	0,00	877,03
55	3.2	DESPESAS	0,00	3.752.138,78	947.544,85	2.804.593,93
57	3.2.1	DESPESAS ADMINISTRATIVAS	0,00	3.752.138,78	947.544,85	2.804.593,93
58	3.2.1.01	DESPESAS COM PESSOAL	0,00	1.249.465,37	257.096,80	992.368,57
199	3.2.1.01.0001	130 SALÁRIO	0,00	37.124,09	1.151,49	35.972,60
87	3.2.1.01.0001	ASSISTÊNCIA MÉDICA/ODONTOLÓGICA	0,00	100.227,33	63.813,77	36.413,56
204	3.2.1.01.0001	COMISSÃO	0,00	38.524,32	0,00	38.524,32
205	3.2.1.01.0001	DESCANSO REMUNERADO	0,00	10.958,30	0,00	10.958,30
460	3.2.1.01.0001	DESENVOLVIMENTO DE PESSOAL	0,00	405,00	0,00	405,00
67	3.2.1.01.0001	ENCARGOS SOCIAIS	0,00	148.542,39	0,00	148.542,39
61	3.2.1.01.0001	FÉRIAS	0,00	54.501,92	0,00	54.501,92
68	3.2.1.01.0001	FGTS	0,00	44.197,65	0,00	44.197,65
681	3.2.1.01.0001	FGTS RESCISÓRIO	0,00	419,79	0,00	419,79
65	3.2.1.01.0001	GRATIFICAÇÕES	0,00	54.056,87	0,00	54.056,87
206	3.2.1.01.0001	INDENIZAÇÕES	0,00	389,78	0,00	389,78
246	3.2.1.01.0001	PARTICIPAÇÃO LUCROS	0,00	8.006,02	0,00	8.006,02
260	3.2.1.01.0001	PRÊMIO	0,00	67.924,59	0,00	67.924,59
59	3.2.1.01.0001	PRÓ-LABORE	0,00	29.288,00	0,00	29.288,00
60	3.2.1.01.0001	SALÁRIO	0,00	368.320,45	1.199,34	367.121,11
263	3.2.1.01.0001	VALE REFEIÇÃO	0,00	276.367,67	184.097,08	92.270,59
88	3.2.1.01.0001	VALE TRANSPORTE	0,00	10.211,20	6.835,12	3.376,08
69	3.2.1.02	SERVIÇOS DE TERCEIROS	0,00	1.318.503,82	70.578,51	1.247.925,31
71001	3.2.1.02.0001	SERVIÇOS ADVOCATÍCIOS	0,00	7.097,52	0,00	7.097,52

Código	Classificação	Descrição	Saldo Anterior	Débitos	Créditos	Saldo Atual
71002	3.2.1.02.0001	SERVIÇOS CONTÁBEIS	0,00	58.708,83	0,00	58.708,83
71026	3.2.1.02.0001	SERVIÇOS DE ADMINISTRAÇÃO	0,00	662.426,00	0,01	662.425,99
71004	3.2.1.02.0001	SERVIÇOS DE ADMINISTRAÇÃO DE IMÓVEIS	0,00	7.416,21	7.416,21	0,00
71075	3.2.1.02.0001	SERVIÇOS DE APOIO ADMINISTRATIVO	0,00	6.879,00	0,00	6.879,00
71031	3.2.1.02.0001	SERVIÇOS DE APOIO E INFRAESTRUTURA	0,00	1.150,00	0,00	1.150,00
71032	3.2.1.02.0001	SERVIÇOS DE ACESSORIA EM TELECOMUNICAÇÃO	0,00	958,80	0,00	958,80
71072	3.2.1.02.0001	SERVIÇOS DE COLETA DE DADOS	0,00	979,00	0,00	979,00
71042	3.2.1.02.0001	SERVIÇOS DE COMUNICAÇÃO	0,00	1.977,62	0,00	1.977,62
71009	3.2.1.02.0001	SERVIÇOS DE CONSULTORIA	0,00	159.240,55	0,00	159.240,55
71008	3.2.1.02.0001	SERVIÇOS DE ENGENHARIA	0,00	3.470,00	0,00	3.470,00
71017	3.2.1.02.0001	SERVIÇOS DE ENGENHARIA DE SEGURANÇA DO TRABALHO	0,00	2.707,88	0,00	2.707,88
71059	3.2.1.02.0001	SERVIÇOS DE ENTREGA	0,00	5.680,67	17,52	5.663,15
71051	3.2.1.02.0001	SERVIÇOS DE GERENCIAMENTO DE VENDAS	0,00	26.142,20	0,00	26.142,20
71114	3.2.1.02.0001	SERVIÇOS DE GRAVAÇÃO DE VÍDEO, FILMES E CONGÊNER	0,00	15.400,00	0,00	15.400,00
71012	3.2.1.02.0001	SERVIÇOS DE INFORMÁTICA	0,00	68.385,16	704,60	67.680,56
71025	3.2.1.02.0001	SERVIÇOS DE INTERMEDIÇÃO DE NEGOCIOS	0,00	964,44	0,00	964,44
71010	3.2.1.02.0001	SERVIÇOS DE LAVANDERIA	0,00	97,00	0,00	97,00
71019	3.2.1.02.0001	SERVIÇOS DE LICENCIAMENTO OU CESSAO DE DIREITO DE	0,00	17.830,54	0,00	17.830,54
71063	3.2.1.02.0001	SERVIÇOS DE MANUTENÇÃO DE COMPUTADORES E PERIF	0,00	595,00	0,00	595,00
71006	3.2.1.02.0001	SERVIÇOS DE MANUTENÇÃO PREDIAL	0,00	1.445,00	0,00	1.445,00
71049	3.2.1.02.0001	SERVIÇOS DE MARKETING	0,00	56.229,64	0,00	56.229,64
71033	3.2.1.02.0001	SERVIÇOS DE MEDICINA DO TRABALHO	0,00	4.132,62	0,01	4.132,61
71011	3.2.1.02.0001	SERVIÇOS DE MOTOBOY	0,00	3.275,00	0,00	3.275,00
71057	3.2.1.02.0001	SERVIÇOS DE ORGANIZAÇÃO DE FEIRAS	0,00	8.068,49	0,00	8.068,49
71029	3.2.1.02.0001	SERVIÇOS DE PESQUISA E DESENVOLVIMENTO	0,00	57.690,07	0,00	57.690,07
71030	3.2.1.02.0001	SERVIÇOS DE PROCESSAMENTO DE DADOS	0,00	26.804,73	0,41	26.804,32
71014	3.2.1.02.0001	SERVIÇOS DE SEGURANÇA E VIGILÂNCIA	0,00	4.016,34	0,00	4.016,34
71109	3.2.1.02.0001	SERVIÇOS DE TERAPIA	0,00	260,00	260,00	0,00
71111	3.2.1.02.0001	SERVIÇOS DE TREINAMENTO	0,00	64.380,30	62.170,00	2.210,30
71015	3.2.1.02.0001	SERVIÇOS GRÁFICOS	0,00	36.389,05	0,00	36.389,05
400	3.2.1.02.0001	TARIFAS BANCARIAS	0,00	7.706,16	9,75	7.696,41
72	3.2.1.03	DESPESAS GERAIS	0,00	748.794,50	296.794,53	451.999,97
789	3.2.1.03.0001	(-) CRÉDITO PIS/COFINS S/ ALUGUEL	0,00	0,00	15.853,51	(15.853,51)
455	3.2.1.03.0001	ACESSO A INTERNET	0,00	1.694,77	0,00	1.694,77
79	3.2.1.03.0001	ALUGUÉIS	0,00	139.176,70	131.276,70	7.900,00
1000	3.2.1.03.0001	ANUIDADES	0,00	464,00	0,00	464,00
456	3.2.1.03.0001	CARTÓRIOS E CERTIDÕES	0,00	18,53	0,00	18,53
74	3.2.1.03.0001	COMBUSTÍVEL E LUBRIFICANTES	0,00	540,00	0,00	540,00
799	3.2.1.03.0001	CONDÔMINIOS	0,00	50.307,37	0,00	50.307,37
93	3.2.1.03.0001	CONDUÇÃO	0,00	5.293,43	0,00	5.293,43
18106	3.2.1.03.0001	CONFRATERNIZAÇÕES	0,00	2.168,00	0,00	2.168,00
193	3.2.1.03.0001	ENCARGOS DE AMORTIZAÇÃO	0,00	39.435,84	39.435,84	0,00
97	3.2.1.03.0001	ENCARGOS DE DEPRECIÇÃO	0,00	102.759,29	58.303,47	44.455,82
24957	3.2.1.03.0001	ENCARGOS DE DEPRECIÇÃO CONTRATO ALUGUEL	0,00	163.648,00	0,00	163.648,00
749	3.2.1.03.0001	ESTACIONAMENTO	0,00	83,91	0,00	83,91
241	3.2.1.03.0001	FEIRAS E EVENTOS	0,00	5.829,00	0,00	5.829,00
78	3.2.1.03.0001	FRETES E CARRETOS	0,00	34,60	0,00	34,60
11	3.2.1.03.0001	IMOBILIZADO DE PEQUENO VALOR	0,00	537,36	0,00	537,36
73	3.2.1.03.0001	IMPRESSOS E MATERIAL DE ESCRITÓRIO	0,00	2.679,43	0,00	2.679,43
84	3.2.1.03.0001	JORNALS E REVISTAS	0,00	358,80	0,00	358,80
12	3.2.1.03.0001	MANUTENÇÃO DE VEÍCULOS	0,00	1.138,00	1.138,00	0,00
76	3.2.1.03.0001	MANUTENÇÃO E CONSERVAÇÃO	0,00	41.740,94	339,06	41.401,88
461	3.2.1.03.0001	MANUTENÇÃO SOFTWARE	0,00	15.913,34	0,00	15.913,34
75	3.2.1.03.0001	MATERIAL DE CONSUMO	0,00	50.771,88	38.263,39	12.508,49
13	3.2.1.03.0001	MATERIAL DE LIMPEZA E HIGIENE	0,00	5.046,09	0,00	5.046,09
95	3.2.1.03.0001	OUTRAS DESPESAS	0,00	13.345,74	9.295,16	4.050,58
83	3.2.1.03.0001	POSTAIS E TELÉGRAFOS	0,00	369,45	0,00	369,45
91	3.2.1.03.0001	PRÊMIO	0,00	2.991,80	0,00	2.991,80
90	3.2.1.03.0001	PROPAGANDA E PUBLICIDADE	0,00	56.959,15	0,01	56.959,14
94	3.2.1.03.0001	REFEIÇÕES E LANCHES	0,00	10.984,09	0,00	10.984,09
82	3.2.1.03.0001	TELEFONE	0,00	6.404,01	2.285,53	4.118,48
14	3.2.1.03.0001	UNIFORMES E EQUIPAMENTOS DE PROTEÇÃO	0,00	1.809,70	0,00	1.809,70
86	3.2.1.03.0001	VIAGENS E ESTADAS	0,00	26.291,28	603,86	25.687,42
98	3.2.1.04	DESPESAS FINANCEIRAS	0,00	32.631,52	0,00	32.631,52
99	3.2.1.04.0001	DESCONTOS CONCEDIDOS	0,00	0,01	0,00	0,01
462	3.2.1.04.0001	I.O.F.	0,00	2.430,78	0,00	2.430,78
101	3.2.1.04.0001	JUROS DE MORA	0,00	89,19	0,00	89,19
24963	3.2.1.04.0001	JUROS SOBRE ALUGUEL	0,00	9.671,20	0,00	9.671,20
96	3.2.1.04.0001	MULTAS	0,00	46,30	0,00	46,30
687	3.2.1.04.0001	PERDA C/ APLICAÇÕES	0,00	20.394,04	0,00	20.394,04
103	3.2.1.05	DESPESAS TRIBUTÁRIAS	0,00	384.585,97	317.144,75	67.441,22
733	3.2.1.05.0001	COFINS S/OUTRAS RECEITAS	0,00	2.136,99	0,00	2.136,99
801	3.2.1.05.0001	CSSL	0,00	93.004,34	75.013,08	17.991,26
1055	3.2.1.05.0001	ICMS - DIFERENÇA DE ALÍQUOTA	0,00	6.474,77	0,00	6.474,77
800	3.2.1.05.0001	IRPJ	0,00	270.917,68	242.131,67	28.786,01
732	3.2.1.05.0001	PIS S/OUTRAS RECEITAS	0,00	347,28	0,00	347,28
111	3.2.1.05.0001	TAXAS DIVERSAS	0,00	11.704,91	0,00	11.704,91
253	3.2.1.06	DESPESAS NÃO DEDUTÍVEIS	0,00	18.157,60	5.930,26	12.227,34
92	3.2.1.06.0001	BRINDES E PRESENTES	0,00	13.665,59	5.550,01	8.115,58
365	3.2.1.06.0001	OUTRAS DESPESAS	0,00	4.492,01	380,25	4.111,76
113	4	RECEITAS	0,00	1.089.584,04	7.159.102,30	6.069.518,26

Código	Classificação	Descrição	Saldo Anterior	Débitos	Créditos	Saldo Atual
114	4.1	RECEITAS OPERACIONAIS	0,00	1.089.584,04	7.159.102,30	6.069.518,26
115	4.1.1	RECEITA LÍQUIDA DE VENDAS	0,00	1.085.554,04	7.101.657,47	6.016.103,43
119	4.1.1.02	VENDA DE MERCADORIAS	0,00	144,06	144,06	0,00
354	4.1.1.02.0004	(-)DEVOLUÇÃO DE VENDAS DE MERCADORIAS	0,00	144,06	144,06	0,00
122	4.1.1.03	VENDA DE SERVIÇOS	0,00	0,00	6.825.851,85	6.825.851,85
124	4.1.1.03.0002	VENDA DE SERVIÇOS A PRAZO	0,00	0,00	6.142.073,63	6.142.073,63
747	4.1.1.03.0003	VENDA DE SERVIÇOS P/ O EXTERIOR	0,00	0,00	683.778,22	683.778,22
356	4.1.1.05	(-)DEDUÇÕES DA RECEITA BRUTA	0,00	1.085.409,98	275.661,56	(809.748,42)
108	4.1.1.05.0001	(-)COFINS	0,00	701.506,26	226.528,78	(474.977,48)
106	4.1.1.05.0001	(-)ISSQN	0,00	231.650,82	0,00	(231.650,82)
107	4.1.1.05.0001	(-)PIS	0,00	152.252,90	49.132,78	(103.120,12)
125	4.1.2	RECEITA FINANCEIRA	0,00	0,00	53.413,78	53.413,78
0125	4.1.2.01	RECEITA FINANCEIRA	0,00	0,00	53.413,78	53.413,78
128	4.1.2.01.0001	JUROS ATIVOS	0,00	0,00	3,29	3,29
504	4.1.2.01.0001	RENDIMENTO APLICAÇÃO FINANCEIRA	0,00	0,00	53.410,49	53.410,49
360	4.1.3	OUTRAS RECEITAS OPERACIONAIS	0,00	4.030,00	4.031,05	1,05
361	4.1.3.01	RECEITAS DIVERSAS	0,00	4.030,00	4.031,05	1,05
28122	4.1.3.01.0001	OUTRAS RECEITAS	0,00	0,00	1,05	1,05
657	4.1.3.01.0001	RECEITA DE BONIFICAÇÃO/DOAÇÃO/BRINDES	0,00	4.030,00	4.030,00	0,00
132	5	APURAÇÃO DO RESULTADO NO EXERCÍCIO	0,00	138.968,07	0,00	138.968,07
133	5.1	APURAÇÃO DO RESULTADO NO EXERCÍCIO	0,00	138.968,07	0,00	138.968,07
299	5.1.4	APURAÇÃO DO RESULTADO NO EXERCÍCIO	0,00	138.968,07	0,00	138.968,07
136	6	CONTAS DE COMPENSAÇÃO	0,00	7.725,86	7.725,86	0,00
5428	6.1	COMPENSAÇÕES ATIVAS	84,81	3.862,93	3.862,93	84,81
1311	6.1.1	ESTOQUE DE TERCEIROS	84,81	3.862,93	3.862,93	84,81
323	6.1.1.01	MERCADORIA DE TERCEIROS EM NOSSO PODER	84,81	0,00	0,00	84,81
26979	6.1.1.01	N/ MERCADORIA EM PODER DE TERCEIROS	0,00	3.862,93	3.862,93	0,00
5434	6.2	COMPENSAÇÕES PASSIVAS	(84,81)	3.862,93	3.862,93	(84,81)
325	6.2.1	MERCADORIA DE TERCEIROS	(84,81)	3.862,93	3.862,93	(84,81)
326	6.2.1.01	MERCADORIA DE TERCEIROS EM NOSSO PODER	(84,81)	0,00	0,00	(84,81)
26985	6.2.1.01	N/ MERCADORIA EM PODER DE TERCEIROS	0,00	3.862,93	3.862,93	0,00



OPINION BOX PESQUISAS S/A
18.093.212/0001-26
(Valores Expressos em Reais)

1. CONTEXTO OPERACIONAL

A empresa Opinion Box Pesquisas foi constituída em 07 de maio de 2013, como uma sociedade empresária limitada, com prazo de duração indeterminado. Em Abril de 2014 ocorreu a transformação do tipo societário para sociedade anônima.

A Empresa tem como objeto social a realização em nome próprio e por sua responsabilidade as seguintes atividades:

“Licenciamento de software e coleta eletrônica de dados e pesquisa de mercado.”

A Empresa tem sua sede situada à Rua Levindo Lopes, nº 357, sala 700 B, Savassi, na cidade de Belo Horizonte, estado de Minas Gerais.

2. APRESENTAÇÃO E ELABORAÇÃO DAS DEMONSTRAÇÕES FINANCEIRAS

As Demonstrações Financeiras foram elaboradas de acordo com as práticas contábeis adotadas no Brasil, que consideram as diretrizes contábeis emanadas da Lei 6.404/76, e alterações introduzidas pelas Leis 11.638/07 e 11.941/09, para a contabilização das operações, associadas às normas brasileiras de contabilidade – Contabilidade para pequenas e médias empresas.

A administração declara que as Demonstrações Financeiras da empresa apresentam adequadamente a posição patrimonial e financeira, o desempenho e os fluxos de caixa da entidade, com observância aos Princípios de Contabilidade e foram elaboradas em conformidade com a ITG 1000, aprovada pela resolução CFC 1418/2012. As demonstrações financeiras, exceto informações de fluxo de caixa foram elaborados segundo o regime de competência e estão representadas em moeda nacional brasileira.

O processo de elaboração das demonstrações financeiras envolve a utilização de estimativas contábeis. Essas estimativas foram baseadas em fatores objetivos e subjetivos, com base no julgamento da Administração para determinação do valor adequado a ser registrado nas demonstrações. Itens significativos sujeitos a essas estimativas e premissas incluem a análise da recuperabilidade do ativo imobilizado nas operações, assim como análise de demais riscos para determinação de outras provisões, inclusive para



OPINION BOX PESQUISAS S/A
18.093.212/0001-26
(Valores Expressos em Reais)

contingências e avaliação dos instrumentos financeiros e demais ativos e passivos na data do balanço.

Os ativos e passivos são classificados como circulantes quando sua realização ou liquidação ocorrer, provavelmente, nos próximos doze meses. Caso contrário, são demonstrados como não circulantes.

3. RESUMO DAS PRINCIPAIS PRÁTICAS CONTÁBEIS

3.1 Caixa e Equivalentes de Caixa

Correspondem a valores de caixa, depósitos bancários de livre movimentação e investimentos temporários que possam ser sacados a qualquer momento com riscos insignificativos de alterações de valor, bem como contas em moeda estrangeiras, tendo suas variações cambiais escriturados. Nota explicativa nº 4.

3.2 Contas a Receber de Clientes e Outros Créditos

As contas a receber são compostas por títulos a receber, que contemplam serviços prestados pela empresa e estão apresentados a valores de realização vigentes na data das demonstrações financeiras. Nota explicativa nº 5.

3.3 Tributos a Recuperar

Os tributos a recuperar representam créditos oriundos da atividade, em relação aos valores apurados em virtude da legislação aplicável. Nota explicativa nº 6.

3.4 Imobilizado

O Imobilizado é mensurado pelo seu custo histórico, deduzido da depreciação acumulada e de provisão para redução ao valor recuperável, se aplicável. Os gastos subsequentes à entrada em operação são reconhecidos imediatamente ao resultado, respeitando-se o regime de competência. Por outro lado, gastos que aumentem o prazo de vida útil do bem são capitalizados. Segundo a Administração da Empresa não houve evidência de desvalorização dos ativos no exercício social de 2022.



OPINION BOX PESQUISAS S/A
18.093.212/0001-26
(Valores Expressos em Reais)

Para depreciação ou amortização dos ativos imobilizados considera a melhor estimativa de vida útil da Administração sobre a utilização destes ativos ao longo de suas operações.

A depreciação dos bens do imobilizado é calculada usando o método linear considerando os seus custos e seus valores residuais durante a vida útil estimada.

Os ganhos e perdas na alienação de um imobilizado são apurados através da confrontação entre o valor da alienação e o valor residual do bem. Nota explicativa nº 7.

3.5 Intangível

São mensurados pelo custo de aquisição e deduzidos da amortização acumulada e perdas referentes ao valor recuperável, quando aplicável. Nota explicativa nº 8.

3.6 Demais Ativos Circulantes e não Circulantes


Estão demonstrados ao valor de realização, incluindo, quando aplicável, rendimentos e variações monetárias auferidas, ou provisão para redução ao valor de realização, quando necessário.

3.7 Contas a Pagar e Fornecedores

As contas a pagar aos fornecedores são obrigações a pagar por bens ou serviços que foram adquiridos no curso normal dos negócios, sendo classificados como passivos circulantes se o pagamento for devido no período de até um ano. Caso contrário, as contas são apresentadas como passivo não circulante. Nota explicativa nº 9.

3.8 Obrigações Trabalhistas

Os valores registrados a título de obrigações trabalhistas representam os gastos tidos como necessários a prestação de serviços desenvolvidos pela Empresa, bem como gastos necessários a manutenção da empresa para fins de manter sua atividade. Nota explicativa nº 10.



OPINION BOX PESQUISAS S/A
18.093.212/0001-26
(Valores Expressos em Reais)

Tanto para efeito contábil como para efeito fiscal é mantido escrituração mensal de provisão de férias e 13º salário, independentemente de sua realização.

3.9 Obrigações Tributárias e Fiscais

Os impostos no Brasil são calculados de acordo com o ano calendário, tendo como base de cálculo o ano fiscal que se encerra em dezembro de cada ano.

A Administração da Sociedade adotou o regime de tributação com base no lucro real para apuração do IRPJ, da CSLL, do PIS do ISSQN e da COFINS até 31 de dezembro de 2022, sendo que estes são apurados pelo regime de competência conforme legislação aplicável. Nota explicativa nº 11.

3.10 Demais Passivos Circulantes e não Circulantes

Demonstrados são os valores conhecidos ou calculáveis, acrescidos, quando aplicável, dos correspondentes encargos incorridos até a data dos balanços.

3.11 Reconhecimento das Receitas

A receita é reconhecida na DRE - Demonstração do Resultado do Exercício, quando resulta em um aumento, que possa ser determinado em bases confiáveis, nos benefícios econômicos futuros provenientes do aumento de um ativo ou da diminuição de um passivo. Isso significa, de fato, que o reconhecimento da receita ocorre simultaneamente com o reconhecimento de aumento de ativo ou de diminuição de passivo. Nota explicativa nº 14.

3.12 Apuração do Resultado

O resultado é apurado incluindo receitas, despesas, custos e variações monetárias ou cambiais, calculados sobre os ativos e passivos circulantes e não circulantes. Do resultado apurado, são deduzidos os valores devidos a título de imposto de renda e contribuição social sobre lucros.



OPINION BOX PESQUISAS S/A
18.093.212/0001-26
(Valores Expressos em Reais)

4. CAIXA E EQUIVALENTES DE CAIXA

Os saldos dos caixas e equivalentes de caixa estão representados pelos valores de realização, acrescidos, quando aplicável, dos rendimentos auferidos até a data do balanço patrimonial. As aplicações financeiras referem-se a investimentos no Banco Itaú e no Banco Bradesco.

	<u>31/12/2022</u>	<u>31/12/2021</u>
Caixa	6.799,93	5.793,93
Banco Bradesco	1,00	0,00
Banco Itaú	10,00	87,40
Aplicação Auto Mais Itaú	391.731,76	569.223,37
Aplicação Invest Fácil Bradesco	37.495,20	67.077,69
Aplicação Itaú	320.485,98	245.048,73
Carteira Itaú Investimento	0,00	237.718,71
Itaú Kinea IPCA Dinâmico II Renda	1.015,89	82.737,38
	<u>757.539,76</u>	<u>1.207.687,21</u>

Não existe nenhuma restrição quanto aos saldos apresentados.

5. CONTAS A RECEBER

Os saldos a receber de clientes em 31 de dezembro de 2022 se referem a créditos junto a contratantes de serviços de licenciamento de software, coleta eletrônica de dados e pesquisa de mercado. Do valor total a receber nesta data a maioria ainda está a vencer, não apresentando nenhuma situação de inadimplência que se torne necessário constituir uma provisão para crédito de liquidação duvidosa. Abaixo segue composição dos valores a receber dos principais clientes no fechamento das Demonstrações Financeiras:



Notas Explicativas às Demonstrações Financeiras
do período de 01/01/2022 a 31/12/2022

Eve Data Serviços Contábeis S/S – CRC/MG: 7519
Confidencial

OPINION BOX PESQUISAS S/A
18.093.212/0001-26
(Valores Expressos em Reais)

	<u>31/12/2022</u>	<u>31/12/2021</u>
Pearson Education do Brasil S/A	553.715,00	0,00
Companhia Ultragaz S/A	46.925,00	0,00
DART do Brasil Indústria e Comércio Ltda	42.044,80	0,00
Cooperativa Central Gaúcha Ltda	37.800,00	0,00
Manfrim Industrial e Comercial Ltda	35.037,33	0,00
Malwee Malhas Ltda	23.931,75	0,00
Authen Comercio de R. e Artigos Esportivos Ltda	23.462,50	0,00
Aurora Bebidas e Alimentos Finos Ltda	22.203,88	0,00
FVP – Publicações e Eventos Ltda	21.438,70	16.500,00
	(...)	(...)
	<u>937.751,56</u>	<u>546.665,22</u>

6. TRIBUTOS A RECUPERAR

O saldo registrado refere-se a imposto a recuperar do ano corrente, cuja realização esperada pela Administração ocorrerá em até 5 anos, levando em consideração o período de apuração do imposto.

	<u>31/12/2022</u>	<u>31/12/2021</u>
Saldo Negativo de IRPJ - 2020	861,80	861,80
Saldo Negativo de IRPJ - 2021	10.975,74	10.975,74
Saldo Negativo de IRPJ - 2022	73.556,85	0,00
Saldo Negativo de CSLL - 2021	3.609,60	3.609,60
Saldo Negativo de CSLL - 2022	27.543,92	0,00
COFINS a Compensar	26.068,49	11.930,99
CSLL a Compensar	8.689,47	3.976,97
PIS a Compensar	5.648,22	2.585,09
	<u>156.924,09</u>	<u>33.940,19</u>

7. IMOBILIZADO

O ativo imobilizado é composto por bens que contribuem para a realização do objeto social da Empresa e está demonstrado como segue:

F 033-21 R.00



OPINION BOX PESQUISAS S/A
18.093.212/0001-26
(Valores Expressos em Reais)

	<u>31/12/2021</u>	<u>Aquisição</u>	<u>Baixa</u>	<u>Depreciação</u>	<u>31/12/2022</u>
	Valor Contábil				Valor Contábil
Máquinas e equip.	0,00	675,15	0,00	(7,54)	667,61
Moveis e Uten.	46.100,85	50.873,12	0,00	(7.515,15)	89.458,82
Computadores e Periféricos	191.375,34	27.788,35	0,00	(51.897,91)	167.265,78
Benfeitoria	135.217,30	0,00	0,00	(42.971,28)	92.246,02
Aparelhos de Com.	1.920,74	3.765,00	0,00	(367,41)	5.318,33
	<u>374.614,23</u>	<u>83.101,62</u>	<u>0,00</u>	<u>(102.759,29)</u>	<u>354.956,56</u>

As análises da Administração não indicam indícios internos ou externos de redução relevante nos valores de recuperação para seus ativos imobilizados, dispensando a realização de ajustes de impairment.

8. INTANGÍVEL

O ativo intangível é composto por direito de uso de softwares que contribuem para a realização do objeto social da Empresa e está demonstrado como segue:

	<u>31/12/2021</u>	<u>Aquisição</u>	<u>Baixa</u>	<u>Depreciação</u>	<u>31/12/2022</u>
	Valor Contábil				
Direito de Uso de Software	143.749,97	0,00	0,00	(39.435,84)	104.314,13
Direito de Uso de Contrato de Aluguel	416.243,74	75.290,18	0,00	(157.570,40)	333.963,51
	<u>559.993,70</u>	<u>75.290,18</u>	<u>0,00</u>	<u>(197.006,24)</u>	<u>438.277,64</u>



OPINION BOX PESQUISAS S/A
18.093.212/0001-26
(Valores Expressos em Reais)

9. FORNECEDORES E OUTRAS CONTAS A PAGAR

As obrigações com fornecedores são decorrentes da contratação de serviços necessários às atividades da Empresa. Do valor total a pagar a maioria ainda está a vencer não tendo a empresa valores vencidos a mais de 30 dias. Abaixo segue composição dos valores a pagar dos principais fornecedores no fechamento das Demonstrações Financeiras:

	<u>31/12/2022</u>	<u>31/12/2021</u>
Invista Serviços Ltda – ME	61.179,83	60.633,98
Melo e Schepers Ltda	44.209,00	46.153,62
Tivit Onde Cloud Tecnologia Ltda	17.281,91	14.989,43
Dell Computadores do Brasil Ltda	17.209,43	0,00
Daniela Gonçalves Schermann Ltda	16.286,74	36.830,72
Bolacha Comunicação Ltda	11.627,92	3.018,69
Pentagrama Consultoria e Sistemas LTDA – EPP	10.572,57	20.857,57
Unimed B.H. Cooperativa de Trabalho Médico	7.406,17	6.760,74
RD Gestão e Sistemas S/A	5.170,65	3.104,92
Caminnus Ltda	4.875,95	0,00
	(...)	(...)
	<u>199.317,69</u>	<u>228.652,27</u>

10. OBRIGAÇÕES TRABALHISTAS

Em 31 de dezembro a Empresa apresenta obrigações com funcionários e encargos sociais conforme quadro abaixo, sendo todos estes valores referentes a obrigações do mês que ainda estão a vencer:

	<u>31/12/2022</u>	<u>31/12/2021</u>
13º Salário a Pagar	97,65	1.062,40
Salário a Pagar	121.331,53	106.680,80
Rescisões a Pagar	0,00	426,74
Pró – Labore a Pagar	1.811,35	0,00
Pensão Alimentícia a Pagar	2.013,41	3.555,33
Encargos Sociais a Recolher	68.932,37	69.173,41
Provisão de Férias e Encargos	240.245,07	178.772,56
	<u>434.431,38</u>	<u>359.671,24</u>



OPINION BOX PESQUISAS S/A
18.093.212/0001-26
(Valores Expressos em Reais)

11. OBRIGAÇÕES TRIBUTÁRIAS

Os valores registrados na rubrica de obrigações tributárias são decorrentes da operação regular da Empresa.

	<u>31/12/2022</u>	<u>31/12/2021</u>
ICMS Diferença Alíquota a Recolher	1.764,10	204,84
IRRF Código 0561 a Recolher	26.170,03	28.519,81
IRRF Código 1708 a Recolher	449,32	607,24
PIS/COFINS/CSLL Retido a Recolher	1.557,32	2.593,23
ISSQN Próprio a Recolher	25.528,20	21.164,38
ISSQN Retido a Recolher	5.107,74	3.962,59
COFINS	45.628,90	37.911,07
CSLL A RECOLHER	0,00	0,00
PIS	9.906,92	8.221,20
	<u>116.112,53</u>	<u>103.184,36</u>

12. OUTROS PASSIVOS CIRCULANTES

Parte do saldo registrado nesta conta se refere a provisão de Lucros a Pagar. Foi deliberado na reunião para aprovação das demonstrações financeiras de 2022, que do lucro apurado em 2022 no valor de R\$ 138.968,07, 5% seria utilizado para constituição da Reserva Legal obrigatória e R\$ 100.000,00 seria destinado a distribuição de lucros, lucros estes que serão pagos em 2023. Temos também nesta conta o valor de R\$ 201.043,19 referente ao registro do contrato de aluguel de acordo com o IFRS 16. Este contrato de locação foi celebrado por um período de 60 meses, com início em 12/12/2019 e término em 11/12/2024, em 31/12/2022 restam 24 parcelas a serem pagas ao valor de acordo com o último reajuste de R\$ 15.531,90 cada.



OPINION BOX PESQUISAS S/A
18.093.212/0001-26
(Valores Expressos em Reais)

	<u>31/12/2022</u>	<u>31/12/2021</u>
Aluguel a Pagar	193.317,23	147.291,49
Banco Itaú	7.725,96	7.725,96
Adiantamento de Cliente	368,14	368,14
Lucros a Pagar	100.000,00	200.000,00
	<u>301.411,33</u>	<u>355.385,59</u>

13. PATRIMÔNIO LÍQUIDO

a. Capital Social

O Capital social está totalmente subscrito e integralizado em moeda corrente do país e o valor integralizado é de R\$ 1.460.979,00 (Um milhão quatrocentos e sessenta mil novecentos e setenta e nove reais), dividido em 1.598.136 ações ordinárias, nominativas, sem valor nominal.

Acionistas	Ações	Valor (R\$)	Percentual
Acionistas Domiciliados no País	1.598.136	1.460.979,00	100%
	<u>1.598.136</u>	<u>1.460.979,00</u>	<u>100%</u>

b. Reserva de Lucros

Conforme § 4º do artigo 182 da Lei nº 6.404/76, as Reservas de Lucros são reservas constituídas pela apropriação de lucros da companhia, para atender a várias finalidades, sendo sua constituição efetivada por disposição da lei ou por proposta dos órgãos da administração.



OPINION BOX PESQUISAS S/A
18.093.212/0001-26
(Valores Expressos em Reais)

Seguindo o que estabelece o art. 193 da Lei 6.404/76, no exercício de 2022 5% do Lucro Líquido foi aplicado para constituição da Reserva Legal. De acordo com este mesmo artigo esta reserva não excederá a 20% do capital social.

No exercício de 2022 foi definido em assembleia geral que 71,96% do Lucro seria distribuído entre os acionistas, assegurando o direito deles de receber mais que o mínimo de 25% estabelecido no Estatuto, e o restante seria retido, destinado a reserva de retenção de lucros conforme art. 196 da Lei 6.404/76.

	<u>31/12/2022</u>	<u>31/12/2021</u>
Lucro Líquido após Absorção de Prejuízo	138.968,07	506.639,95
Distribuição de Lucros	(100.000,00)	(400.000,00)
Reserva Legal 5%	32.280,40	25.332,00
Reserva Retenção de Lucros	113.327,62	81.307,95
Total Reservas de Lucros	<u>145.308,02</u>	<u>106.639,95</u>

14. RECEITAS TRIBUTÁVEIS

Durante o período findo em 31 de dezembro de 2022 a Empresa apresentou receitas tributáveis, sendo estas compostas pelos valores das contraprestações decorrentes da prestação de serviços de coleta eletrônica de dados e pesquisa de mercado e outros serviços prestados pela Empresa. A contabilização é feita pelo regime de competência com base nos valores contratados. Segue abaixo quadro com a composição da receita líquida:

Receita	<u>31/12/2022</u>	<u>31/12/2021</u>
Venda de Serviços Nacionais	6.142.073,63	5.996.553,78
Venda de Serviços Internacionais	683.778,22	618.985,66
(-) Vendas de Serviços Cancelados	0,00	0,00
(-) Deduções da Receita Bruta		
(-) COFINS	(474.977,48)	(455.738,09)
(-) ISSQN	(231.650,82)	(231.201,18)
(-) PIS	(103.120,12)	(98.943,13)
Receita Líquida	<u>6.016.103,43</u>	<u>5.829.657,04</u>




OPINION BOX PESQUISAS S/A
18.093.212/0001-26
(Valores Expressos em Reais)

15. IMPOSTO DE RENDA E CONTRIBUIÇÃO SOCIAL

Considera-se para o ano de 2022 um resultado positivo, sendo assim a empresa apresentou despesas com IRPJ e CSLL nesse exercício. Abaixo ficam demonstrados os valores e base de cálculo para apuração do IRPJ e da CSLL com base no fim do exercício de 2021:

	<u>31/12/2022</u>	<u>31/12/2021</u>
Resultado Contábil	185.745,34	811.593,32
Adições (+)	185.546,54	172.018,98
Exclusões (-)	(171.389,04)	(134.923,30)
Resultado Fiscal	199.902,84	848.689,00
Compensação de Prejuízo Fiscal	0,00	0,00
Base de Cálculo	199.902,04	848.689,00
IRPJ	29.985,43	127.303,35
Adicional de IRPJ	0,00	60.868,90
CSLL	17.991,26	76.382,01



*Notas Explicativas às Demonstrações Financeiras
do período de 01/01/2022 a 31/12/2022*

Eve Data Serviços Contábeis S/S – CRC/MG: 7519
Confidencial

OPINION BOX PESQUISAS S/A
18.093.212/0001-26
(Valores Expressos em Reais)


* * *

Felipe Schepers Santos Melo
Diretor
CPF: 073.484.476-00

Roberto Luiz Ralo Liberato da Silva
Diretor
CPF: 603.991.206-53

Anderson Cássio Marques Noé
Contador: CRC/MG 044.935/0
CPF: 442.853.106-00

F 033-21 R.00



PÁGINA DE AUTENTICAÇÃO

A AC Link garante a integridade e a autenticidade deste documento nos termos do Artigo 10, § 1º, da MP nº 2.200-2, de 24 de agosto de 2001.

Confira o documento original através de seu smartphone:



Confira através da internet:

Passo 1 - Acesse o site:

<https://assinador.linkcertificacao.com.br/aclink/verificar>

Passo 2 - Digite o login: 0237054

Passo 3 - Digite a senha: xo5z8G07