

**DEMONSTRAÇÕES FINANCEIRAS**  
**LEMES PARTICIPACOES S/A**

CNPJ: 10.576.012/0001-12

NIRE: 42300033243

31 DE DEZEMBRO DE 2016

CHAPECÓ - SC


BALANÇO PATRIMONIAL  
Valores expressos em Reais (R\$)

	Saldo em 31/12/2016	Saldo em 31/12/2015
PASSIVO		
PASSIVO CIRCULANTE	7.349,57	1.432,19
OBRIGAÇÕES FISCAIS E TRIBUTÁRIAS	6.495,57	0,00
OBRIGAÇÕES SOCIAIS E TRABALHISTAS	0,00	1.432,19
OUTRAS OBRIGAÇÕES	854,00	0,00
PASSIVO NÃO CIRCULANTE	25.000,00	25.322,65
OBRIGAÇÕES COM SÓCIOS/ACIONISTAS	25.000,00	25.322,65
PATRIMÔNIO LÍQUIDO	1.253.925,43	1.288.575,45
CAPITAL SOCIAL	474.784,00	474.784,00
RESERVAS DE LUCROS	779.141,43	813.791,45
TOTAL DO PATRIMÔNIO LÍQUIDO E PASSIVO	1.286.275,00	1.315.330,29

"As Notas Explicativas são partes integrantes das Demonstrações Contábeis"

Chapecó (SC), 31/12/2016

  
ALDI BERDIAN  
Presidente  
CPF: 004.752.209-78

  
Arcides de David  
CRC: 1-RS-023833/O-5 - Contador  
CPF: 141.387.009-00

**DEMONSTRAÇÃO DO RESULTADO DO EXERCÍCIO**


Valores expressos em Reais (R\$)

	Período de 01/01/2016 a 31/12/2016	Período de 01/01/2015 a 31/12/2015
<b>RECEITA BRUTA DE VENDAS</b>	<b>135.331,89</b>	<b>44.974,81</b>
<b>(-) DEDUÇÕES DE VENDAS E DEVOLUÇÕES</b>	<b>(4.877,69)</b>	<b>(1.641,58)</b>
DEDUÇÕES DE VENDAS E DEVOLUÇÕES	(4.877,69)	(1.641,58)
<b>(=) RECEITA LÍQUIDA DE VENDAS</b>	<b>130.454,20</b>	<b>43.333,23</b>
<b>(-) CUSTO DOS BENS E SERVIÇOS VENDIDOS</b>	<b>0,00</b>	<b>0,00</b>
<b>(=) LUCRO/PREJUÍZO BRUTO</b>	<b>130.454,20</b>	<b>43.333,23</b>
<b>(+/-) DESPESAS/RECEITAS OPERACIONAIS</b>	<b>(172.096,01)</b>	<b>(102.665,41)</b>
DESPESAS COM VENDAS	0,00	(57.186,59)
DESPESAS ADMINISTRATIVAS	(167.853,94)	(42.651,66)
DESPESAS TRIBUTARIAS	(1.688,89)	(3.720,60)
OUTRAS RECEITAS E/OU DESPESAS OPERACIONAIS	0,00	0,00
RESULTADO DA EQUIVALÊNCIA PATRIMONIAL	0,00	0,00
DESPESAS FINANCEIRAS	(2.553,18)	(860,87)
(-) RECEITAS FINANCEIRAS	0,00	1.754,31
<b>(=) LUCRO/PREJUÍZO OPERACIONAL LÍQUIDO</b>	<b>(41.641,81)</b>	<b>(59.332,18)</b>
<b>OUTRAS RECEITAS E/OU DESPESAS</b>	<b>19.011,19</b>	<b>(1.528,84)</b>
OUTRAS RECEITAS OPERACIONAIS	28.675,09	226,92
OUTRAS DESPESAS OPERACIONAIS	(9.663,90)	(1.755,76)
<b>LUCRO/PREJUÍZO ANTES DA CSLL E IRPJ</b>	<b>(22.630,62)</b>	<b>(60.861,02)</b>
<b>IMPOSTO DE RENDA E CONTRIBUIÇÃO SOCIAL</b>	<b>(12.019,40)</b>	<b>(2.393,58)</b>
<b>(=) LUCRO/PREJUÍZO LÍQUIDO DO EXERCÍCIO</b>	<b>(34.650,02)</b>	<b>(63.254,60)</b>

"As Notas Explicativas são partes integrantes das Demonstrações Contábeis"

Chapecó (SC), 31/12/2016

  
ALDI BERDIAN  
Presidente  
CPF: 004.752.209-78

  
Arciles de David  
CRC: 1-RS-023833/Q-5 - Contador  
CPF: 141.387.009-00

**DEMONSTRAÇÕES DAS MUTAÇÕES DO PATRIMÔNIO LÍQUIDO**  
**EXERCÍCIOS FINDOS DE 31/12/2016 E 31/12/2015**

Valores Expressos em Reais (R\$)

Descrição	Capital Social Integralizado	Reserva de Capital e/ou Adm. p/Futuro Aumento de Capital	Ajustes de Avaliação Patrimonial	Reservas de Lucros				Prejuízos Acumulados	Lucros e Prejuízos Acumulados	Patrimônio Líquido
				Reserva Legal	Reserva de dividendos obrigatórios	Reserva de Lucros a Realizar	Reservas para Investimentos			
<b>Saldos em 31 de dezembro de 2014</b>	<b>474.784,00</b>	<b>0,00</b>	<b>0,00</b>	<b>65.413,51</b>	<b>0,00</b>	<b>0,00</b>	<b>811.632,54</b>	<b>0,00</b>	<b>0,00</b>	<b>1.351.830,05</b>
<b>Ajustes de Exercícios Anteriores:</b>	<b>0,00</b>	<b>0,00</b>	<b>0,00</b>	<b>0,00</b>	<b>0,00</b>	<b>0,00</b>	<b>0,00</b>	<b>0,00</b>	<b>0,00</b>	<b>0,00</b>
Retificação de exercícios anteriores	0,00	0,00	0,00	0,00	0,00	0,00	0,00	0,00	0,00	0,00
<b>Aumento e/ou Integralização de Capital:</b>	<b>0,00</b>	<b>0,00</b>	<b>0,00</b>	<b>0,00</b>	<b>0,00</b>	<b>0,00</b>	<b>0,00</b>	<b>0,00</b>	<b>0,00</b>	<b>0,00</b>
Por subscrição realizada	0,00	0,00	0,00	0,00	0,00	0,00	0,00	0,00	0,00	0,00
Com lucros e reservas	0,00	0,00	0,00	0,00	0,00	0,00	0,00	0,00	0,00	0,00
Adiantamento p/ futuro aumento de capital	0,00	0,00	0,00	0,00	0,00	0,00	0,00	0,00	0,00	0,00
<b>Reversão de Reservas</b>	<b>0,00</b>	<b>0,00</b>	<b>0,00</b>	<b>0,00</b>	<b>0,00</b>	<b>0,00</b>	<b>0,00</b>	<b>0,00</b>	<b>0,00</b>	<b>0,00</b>
Reserva Legal	0,00	0,00	0,00	0,00	0,00	0,00	0,00	0,00	0,00	0,00
Reserva de Lucros	0,00	0,00	0,00	0,00	0,00	0,00	0,00	0,00	0,00	0,00
Outras Reservas	0,00	0,00	0,00	0,00	0,00	0,00	0,00	0,00	0,00	0,00
<b>Lucro/Prejuízo Líquido do Exercício:</b>	<b>0,00</b>	<b>0,00</b>	<b>0,00</b>	<b>0,00</b>	<b>0,00</b>	<b>0,00</b>	<b>0,00</b>	<b>0,00</b>	<b>-63.254,60</b>	<b>-63.254,60</b>
<b>Reservas de Lucros a Realizar</b>	<b>0,00</b>	<b>0,00</b>	<b>0,00</b>	<b>0,00</b>	<b>0,00</b>	<b>0,00</b>	<b>0,00</b>	<b>0,00</b>	<b>0,00</b>	<b>0,00</b>
Reserva de Lucros a Realizar	0,00	0,00	0,00	0,00	0,00	0,00	0,00	0,00	0,00	0,00
Reversão da Reserva de Lucros a Realizar	0,00	0,00	0,00	0,00	0,00	0,00	0,00	0,00	0,00	0,00
<b>Lucro/Prejuízo Liq. Após R. de Lucro a Realizar:</b>	<b>0,00</b>	<b>0,00</b>	<b>0,00</b>	<b>0,00</b>	<b>0,00</b>	<b>0,00</b>	<b>0,00</b>	<b>0,00</b>	<b>-63.254,60</b>	<b>-63.254,60</b>
<b>Proposta Adm p/Destinação do Lucro:</b>	<b>0,00</b>	<b>0,00</b>	<b>0,00</b>	<b>0,00</b>	<b>0,00</b>	<b>0,00</b>	<b>-63.254,60</b>	<b>0,00</b>	<b>63.254,60</b>	<b>0,00</b>
Reserva Legal	0,00	0,00	0,00	0,00	0,00	0,00	0,00	0,00	0,00	0,00
Dividendos obrigatórios	0,00	0,00	0,00	0,00	0,00	0,00	0,00	0,00	0,00	0,00
Dividendos ou Lucros distribuídos	0,00	0,00	0,00	0,00	0,00	0,00	0,00	0,00	0,00	0,00
Dividendos ou Lucros a distribuir	0,00	0,00	0,00	0,00	0,00	0,00	0,00	0,00	0,00	0,00
Reserva de Lucros a Realizar	0,00	0,00	0,00	0,00	0,00	0,00	0,00	0,00	0,00	0,00
Reserva de Lucros para investimento	0,00	0,00	0,00	0,00	0,00	0,00	0,00	0,00	0,00	0,00
Reserva de Lucros para expansão	0,00	0,00	0,00	0,00	0,00	0,00	-63.254,60	0,00	63.254,60	0,00
Reserva de correção monetária do capital	0,00	0,00	0,00	0,00	0,00	0,00	0,00	0,00	0,00	0,00
Ajuste de Avaliação Patrimonial	0,00	0,00	0,00	0,00	0,00	0,00	0,00	0,00	0,00	0,00
Prejuízos Acumulados	0,00	0,00	0,00	0,00	0,00	0,00	0,00	0,00	0,00	0,00
<b>Outras Operações</b>	<b>0,00</b>	<b>0,00</b>	<b>0,00</b>	<b>0,00</b>	<b>0,00</b>	<b>0,00</b>	<b>0,00</b>	<b>0,00</b>	<b>0,00</b>	<b>0,00</b>
Cisão/Fusão/Incorporação e Redução de Capital	0,00	0,00	0,00	0,00	0,00	0,00	0,00	0,00	0,00	0,00
<b>Saldos em 31 de dezembro de 2015</b>	<b>474.784,00</b>	<b>0,00</b>	<b>0,00</b>	<b>65.413,51</b>	<b>0,00</b>	<b>0,00</b>	<b>748.377,94</b>	<b>0,00</b>	<b>0,00</b>	<b>1.288.575,45</b>
<b>Ajustes de Exercícios Anteriores:</b>	<b>0,00</b>	<b>0,00</b>	<b>0,00</b>	<b>0,00</b>	<b>0,00</b>	<b>0,00</b>	<b>0,00</b>	<b>0,00</b>	<b>0,00</b>	<b>0,00</b>
Retificação de exercícios anteriores	0,00	0,00	0,00	0,00	0,00	0,00	0,00	0,00	0,00	0,00
<b>Aumento e/ou Integralização de Capital:</b>	<b>0,00</b>	<b>0,00</b>	<b>0,00</b>	<b>0,00</b>	<b>0,00</b>	<b>0,00</b>	<b>0,00</b>	<b>0,00</b>	<b>0,00</b>	<b>0,00</b>
Por subscrição realizada	0,00	0,00	0,00	0,00	0,00	0,00	0,00	0,00	0,00	0,00
Com lucros e reservas	0,00	0,00	0,00	0,00	0,00	0,00	0,00	0,00	0,00	0,00
Adiantamento p/ futuro aumento de capital	0,00	0,00	0,00	0,00	0,00	0,00	0,00	0,00	0,00	0,00
<b>Reversão de Reservas</b>	<b>0,00</b>	<b>0,00</b>	<b>0,00</b>	<b>0,00</b>	<b>0,00</b>	<b>0,00</b>	<b>0,00</b>	<b>0,00</b>	<b>0,00</b>	<b>0,00</b>
Reserva Legal	0,00	0,00	0,00	0,00	0,00	0,00	0,00	0,00	0,00	0,00
Reserva de Lucros	0,00	0,00	0,00	0,00	0,00	0,00	0,00	0,00	0,00	0,00
Outras Reservas	0,00	0,00	0,00	0,00	0,00	0,00	0,00	0,00	0,00	0,00
<b>Lucro/Prejuízo Líquido do Exercício:</b>	<b>0,00</b>	<b>0,00</b>	<b>0,00</b>	<b>0,00</b>	<b>0,00</b>	<b>0,00</b>	<b>0,00</b>	<b>0,00</b>	<b>-34.650,02</b>	<b>-34.650,02</b>
<b>Reservas de Lucros a Realizar</b>	<b>0,00</b>	<b>0,00</b>	<b>0,00</b>	<b>0,00</b>	<b>0,00</b>	<b>0,00</b>	<b>0,00</b>	<b>0,00</b>	<b>0,00</b>	<b>0,00</b>
Reserva de Lucros a Realizar	0,00	0,00	0,00	0,00	0,00	0,00	0,00	0,00	0,00	0,00
Reversão da Reserva de Lucros a Realizar	0,00	0,00	0,00	0,00	0,00	0,00	0,00	0,00	0,00	0,00
<b>Lucro/Prejuízo Liq. Após R. de Lucro a Realizar:</b>	<b>0,00</b>	<b>0,00</b>	<b>0,00</b>	<b>0,00</b>	<b>0,00</b>	<b>0,00</b>	<b>0,00</b>	<b>0,00</b>	<b>-34.650,02</b>	<b>-34.650,02</b>
<b>Proposta Adm p/Destinação do Lucro:</b>	<b>0,00</b>	<b>0,00</b>	<b>0,00</b>	<b>0,00</b>	<b>0,00</b>	<b>0,00</b>	<b>-34.650,02</b>	<b>0,00</b>	<b>34.650,02</b>	<b>0,00</b>
Reserva Legal	0,00	0,00	0,00	0,00	0,00	0,00	0,00	0,00	0,00	0,00
Dividendos obrigatórios	0,00	0,00	0,00	0,00	0,00	0,00	0,00	0,00	0,00	0,00
Dividendos ou Lucros distribuídos	0,00	0,00	0,00	0,00	0,00	0,00	0,00	0,00	0,00	0,00
Dividendos ou Lucros a distribuir	0,00	0,00	0,00	0,00	0,00	0,00	0,00	0,00	0,00	0,00
Reserva de Lucros a Realizar	0,00	0,00	0,00	0,00	0,00	0,00	0,00	0,00	0,00	0,00
Reserva de Lucros para investimento	0,00	0,00	0,00	0,00	0,00	0,00	0,00	0,00	0,00	0,00
Reserva de Lucros para expansão	0,00	0,00	0,00	0,00	0,00	0,00	-34.650,02	0,00	34.650,02	0,00
Reserva de correção monetária do capital	0,00	0,00	0,00	0,00	0,00	0,00	0,00	0,00	0,00	0,00
Ajuste de Avaliação Patrimonial	0,00	0,00	0,00	0,00	0,00	0,00	0,00	0,00	0,00	0,00
Prejuízos Acumulados	0,00	0,00	0,00	0,00	0,00	0,00	0,00	0,00	0,00	0,00
<b>Outras Operações</b>	<b>0,00</b>	<b>0,00</b>	<b>0,00</b>	<b>0,00</b>	<b>0,00</b>	<b>0,00</b>	<b>0,00</b>	<b>0,00</b>	<b>0,00</b>	<b>0,00</b>
Cisão/Fusão/Incorporação e Redução de Capital	0,00	0,00	0,00	0,00	0,00	0,00	0,00	0,00	0,00	0,00
<b>Saldos em 31 de dezembro de 2016</b>	<b>474.784,00</b>	<b>0,00</b>	<b>0,00</b>	<b>65.413,51</b>	<b>0,00</b>	<b>0,00</b>	<b>713.727,92</b>	<b>0,00</b>	<b>0,00</b>	<b>1.253.925,43</b>

*Beroldi*  
 ALDI BERDIAN  
 Presidente  
 CPF: 004.752.209-78

Chapeço (SC), 31/12/2016

*Ardues De David*  
 Ardues De David  
 CRC: 1-85-023833/O-5 - Contador  
 CPF: 141.387.009-00

**DEMONSTRAÇÃO DE LUCROS E PREJUÍZOS ACUMULADOS**


Valores expressos em Reais (R\$)

	Período de 01/01/2016 a 31/12/2016	Período de 01/01/2015 a 31/12/2015
SALDO INICIAL LUCROS/PREJUÍZOS ACUMULADOS	748.377,94	811.632,54
AJUSTES DE EXERCÍCIOS ANTERIORES	0,00	0,00
REVERSÕES DE RESERVAS	0,00	0,00
LUCRO/PREJUÍZO LÍQUIDO DO EXERCÍCIO	(34.650,02)	(63.254,60)
SALDO LUCROS/PREJUÍZOS ACUM. AJUSTADOS	713.727,92	748.377,94
DESTINAÇÕES	713.727,92	748.377,94
RESERVA LEGAL	0,00	0,00
DIVIDENDOS PROPOSTOS OBRIGATÓRIOS	0,00	0,00
RESERVA DE LUCROS PARA INVESTIMENTOS	0,00	0,00
REVERSÃO DE RESERVAS DE LUCROS	0,00	0,00
OUTRAS RESERVAS	0,00	0,00
DISTRIBUIÇÃO DE DIVIDENDOS/LUCROS	0,00	0,00
PREJUÍZOS ACUMULADOS	0,00	0,00
SALDO FINAL DOS LUCROS/PREJUÍZOS ACUMULADOS	713.727,92	748.377,94

"As Notas Explicativas são partes integrantes das Demonstrações Contábeis"

Chapecó (SC), 31/12/2016

  
ALDI BERDIAN  
Presidente  
CPF: 004.752.209-78

  
Arcides de David  
CRC: 1-RS-023833/O-5 - Contador  
CPF: 141.387.009-00

**DEMONSTRAÇÃO DO FLUXO DE CAIXA - M.INDIRETO**  
 Valores expressos em Reais (R\$)

	Período de 01/01/2016 a 31/12/2016	Período de 01/01/2015 a 31/12/2015
<b>FLUXOS CAIXA DAS ATIVIDADES OPERACIONAIS</b>	<b>64.849,85</b>	<b>(14.172,12 )</b>
LUCRO LÍQUIDO DO EXERCÍCIO	(34.650,02 )	(63.254,60 )
DEPRECIÇÃO E AMORTIZAÇÃO	91.511,06	47.553,64
BAIXAS DE ATIVOS (INVESTIMENTOS, IMOBILIZADOS E INTANGÍVEL)	7.988,81	1.528,84
EQUIVALÊNCIA PATRIMONIAL	0,00	0,00
RECEITA DE JUROS DE APLICAÇÕES FINANCEIRAS	0,00	0,00
DESPESAS DE JUROS SOBRE EMPRÉSTIMOS E FINANCIAMENTOS	0,00	0,00
PROVISÃO/REVERSÃO DE PASSIVOS TRIBUTÁRIOS, CÍVEIS E TRABALHISTAS	0,00	0,00
PROVISÃO/REVERSÃO OUTRAS	0,00	0,00
LUCROS NAS VENDAS DE IMOBILIZADOS	0,00	0,00
<b>VARIAÇÃO NOS ATIVOS E PASSIVOS (PATRIMONIAIS)</b>	<b>5.725,38</b>	<b>(244.566,23 )</b>
AUMENTO/REDUÇÃO EM CONTAS A RECEBER	0,00	0,00
AUMENTO/REDUÇÃO DE ESTOQUES	0,00	(239.905,76 )
AUMENTO/REDUÇÃO DE OUTROS ATIVOS	(192,00)	1.377,55
AUMENTO/REDUÇÃO EM FORNECEDORES	0,00	(4.000,00 )
AUMENTO/REDUÇÃO EM CONTAS A PAGAR	854,00	(5,42 )
AUMENTO/REDUÇÃO DE EMPRÉSTIMOS E FINANCIAMENTOS	0,00	0,00
AUMENTO/REDUÇÃO DE OBR. SOCIAIS, TRABALHISTAS E TRIBUTÁRIAS	5.063,38	(2.032,60 )
AUMENTO/REDUÇÃO DE OUTROS PASSIVOS	0,00	0,00
<b>CAIXA GERADO PELAS OPERAÇÕES</b>	<b>70.575,23</b>	<b>(258.738,35 )</b>
<b>FLUXOS CAIXA DAS ATIVIDADES DE INVESTIMENTOS</b>	<b>0,00</b>	<b>235.450,17</b>
AQUISIÇÃO DE INVESTIMENTO	0,00	0,00
AQUISIÇÃO DE IMOBILIZADO	0,00	235.450,17
AQUISIÇÃO DE INTANGÍVEL	0,00	0,00
RESGATE DE INVESTIMENTOS TEMPORÁRIOS	0,00	0,00
AUMENTO/REDUÇÃO DE REALIZÁVEL A LONGO PRAZO	0,00	0,00


**DEMONSTRAÇÃO DO FLUXO DE CAIXA - M.INDIRETO**  
Valores expressos em Reais (R\$)

	Período de 01/01/2016 a 31/12/2016	Período de 01/01/2015 a 31/12/2015
OUTROS INVESTIMENTOS	0,00	0,00
<b>CAIXA LÍQ. DAS ATIVIDADES DE INVESTIMENTOS</b>	<b>0,00</b>	<b>235.450,17</b>
<b>FLUXO CAIXA DAS ATIVIDADES DE FINANCIAMENTOS</b>	<b>(322,65)</b>	<b>(74.677,35)</b>
COMPRA DE AÇÕES EM TESOUREARIA	0,00	0,00
DIVIDENDOS E JUROS SOBRE O CAPITAL PRÓPRIO	0,00	0,00
CAPTAÇÃO E EMPRÉSTIMOS E FINANCIAMENTOS	0,00	0,00
PAGAMENTOS DE EMPRÉSTIMOS E FINANCIAMENTOS	0,00	0,00
EMPRÉSTIMOS E/OU FINANCIAMENTOS COM EMP. LIGADAS - LÍQUIDO	0,00	0,00
INGRESSO DE CAPITAL	0,00	0,00
OUTROS	(322,65)	(74.677,35)
<b>CAIXA LÍQ. DAS ATIVIDADES DE FINANCIAMENTO</b>	<b>(322,65)</b>	<b>(74.677,35)</b>
<b>AUMENTO/REDUÇÃO DE CAIXAS E EQUIVALENTES</b>	<b>70.252,58</b>	<b>(97.965,53)</b>
<b>SALDO FINAL DE CAIXAS E EQUIVALENTES</b>	<b>70.645,40</b>	<b>392,82</b>
<b>SALDO INICIAL DE CAIXAS E EQUIVALENTES</b>	<b>392,82</b>	<b>98.358,35</b>
<b>DISPONIBILIDADES GERADAS NO PERÍODO*</b>	<b>70.252,58</b>	<b>(97.965,53)</b>

"As Notas Explicativas são partes integrantes das Demonstrações Contábeis"

Chapecó (SC), 31/12/2016

  
ALDI BERDIAN  
Presidente  
CPF: 004.752.209-78

  
Arcides de David  
CRC: 1-RS-023833/O-5 - Contador  
CPF: 141.387.009-00

**DEMONSTRAÇÃO DO VALOR ADICIONADO**

Valores expressos em Reais (R\$)

	Período de 01/01/2016 a 31/12/2016	Período de 01/01/2015 a 31/12/2015
<b>RECEITAS</b>	<b>149.465,39</b>	<b>41.804,39</b>
VENDAS DE MERCADORIAS, PRODUTOS E SERVIÇOS	130.454,20	43.333,23
OUTRAS RECEITAS	0,00	0,00
RECEITAS RELATIVAS À CONSTRUÇÃO DE ATIVOS PRÓPRIOS	0,00	0,00
PROVISÃO/REVERSÃO P/CRÉDITOS DE LIQUIDAÇÃO DUVIDOSA	0,00	0,00
RESULTADOS NÃO OPERACIONAIS	19.011,19	(1.528,84 )
<b>INSUMOS ADQUIRIDOS DE TERCEIROS</b>	<b>8.869,64</b>	<b>27.981,44</b>
CUSTOS DOS PRODUTOS, MERCADORIAS E SERVIÇOS VENDIDOS	0,00	0,00
MATERIAIS, ENERGIA, SERVIÇOS DE TERCEIROS E OUTRAS DESPESAS	8.869,64	27.981,44
PERDA / RECUPERAÇÃO DE VALORES ATIVOS	0,00	0,00
OUTRAS (TRANSF CUSTO PRODUÇÃO PARA ESTOQUE)	0,00	0,00
<b>VALOR ADICIONADO BRUTO</b>	<b>140.595,75</b>	<b>13.822,95</b>
<b>RETENÇÕES</b>	<b>91.511,06</b>	<b>47.553,64</b>
DEPRECIACÃO, AMORTIZACÃO E EXAUSTÃO	91.511,06	47.553,64
<b>VALOR ADICIONADO LÍQ. PRODUZIDO - ENTIDADE</b>	<b>49.084,69</b>	<b>(33.730,69 )</b>
<b>VALOR ADICIONADO RECEBIDO EM TRANSFERÊNCIA</b>	<b>0,00</b>	<b>1.754,31</b>
RESULTADO DA EQUIVALÊNCIA PATRIMONIAL	0,00	0,00
RECEITAS FINANCEIRAS	0,00	1.754,31
OUTRAS	0,00	0,00
<b>VALOR ADICIONADO TOTAL A DISTRIBUIR</b>	<b>49.084,69</b>	<b>(31.976,38 )</b>
<b>DISTRIBUIÇÃO DO VALOR ADICIONADO</b>	<b>49.084,69</b>	<b>(31.976,38 )</b>
PESSOAL	46.853,85	22.499,63
REMUNERAÇÃO DIRETA	0,00	0,00
BENEFÍCIOS	46.853,85	16.983,63
F.G.T.S	0,00	0,00
HONORÁRIOS E PARTICIPAÇÕES DA DIRETORIA	0,00	5.516,00

**DEMONSTRAÇÃO DO VALOR ADICIONADO**  
Valores expressos em Reais (R\$)

	Período de 01/01/2016 a 31/12/2016	Período de 01/01/2015 a 31/12/2015
PARTICIPAÇÃO DOS EMPREGADOS NOS LUCROS	0,00	0,00
IMPOSTOS, TAXAS E CONTRIBUIÇÕES	13.708,29	7.917,72
FEDERAIS	12.019,40	4.215,45
ESTADUAIS	1.562,54	1.146,07
MUNICIPAIS	126,35	2.556,20
REMUNERAÇÃO DE CAPITAIS DE TERCEIROS	23.172,57	860,87
JUROS E/OU DESPESAS FINANCEIRAS	2.553,18	860,87
ALUGUÉIS	20.619,39	0,00
OUTRAS	0,00	0,00
REMUNERAÇÃO DE CAPITAIS PRÓPRIOS	(34.650,02)	(63.254,60)
JUROS SOBRE O CAPITAL PRÓPRIO	0,00	0,00
DIVIDENDOS	0,00	0,00
LUCROS/PREJUÍZOS RETIDO DO EXERCÍCIO	(34.650,02)	(63.254,60)
PARTICIPAÇÃO DOS NÃO-CONTROLADORES NOS LUCROS RETIDOS	0,00	0,00

"As Notas Explicativas são partes integrantes das Demonstrações Contábeis"

Chapecó (SC), 31/12/2016

  
ALDI BERDIAN  
Presidente  
CPF: 004.752.209-78

  
Arcides de David  
CRC: 14RS-023833/O-5 - Contador  
CPF: 141.387.009-00

**DEMONSTRAÇÕES DO RESULTADO ABRANGENTE**  
**EXERCÍCIOS FINDOS DE 31/12/2016 E 31/12/2015**  
Valores Expressos em Reais (R\$)


	31/12/2016	31/12/2015
<b>Lucro/Prejuízo Líquido do Exercício</b>	<b>-34.650,02</b>	<b>-63.254,60</b>
(+/-) Resultado Abrangente	0,00	0,00
<b>Outros Resultados Abrangentes Líquidos de IR e CS</b>	<b>0,00</b>	<b>0,00</b>
<b>Resultado Abrangente Total</b>	<b>-34.650,02</b>	<b>-63.254,60</b>

"As Notas Explicativas são partes integrantes das Demonstrações Contábeis"

Chapecó (SC), 31/12/2016



ALDI BERDIAN  
Presidente  
CPF: 004.752.209-78



Arcides De David  
CRC-1-RS-023833/O-5 - Contador  
CPF: 141.387.009-00

**ÍNDICES FINANCEIROS**  
**EXERCÍCIO FINDO DE 31/12/2016.**

Valores expressos em Reais (R\$)

**Índices de Rentabilidade**

**Margem Líquida**

$$\text{ML} = \frac{\text{Resultado Líquido}}{\text{Receita Operacional Líquida}} = \frac{-34.650,02}{130.454,20} = -0,27$$

**Rentabilidade do Patrimônio Líquido**

$$\text{RPL} = \frac{\text{Resultado Líquido}}{\text{Patrimônio Líquido}} = \frac{-34.650,02}{1.253.925,43} = -0,03$$

**Índices de Estrutura de Capital**

**Endividamento Geral**

$$\text{IEG} = \frac{\text{Passivo Circulante + Exigível a Longo Prazo}}{\text{Ativo Total}} = \frac{7.349,57 + 25.000,00}{1.286.275,00} = 0,03$$

**Grau de Endividamento**

$$\text{GE} = \frac{\text{Passivo Circulante + Exigível a Longo Prazo}}{\text{Patrimônio Líquido}} = \frac{7.349,57 + 25.000,00}{1.253.925,43} = 0,03$$

**Solvência Geral**

$$\text{SG} = \frac{\text{Ativo Total}}{\text{Passivo Circulante + Exigível a Longo Prazo}} = \frac{1.286.275,00}{7.349,57 + 25.000,00} = 39,76$$

**Índices de Liquidez**

**Liquidez Geral**

$$\text{LG} = \frac{\text{Ativo Circulante + Realizável a Longo Prazo}}{\text{Passivo Circulante + Exigível a Longo Prazo}} = \frac{393.198,94 + 5.000,00}{7.349,57 + 25.000,00} = 12,31$$

**Liquidez Corrente**

$$\text{LC} = \frac{\text{Ativo Circulante}}{\text{Passivo Circulante}} = \frac{393.198,94}{7.349,57} = 53,50$$


**Liquidez Seca**

$$\text{LS} = \frac{\text{Ativo Circulante - Estoque}}{\text{Passivo Circulante}} = \frac{393.198,94 - 242.361,54}{7.349,57} = 20,52$$

"As Notas Explicativas são partes integrantes das Demonstrações Contábeis"

  
ALDI BERDIAN  
Presidente  
CPF: 004.752.209-78

Chapecó (SC), 31/12/2016

  
Arcides De David  
CRC: 1-RS-023833/O-5 - Contador  
CPF: 141.387.009-00

## NOTAS EXPLICATIVAS

### LEMES PARTICIPAÇÕES S/A Notas explicativas às demonstrações financeiras 31 de dezembro de 2016 e 2015 (Valores expressos em reais)

#### 1.Contexto operacional

**LEMES PARTICIPAÇÕES S/A**, é constituída uma Sociedade Anônima, com início de suas atividades em 15 de janeiro de 2009, com prazo de duração indeterminado, encontra-se sediada no município de Chapecó, SC, Rua Guaporé, n.º 135 D, sala 01, bairro Presidente Médici, CEP 89.801-100 e, tem como objetivos: **64.63-8-00 - Outras sociedades de participação, exceto holdings; 68.10-2-01 - Compra e venda de imóveis próprios; 68.10-2-02 - Aluguel de imóveis próprios**

#### 2.Apresentação das demonstrações financeiras

As demonstrações financeiras foram preparadas de acordo com as práticas contábeis adotadas no Brasil, tomando como base a Lei das Sociedades por Ações, e pronunciamentos emitidos pelo CPD – Comitê de Pronunciamentos Contábeis e aprovados pelo CFC – Conselho Federal de Contabilidade.

As demonstrações financeiras foram elaboradas com base no custo histórico, exceto se mencionada por outra forma.

As demonstrações financeiras foram elaboradas com apoio em diversas bases de avaliação utilizadas nas estimativas contábeis, apoiadas em fatores objetivos e subjetivos, com base no julgamento da administração para determinação do valor adequado a ser registrado nas demonstrações financeiras. Itens significativos sujeitos a essas estimativas e premissas incluem a seleção de vidas úteis do ativo imobilizado e do intangível e de sua recuperabilidade nas operações, ajuste a valor presente, análise do risco de crédito para determinação da provisão para devedores duvidosos, assim como a análise dos demais riscos para determinação de outras provisões, inclusive para contingências. A liquidação das transações envolvendo essas estimativas poderá resultar em valores significativamente divergentes dos registrados nas demonstrações financeiras devido ao tratamento probabilístico inerente ao processo de estimativa. A Sociedade revisa suas estimativas pelo menos anualmente.

#### 3.Principais práticas contábeis adotadas

##### 3.1.Regime de reconhecimento da receita e base de mensuração

O critério adotado para o reconhecimento/apropriação dos ativos e passivos, das receitas e despesas e/ou custos é o regime de competência.

##### 3.2.Determinação do resultado

O resultado foi apurado em 31 de dezembro de 2016 está em obediência ao regime de competência.

##### 3.3.Impostos



## NOTAS EXPLICATIVAS

### Impostos correntes

A Sociedade é tributada pelo lucro presumido, em cada trimestre, com a aplicação do coeficiente fixados pelo art. 15 da Lei n.º 9.249/95, com a aplicação sobre a receita bruta da atividade. A alíquota do IR é de 15% sobre a base de lucro tributável, acrescida do adicional de 10% conforme determina a legislação vigente. A alíquota da contribuição social sobre o lucro tributável é de 9%.

### **3.4. Classificação de itens circulantes e não circulantes (ativos e passivos)**

A classificação das contas é realizada com base na experiência da administração, das condições de mercado e da situação econômica, sendo que os itens tanto do ativo como do passivo, realizáveis ou exigíveis até o término do exercício seguinte são classificados como itens circulantes e, aqueles com vencimento ou com expectativa de realização após o término do exercício seguinte, são classificados como itens não circulantes.

### **3.5. Instrumentos Financeiros**

#### Ativos financeiros

Os ativos financeiros da Sociedade incluem caixa e equivalentes de caixa, aplicações financeiras, contas a receber de clientes e outras contas a receber.

Exceto quanto ao caixa e equivalentes e às aplicações financeiras, que são avaliados a valor justo através do resultado, os demais ativos financeiros estão classificados na categoria de empréstimos e recebíveis, representando ativos financeiros não derivativos com pagamentos fixos ou determináveis, porém não cotados em mercado ativo. Após reconhecimento inicial são mensurados pelo custo amortizado pelo método da taxa efetiva de juros, menos perda por redução ao valor recuperável. Os juros, atualização monetária, variação cambial, menos perdas do valor recuperável, quando aplicável, são reconhecidos no resultado quando incorridos.

#### Passivos financeiros

Os passivos financeiros da Sociedade incluem contas a pagar a fornecedores, empréstimos e financiamentos e outras contas a pagar.

São classificados como "empréstimos e financiamentos", pois incluem passivos financeiros não derivativos e que não são usualmente negociados antes do seu vencimento. Após o reconhecimento inicial são mensurados pelo custo amortizado, através do método da taxa efetiva de juros. Ganhos e perdas com juros, atualização monetária, são reconhecidos no resultado no momento da baixa dos passivos, bem como durante o processo de amortização pelo método da taxa de juros efetiva.

#### Classificação entre circulante e não circulante

Instrumentos financeiros são classificados como circulante ou não circulante com base na análise do fluxo de caixa contratado. É segregada como não circulante a parcela do instrumento financeiro cujo fluxo de caixa excede o período de 12 meses da data do balanço.

### **3.6. Ajustes a valor presente de ativos e passivos**

A Sociedade realizou o cálculo do ajuste a valor presente para os ativos e passivos, não apresentando impactos relevantes para registros no exercício.

## NOTAS EXPLICATIVAS

### 3.7. Investimentos

Os investimentos quando existentes, são registrados pelo custo reduzidos ao seu valor recuperável quanto aplicável. Os investimentos são avaliados pelo método da equivalência patrimonial, no caso de investimentos em coligadas e/ ou controladas.

### 3.8. Imobilizado

O ativo imobilizado é registrado pelo valor de custo, o qual é formado pelo custo de aquisição, formação ou construção, adicionado dos juros e demais encargos financeiros incorridos durante a construção ou desenvolvimento de projetos, líquido de depreciação acumulada e/ou perdas acumuladas por redução ao valor recuperável, se for o caso.

A depreciação é calculada pelo método linear, usando as seguintes taxas de depreciação anual:

Bens	%
Edificações	4%
Equipamentos de Informática e Comunicação	20%
Ferramentas	10%
Instalações	10%
Móveis e utensílios	10%
Máquinas e equipamentos	10%
Veículos	20%

O valor residual e vida útil dos ativos são revistos no encerramento de cada exercício, e ajustados de forma prospectiva, quando for o caso.

Os gastos incorridos com manutenção e reparo são contabilizados somente se os benefícios econômicos associados a esses itens forem prováveis e os valores mensurados de forma confiável, enquanto que os demais gastos são registrados diretamente no resultado quando incorridos.

Um item de imobilizado é baixado quando vendido ou quando nenhum benefício econômico futuro for esperado do seu uso ou venda. Eventual ganho ou perda resultante da baixa do ativo são incluídos na demonstração do resultado no exercício em que o ativo for baixado.

### 3.9. Intangível

Os intangíveis, quando existentes, estão registrados ao custo de aquisição ou formação reduzido ao seu valor recuperável quando aplicável, amortizados de forma sistemática ao longo da sua vida útil ou prazo de contrato.

### 3.10. Perda por redução ao valor recuperável de ativos não financeiros "Impairment".

A Sociedade revisa anualmente o valor contábil líquido dos ativos com o objetivo de avaliar eventos ou mudanças nas circunstâncias econômicas, operacionais ou tecnológicas que possam indicar deterioração ou perda de seu valor recuperável. Sendo tais evidências identificadas e o valor contábil líquido exceder o valor recuperável, é constituída provisão para desvalorização ajustando o valor contábil líquido ao valor recuperável.

## NOTAS EXPLICATIVAS

### 3.11. Provisões

#### Litígios

Provisões são reconhecidas quando a Sociedade tem uma obrigação presente em consequência de um evento passado, é provável que benefícios econômicos sejam requeridos para liquidar a obrigação e uma estimativa razoável do valor da obrigação possa ser feita. A avaliação da probabilidade de perda inclui a avaliação das evidências disponíveis, a hierarquia das leis, as jurisprudências disponíveis, as decisões mais recentes nos tribunais e sua relevância no ordenamento jurídico, bem como a avaliação dos advogados externos. As provisões são revisadas e ajustadas para levar em consideração alterações nas circunstâncias, tais como prazo de prescrição aplicável, conclusões de inspeções fiscais ou exposições adicionais identificadas com base em novos assuntos ou decisões de tribunais.

#### Outras provisões

No decorrer do presente exercício foram constituídas tão somente provisões para o pagamento do Imposto de Renda e Contribuição Social Sobre o Lucro e, para pagamento de férias, 13º salário e encargos sociais, estes que, são provisionados de acordo com os direitos adquiridos pelos colaboradores durante o exercício.

### 3.12. Demonstração dos fluxos de caixa

Preparada pelo método indireto, de acordo com as normas e procedimentos do CPC 03 (R2). Os juros pagos e recebidos são classificados como atividades de financiamento ou investimento, em função do evento gerador.

### 3.13. Caixa e equivalente de caixa

Os equivalentes de caixa são mantidos com a finalidade de atender a compromissos de caixa de curto prazo, e não para investimento ou outros fins. A Sociedade considera equivalentes de caixa uma aplicação financeira de conversibilidade imediata em um montante conhecido de caixa e estando sujeita a um insignificante risco de mudança de valor. Por conseguinte, um investimento, normalmente, se qualifica como equivalente de caixa quando tem vencimento de curto prazo

## 4. Julgamentos, estimativas e premissas contábeis significativas

#### Julgamentos da administração

A administração não exerceu julgamentos que pudessem afetar significativamente os montantes reconhecidos nas Demonstrações Financeiras do período.

#### Estimativas futuras

A Administração da Sociedade não visualiza pressupostos relativos ao futuro, e outras fontes importantes de incertezas das estimativas, que tenham risco significativo de provocar modificação material no resultado das operações e sobre a posição patrimonial e financeira da Sociedade durante o próximo exercício financeiro.

## 5. Caixa e equivalentes de caixa



## NOTAS EXPLICATIVAS

São classificados como caixa e equivalentes de caixa, numerário em espécie, depósitos bancários disponíveis e aplicações financeiras onde a empresa tem a possibilidade e intenção de utilização imediata. A conta caixa e equivalentes de caixa é composta pelas seguintes subcontas:

Descrição	2016	2015
Caixa	17.055,05	-
Bancos Conta Movimento	2.928,35	392,82
Aplicação de liquidez imediata	50.662,00	-
<b>Total</b>	<b>70.645,40</b>	<b>392,82</b>

### 6. Clientes e outras contas

As contas a receber de clientes são representadas por vendas realizadas no mercado nacional e internacional. e, é representada pela conta Contas a Receber conforme abaixo é demonstrado:

#### Outras Contas

Descrição	2016	2015
Contas a receber	80.000,00	80.192,00
<b>Total</b>	<b>80.000,00</b>	<b>80.192,00</b>

### 7. Estoques

Os estoques da Sociedade são formados exclusivamente de imóveis para revenda, sendo mensurados pelo custo das aquisições mais tributos (com exceção daqueles posteriormente recuperáveis pela empresa), e outros custos diretamente atribuíveis às aquisições dos bens, materiais e serviços aplicados, deduzidos dos descontos comerciais, abatimentos e outros itens semelhantes. Os estoques segundo parecer da administração, estão todos registrados por valores inferiores aos preços de venda estimados diminuídos dos custos e despesas de venda. Assim compostos.

Descrição	2016	2015
Imóveis	242.361,54	242.361,54
<b>Total</b>	<b>242.361,54</b>	<b>242.361,54</b>

### 8. Despesas antecipadas

São classificados nesta conta, quando existentes, os custos e despesas do exercício seguinte pagas antecipadamente, apropriadas de acordo com o regime de competência.

### 9. Realizável a Longo Prazo

São classificados no Realizável a Longo Prazo, quando existentes, outros créditos que a empresa tem a possibilidade de utilização após o término do exercício seguinte, tais como: valores a receber de clientes, aplicações financeiras, tributos a recuperar e diferidos, depósitos judiciais e outros.

### 10. Imobilizado

Está demonstrado pelo custo de aquisição, formação ou construção, deduzido de depreciação calculada pelo método linear, às taxas anuais abaixo mencionadas, levando-se em consideração a

NOTAS EXPLICATIVAS

resultados.

#### 14. Receita líquida de venda

A receita líquida está demonstrada da seguinte forma:

	2016	2015
Receita mercadoria/produtos/serviços	135.331,89	44.974,81
Impostos Federais	4.877,69	-1.641,58
	130.454,20	43.333,23

#### 15. Despesas por natureza

As despesas gerais e administrativas estão demonstradas da seguinte forma:

Natureza da Despesa	2016	2015
Despesas com Diretoria	-	-7.319,54
Despesas Gerais e Administrativas	-167.853,94	-35.332,12
Despesas com impostos	-1.688,89	-3.720,60
	-169.542,83	-46.372,26

#### 16. Receitas e despesas financeiras

Receitas financeiras	2016	2015
Rendimento s/Aplic. Financeiras		1.748,89
Juros Recebidos	-	5,42
Total de receitas financeiras	-	1.754,31

Despesas financeiras	2016	2015
Juros Pagos	-1.708,14	-18,35
Despesas Bancárias	-845,04	-842,52
Total de despesas financeiras	-2.553,18	-860,87

#### 17. Cobertura de seguros

A Sociedade adota a política de contratar cobertura de seguros para os bens sujeitos a riscos. Quando existentes, os valores são determinados e contratados com bases técnicas, as quais, a administração considera suficientes para cobrir eventuais perdas decorrentes de sinistros.

"As Notas Explicativas são partes integrantes das Demonstrações Contábeis"

Chapecó (SC), 31/12/2016

  
ALDI BERDIAN  
Presidente  
CPF: 004.752.209-78

  
Arcides de David  
CRC: 1-RS/023833/O-5 - Contador  
CPF: 141.387.009-00