

LEMES PARTICIPACOES S/A

CNPJ: 10.576.012/0001-12

NIRE: 42300033243

DEMONSTRAÇÕES CONTÁBEIS
EXERCÍCIOS FINDOS DE 31/12/2015 E 31/12/2014


CHAPECÓ - SC

BALANÇO PATRIMONIAL
Valores expressos em Reais (R\$)

ATIVO

	Saldo em 31/12/2015	Saldo em 31/12/2014
ATIVO CIRCULANTE	322.754,36	182.191,68
CAIXAS E EQUIVALENTES DE CAIXAS	392,82	98.358,35
OUTROS CRÉDITOS	80.000,00	80.000,00
ESTOQUES	242.361,54	2.455,78
DESPESAS PAGAS ANTECIPADAMENTE	0,00	1.377,55
ATIVO NÃO CIRCULANTE	992.575,93	1.277.108,58
REALIZÁVEL A LONGO PRAZO	5.000,00	5.000,00
IMOBILIZADO	987.575,93	1.272.108,58
TOTAL DO ATIVO	1.315.330,29	1.459.300,26


ALDI BERDIAN
Presidente
CPF: 004.752.209-78



Arcides de David
CRC: 1-RS-023833/O-5 - Contador
CPF: 141.387.009-00

BALANÇO PATRIMONIAL
Valores expressos em Reais (R\$)

PASSIVO

	Saldo em 31/12/2015	Saldo em 31/12/2014
PASSIVO CIRCULANTE	1.432,19	7.470,21
FORNECEDORES	0,00	4.000,00
OBRIGAÇÕES FISCAIS E TRIBUTÁRIAS	0,00	1.017,38
OBRIGAÇÕES SOCIAIS E TRABALHISTAS	1.432,19	2.447,41
OUTRAS OBRIGAÇÕES	0,00	5,42
PASSIVO NÃO CIRCULANTE	25.322,65	100.000,00
OBRIGAÇÕES COM SÓCIOS/ACIONISTAS	25.322,65	100.000,00
PATRIMÔNIO LÍQUIDO	1.288.575,45	1.351.830,05
CAPITAL SOCIAL	474.784,00	474.784,00
RESERVAS DE LUCROS	813.791,45	877.046,05
TOTAL DO PASSIVO E PATRIMÔNIO LÍQUIDO	1.315.330,29	1.459.300,26



ALDI BERDIAN
Presidente
CPF: 004.752.209-78


Argides de David
CRC: 1-RS-023833/O-5 - Contador
CPF: 141.387.009-00

DEMONSTRAÇÃO DO RESULTADO DO EXERCÍCIO
Valores expressos em Reais (R\$)

	Período de 01/01/2015 a 31/12/2015	Período de 01/01/2014 a 31/12/2014
RECEITA BRUTA DE VENDAS	44.974,81	61.469,07
(-) DEDUÇÕES DE VENDAS E DEVOLUÇÕES	(1.641,58)	(2.243,63)
DEDUÇÕES DE VENDAS E DEVOLUÇÕES	(1.641,58)	(2.243,63)
(=) RECEITA LÍQUIDA DE VENDAS	43.333,23	59.225,44
(-) CUSTO DOS BENS E SERVIÇOS VENDIDOS	0,00	0,00
(=) LUCRO/PREJUÍZO BRUTO	43.333,23	59.225,44
(+/-) DESPESAS/RECEITAS OPERACIONAIS	(102.665,41)	(63.934,69)
DESPESAS COM VENDAS	(57.186,59)	(85.003,79)
DESPESAS ADMINISTRATIVAS	(42.651,66)	(59.169,45)
DESPESAS TRIBUTARIAS	(3.720,60)	(3.515,86)
OUTRAS RECEITAS E/OU DESPESAS OPERACIONAIS	0,00	71.969,70
RESULTADO DA EQUIVALÊNCIA PATRIMONIAL	0,00	0,00
DESPESAS FINANCEIRAS	(860,87)	(2.394,23)
(-) RECEITAS FINANCEIRAS	1.754,31	14.178,94
(=) LUCRO/PREJUÍZO OPERACIONAL LÍQUIDO	(59.332,18)	(4.709,25)
OUTRAS RECEITAS E/OU DESPESAS	(1.528,84)	(46.842,55)
OUTRAS RECEITAS OPERACIONAIS	226,92	31.657,45
OUTRAS DESPESAS OPERACIONAIS	(1.755,76)	(78.500,00)
LUCRO/PREJUÍZO ANTES DA CSLL E IRPJ	(60.861,02)	(51.551,80)
IMPOSTO DE RENDA E CONTRIBUIÇÃO SOCIAL	(2.393,58)	(6.471,85)
(=) LUCRO/PREJUÍZO LÍQUIDO DO EXERCÍCIO	(63.254,60)	(58.023,65)


ALDI BERDIAN
Presidente
CPF: 004.752.209-78


Ardues de David
CRC: 1-RS-023833/O-5 - Contador
CPF: 141.387.009-00

DEMONSTRAÇÕES DAS MUTAÇÕES DO PATRIMÔNIO LÍQUIDO

EXERCÍCIOS FINDOS DE 31/12/2015 E 31/12/2014

Valores Expressos em Reais (R\$)

Descrição	Capital Social Integralizado	Reserva de Capital e/ou Adto. p/Futuro Aumento de Capital	Ajustes de Avaliação Patrimonial	Reservas de Lucros				Prejuízos Acumulados	Lucros e Prejuízos Acumulados	Patrimônio Líquido
				Reserva Legal	Reserva de dividendos obrigatórios	Reserva de Lucros a Realizar	Reservas para Investimentos			
Saldos em 31 de dezembro de 2013	474.784,00	0,00	0,00	65.413,51	0,00	0,00	869.656,19	0,00	0,00	1.409.853,70
Ajustes de Exercícios Anteriores:	0,00	0,00	0,00	0,00	0,00	0,00	0,00	0,00	0,00	0,00
Retificação de exercícios anteriores	0,00	0,00	0,00	0,00	0,00	0,00	0,00	0,00	0,00	0,00
Aumento e/ou Integralização de Capital:	0,00	0,00	0,00	0,00	0,00	0,00	0,00	0,00	0,00	0,00
Por subscrição realizada	0,00	0,00	0,00	0,00	0,00	0,00	0,00	0,00	0,00	0,00
Com lucros e reservas	0,00	0,00	0,00	0,00	0,00	0,00	0,00	0,00	0,00	0,00
Adiantamento p/ futuro aumento de capital	0,00	0,00	0,00	0,00	0,00	0,00	0,00	0,00	0,00	0,00
Reversão de Reservas	0,00	0,00	0,00	0,00	0,00	0,00	0,00	0,00	0,00	0,00
Reserva Legal	0,00	0,00	0,00	0,00	0,00	0,00	0,00	0,00	0,00	0,00
Reserva de Lucros	0,00	0,00	0,00	0,00	0,00	0,00	0,00	0,00	0,00	0,00
Outras Reservas	0,00	0,00	0,00	0,00	0,00	0,00	0,00	0,00	0,00	0,00
Lucro/Prejuízo Líquido do Exercício:	0,00	0,00	0,00	0,00	0,00	0,00	0,00	0,00	-58.023,65	-58.023,65
Reservas de Lucros a Realizar	0,00	0,00	0,00	0,00	0,00	0,00	0,00	0,00	0,00	0,00
Reserva de Lucros a Realizar	0,00	0,00	0,00	0,00	0,00	0,00	0,00	0,00	0,00	0,00
Reversão da Reserva de Lucros a Realizar	0,00	0,00	0,00	0,00	0,00	0,00	0,00	0,00	0,00	0,00
Lucro/Prejuízo Líq. Após R. de Lucro a Realizar:	0,00	0,00	0,00	0,00	0,00	0,00	0,00	0,00	0,00	0,00
Proposta Adm p/Destinação do Lucro:	0,00	0,00	0,00	0,00	0,00	0,00	0,00	0,00	0,00	0,00
Reserva Legal	0,00	0,00	0,00	0,00	0,00	0,00	0,00	0,00	0,00	0,00
Dividendos obrigatórios	0,00	0,00	0,00	0,00	0,00	0,00	0,00	0,00	0,00	0,00
Dividendos ou Lucros distribuídos	0,00	0,00	0,00	0,00	0,00	0,00	0,00	0,00	0,00	0,00
Dividendos ou Lucros a distribuir	0,00	0,00	0,00	0,00	0,00	0,00	0,00	0,00	0,00	0,00
Reserva de Lucros a Realizar	0,00	0,00	0,00	0,00	0,00	0,00	0,00	0,00	0,00	0,00
Reserva de Lucros para investimento	0,00	0,00	0,00	0,00	0,00	0,00	-58.023,65	0,00	58.023,65	0,00
Reserva de Lucros para expansão	0,00	0,00	0,00	0,00	0,00	0,00	0,00	0,00	0,00	0,00
Reserva de correção monetária do capital	0,00	0,00	0,00	0,00	0,00	0,00	0,00	0,00	0,00	0,00
Ajuste de Avaliação Patrimonial	0,00	0,00	0,00	0,00	0,00	0,00	0,00	0,00	0,00	0,00
Prejuízos Acumulados	0,00	0,00	0,00	0,00	0,00	0,00	0,00	0,00	0,00	0,00
Outras Operações	0,00	0,00	0,00	0,00	0,00	0,00	0,00	0,00	0,00	0,00
Cisão/Fusão/Incorporação e Redução de Capital	0,00	0,00	0,00	0,00	0,00	0,00	0,00	0,00	0,00	0,00
Saldos em 31 de dezembro de 2014	474.784,00	0,00	0,00	65.413,51	0,00	0,00	811.632,54	0,00	0,00	1.351.830,05
Ajustes de Exercícios Anteriores:	0,00	0,00	0,00	0,00	0,00	0,00	0,00	0,00	0,00	0,00
Retificação de exercícios anteriores	0,00	0,00	0,00	0,00	0,00	0,00	0,00	0,00	0,00	0,00
Aumento e/ou Integralização de Capital:	0,00	0,00	0,00	0,00	0,00	0,00	0,00	0,00	0,00	0,00
Por subscrição realizada	0,00	0,00	0,00	0,00	0,00	0,00	0,00	0,00	0,00	0,00
Com lucros e reservas	0,00	0,00	0,00	0,00	0,00	0,00	0,00	0,00	0,00	0,00
Adiantamento p/ futuro aumento de capital	0,00	0,00	0,00	0,00	0,00	0,00	0,00	0,00	0,00	0,00
Reversão de Reservas	0,00	0,00	0,00	0,00	0,00	0,00	0,00	0,00	0,00	0,00
Reserva Legal	0,00	0,00	0,00	0,00	0,00	0,00	0,00	0,00	0,00	0,00
Reserva de Lucros	0,00	0,00	0,00	0,00	0,00	0,00	0,00	0,00	0,00	0,00
Outras Reservas	0,00	0,00	0,00	0,00	0,00	0,00	0,00	0,00	0,00	0,00
Lucro/Prejuízo Líquido do Exercício:	0,00	0,00	0,00	0,00	0,00	0,00	0,00	0,00	-63.254,60	-63.254,60
Reservas de Lucros a Realizar	0,00	0,00	0,00	0,00	0,00	0,00	0,00	0,00	0,00	0,00
Reserva de Lucros a Realizar	0,00	0,00	0,00	0,00	0,00	0,00	0,00	0,00	0,00	0,00
Reversão da Reserva de Lucros a Realizar	0,00	0,00	0,00	0,00	0,00	0,00	0,00	0,00	0,00	0,00
Lucro/Prejuízo Líq. Após R. de Lucro a Realizar:	0,00	0,00	0,00	0,00	0,00	0,00	0,00	0,00	0,00	0,00
Proposta Adm p/Destinação do Lucro:	0,00	0,00	0,00	0,00	0,00	0,00	0,00	0,00	0,00	0,00
Reserva Legal	0,00	0,00	0,00	0,00	0,00	0,00	0,00	0,00	0,00	0,00
Dividendos obrigatórios	0,00	0,00	0,00	0,00	0,00	0,00	0,00	0,00	0,00	0,00
Dividendos ou Lucros distribuídos	0,00	0,00	0,00	0,00	0,00	0,00	0,00	0,00	0,00	0,00
Dividendos ou Lucros a distribuir	0,00	0,00	0,00	0,00	0,00	0,00	0,00	0,00	0,00	0,00
Reserva de Lucros a Realizar	0,00	0,00	0,00	0,00	0,00	0,00	0,00	0,00	0,00	0,00
Reserva de Lucros para investimento	0,00	0,00	0,00	0,00	0,00	0,00	-63.254,60	0,00	63.254,60	0,00
Reserva de Lucros para expansão	0,00	0,00	0,00	0,00	0,00	0,00	0,00	0,00	0,00	0,00
Reserva de correção monetária do capital	0,00	0,00	0,00	0,00	0,00	0,00	0,00	0,00	0,00	0,00
Ajuste de Avaliação Patrimonial	0,00	0,00	0,00	0,00	0,00	0,00	0,00	0,00	0,00	0,00
Prejuízos Acumulados	0,00	0,00	0,00	0,00	0,00	0,00	0,00	0,00	0,00	0,00
Outras Operações	0,00	0,00	0,00	0,00	0,00	0,00	0,00	0,00	0,00	0,00
Cisão/Fusão/Incorporação e Redução de Capital	0,00	0,00	0,00	0,00	0,00	0,00	0,00	0,00	0,00	0,00
Saldos em 31 de dezembro de 2015	474.784,00	0,00	0,00	65.413,51	0,00	0,00	748.377,94	0,00	0,00	1.288.575,45

Chapecó (SC), 31/12/2015

ALDI BERDIAN

Presidente

CPF: 004.752.209-78

Arcides De David


CRC: 1-RS-023833/O-5 - Contador

CPF: 141.387.009-00

DEMONSTRAÇÃO DE LUCROS E PREJUÍZOS ACUMULADOS
Valores expressos em Reais (R\$)

	Período de 01/01/2015 a 31/12/2015	Período de 01/01/2014 a 31/12/2014
SALDO INICIAL LUCROS/PREJUÍZOS ACUMULADOS	811.632,54	869.656,19
AJUSTES DE EXERCÍCIOS ANTERIORES	0,00	0,00
REVERSÕES DE RESERVAS	0,00	0,00
LUCRO/PREJUÍZO LÍQUIDO DO EXERCÍCIO	(63.254,60)	(58.023,65)
SALDO LUCROS/PREJUÍZOS ACUM. AJUSTADOS	748.377,94	811.632,54
DESTINAÇÕES	748.377,94	811.632,54
RESERVA LEGAL	0,00	0,00
DIVIDENDOS PROPOSTOS OBRIGATÓRIOS	0,00	0,00
RESERVA DE LUCROS PARA INVESTIMENTOS	0,00	0,00
REVERSÃO DE RESERVAS DE LUCROS	0,00	0,00
OUTRAS RESERVAS	0,00	0,00
DISTRIBUIÇÃO DE DIVIDENDOS/LUCROS	0,00	0,00
PREJUÍZOS ACUMULADOS	0,00	0,00
SALDO FINAL DOS LUCROS/PREJUÍZOS ACUMULADOS	748.377,94	811.632,54


ALDI BERDIAN
Presidente
CPF: 004.752.209-78


Arcides de David
CRC: 1-RS-023833/O-5 - Contador
CPF: 141.387.009-00

DEMONSTRAÇÃO DO FLUXO DE CAIXA - M INDIRETO

Valores expressos em Reais (R\$)


	Período de 01/01/2015 a 31/12/2015	Período de 01/01/2014 a 31/12/2014
FLUXOS CAIXA DAS ATIVIDADES OPERACIONAIS	(14.172,12)	58.780,99
LUCRO LÍQUIDO DO EXERCÍCIO	(63.254,60)	(58.023,65)
DEPRECIACÃO E AMORTIZACÃO	47.553,64	69.962,09
BAIXAS DE ATIVOS (INVESTIMENTOS, IMOBILIZADOS E INTANGÍVEL)	1.528,84	46.842,55
EQUIVALÊNCIA PATRIMONIAL	0,00	0,00
RECEITA DE JUROS DE APLICAÇÕES FINANCEIRAS	0,00	0,00
DESPESAS DE JUROS SOBRE EMPRÉSTIMOS E FINANCIAMENTOS	0,00	0,00
PROVISÃO/REVERSÃO DE PASSIVOS TRIBUTÁRIOS, CÍVEIS E TRABALHISTAS	0,00	0,00
PROVISÃO/REVERSÃO OUTRAS	0,00	0,00
LUCROS NAS VENDAS DE IMOBILIZADOS	0,00	0,00
VARIAÇÃO NOS ATIVOS E PASSIVOS (PATRIMONIAIS)	(244.566,23)	123.570,56
AUMENTO/REDUÇÃO EM CONTAS A RECEBER	0,00	0,00
AUMENTO/REDUÇÃO DE ESTOQUES	(239.905,76)	0,00
AUMENTO/REDUÇÃO DE OUTROS ATIVOS	1.377,55	124.997,81
AUMENTO/REDUÇÃO EM FORNECEDORES	(4.000,00)	(299,46)
AUMENTO/REDUÇÃO EM CONTAS A PAGAR	(5,42)	(1.498,28)
AUMENTO/REDUÇÃO DE EMPRÉSTIMOS E FINANCIAMENTOS	0,00	0,00
AUMENTO/REDUÇÃO DE OBR. SOCIAIS, TRABALHISTAS E TRIBUTÁRIAS	(2.032,60)	370,49
AUMENTO/REDUÇÃO DE OUTROS PASSIVOS	0,00	0,00
CAIXA GERADO PELAS OPERAÇÕES	(258.738,35)	182.351,55
FLUXOS CAIXA DAS ATIVIDADES DE INVESTIMENTOS	235.450,17	(129.521,59)
AQUISIÇÃO DE INVESTIMENTO	0,00	0,00
AQUISIÇÃO DE IMOBILIZADO	235.450,17	(124.521,59)
AQUISIÇÃO DE INTANGÍVEL	0,00	0,00
RESGATE DE INVESTIMENTOS TEMPORÁRIOS	0,00	0,00
AUMENTO/REDUÇÃO DE REALIZÁVEL A LONGO PRAZO	0,00	(5.000,00)

DEMONSTRAÇÃO DO FLUXO DE CAIXA - M INDIRETO

Valores expressos em Reais (R\$)

	Período de 01/01/2015 a 31/12/2015	Período de 01/01/2014 a 31/12/2014
OUTROS INVESTIMENTOS	0,00	0,00
CAIXA LÍQ. DAS ATIVIDADES DE INVESTIMENTOS	235.450,17	(129.521,59)
FLUXO CAIXA DAS ATIVIDADES DE FINANCIAMENTOS	(74.677,35)	(92.000,00)
COMPRA DE AÇÕES EM TESOURARIA	0,00	0,00
DIVIDENDOS E JUROS SOBRE O CAPITAL PRÓPRIO	0,00	0,00
CAPTAÇÃO E EMPRÉSTIMOS E FINANCIAMENTOS	0,00	0,00
PAGAMENTOS DE EMPRÉSTIMOS E FINANCIAMENTOS	0,00	0,00
EMPRÉSTIMOS E/OU FINANCIAMENTOS COM EMP. LIGADAS - LÍQUIDO	0,00	0,00
INGRESSO DE CAPITAL	0,00	0,00
OUTROS	(74.677,35)	(92.000,00)
CAIXA LÍQ. DAS ATIVIDADES DE FINANCIAMENTO	(74.677,35)	(92.000,00)
AUMENTO/REDUÇÃO DE CAIXAS E EQUIVALENTES	(97.965,53)	(39.170,04)
SALDO FINAL DE CAIXAS E EQUIVALENTES	392,82	98.358,35
SALDO INICIAL DE CAIXAS E EQUIVALENTES	98.358,35	137.528,39
DISPONIBILIDADES GERADAS NO PERÍODO*	(97.965,53)	(39.170,04)


ALDI BERDIAN
Presidente
CPF: 004.752.209-78


Arcides de David
CRC: 1-RS-023833/O-5 - Contador
CPF: 141.387.009-00

DEMONSTRAÇÃO DO VALOR ADICIONADO
Valores expressos em Reais (R\$)


	Período de 01/01/2015 a 31/12/2015	Período de 01/01/2014 a 31/12/2014
RECEITAS	41.804,39	84.352,59
VENDAS DE MERCADORIAS, PRODUTOS E SERVIÇOS	43.333,23	59.225,44
OUTRAS RECEITAS	0,00	71.969,70
RECEITAS RELATIVAS À CONSTRUÇÃO DE ATIVOS PRÓPRIOS	0,00	0,00
PROVISÃO/REVERSÃO P/CRÉDITOS DE LIQUIDAÇÃO DUVIDOSA	0,00	0,00
RESULTADOS NÃO OPERACIONAIS	(1.528,84)	(46.842,55)
INSUMOS ADQUIRIDOS DE TERCEIROS	27.981,44	32.197,18
CUSTOS DOS PRODUTOS, MERCADORIAS E SERVIÇOS VENDIDOS	0,00	0,00
MATERIAIS, ENERGIA, SERVIÇOS DE TERCEIROS E OUTRAS DESPESAS	27.981,44	32.197,18
PERDA / RECUPERAÇÃO DE VALORES ATIVOS	0,00	0,00
OUTRAS (TRANSF CUSTO PRODUÇÃO PARA ESTOQUE)	0,00	0,00
VALOR ADICIONADO BRUTO	13.822,95	52.155,41
RETENÇÕES	47.553,64	69.962,09
DEPRECIÇÃO, AMORTIZAÇÃO E EXAUSTÃO	47.553,64	69.962,09
VALOR ADICIONADO LÍQ. PRODUZIDO - ENTIDADE	(33.730,69)	(17.806,68)
VALOR ADICIONADO RECEBIDO EM TRANSFERÊNCIA	1.754,31	14.178,94
RESULTADO DA EQUIVALÊNCIA PATRIMONIAL	0,00	0,00
RECEITAS FINANCEIRAS	1.754,31	14.178,94
OUTRAS	0,00	0,00
VALOR ADICIONADO TOTAL A DISTRIBUIR	(31.976,38)	(3.627,74)
DISTRIBUIÇÃO DO VALOR ADICIONADO	(31.976,38)	(3.627,74)
PESSOAL	22.499,63	37.094,44
REMUNERAÇÃO DIRETA	0,00	0,00
BENEFÍCIOS	16.983,63	28.406,44
F.G.T.S	0,00	0,00
HONORÁRIOS E PARTICIPAÇÕES DA DIRETORIA	5.516,00	8.688,00

DEMONSTRAÇÃO DO VALOR ADICIONADO

Valores expressos em Reais (R\$)

	Período de 01/01/2015 a 31/12/2015	Período de 01/01/2014 a 31/12/2014
PARTICIPAÇÃO DOS EMPREGADOS NOS LUCROS	0,00	0,00
IMPOSTOS, TAXAS E CONTRIBUIÇÕES	7.917,72	14.907,24
FEDERAIS	4.215,45	11.430,31
ESTADUAIS	1.146,07	27,10
MUNICIPAIS	2.556,20	3.449,83
REMUNERAÇÃO DE CAPITALS DE TERCEIROS	860,87	2.394,23
JUROS E/OU DESPESAS FINANCEIRAS	860,87	2.394,23
ALUGUÉIS	0,00	0,00
OUTRAS	0,00	0,00
REMUNERAÇÃO DE CAPITALS PRÓPRIOS	(63.254,60)	(58.023,65)
JUROS SOBRE O CAPITAL PRÓPRIO	0,00	0,00
DIVIDENDOS	0,00	0,00
LUCROS/PREJUÍZOS RETIDO DO EXERCÍCIO	(63.254,60)	(58.023,65)
PARTICIPAÇÃO DOS NÃO-CONTROLADORES NOS LUCROS RETIDOS	0,00	0,00


ALDI BERDIAN
Presidente
CPF: 004.752.209-78


Arzides de David
CRC: 1-RS-023833/O-5 - Contador
CPF: 141.387.009-00

ÍNDICES FINANCEIROS
EXERCÍCIO FINDO DE 31/12/2015.

Valores expressos em Reais (R\$)

Índices de Rentabilidade**Margem Líquida**

$$ML = \frac{\text{Resultado Líquido}}{\text{Receita Operacional Líquida}} = \frac{-63.254,60}{43.333,23} = -1,46$$

Rentabilidade do Patrimônio Líquido

$$RPL = \frac{\text{Resultado Líquido}}{\text{Patrimônio Líquido}} = \frac{-63.254,60}{1.288.575,45} = -0,05$$

Índices de Estrutura de Capital**Endividamento Geral**

$$IEG = \frac{\text{Passivo Circulante + Exigível a Longo Prazo}}{\text{Ativo Total}} = \frac{1.432,19 + 25.322,65}{1.315.330,29} = 0,02$$

Grau de Endividamento

$$GE = \frac{\text{Passivo Circulante + Exigível a Longo Prazo}}{\text{Patrimônio Líquido}} = \frac{1.432,19 + 25.322,65}{1.288.575,45} = 0,02$$

Solvência Geral

$$SG = \frac{\text{Ativo Total}}{\text{Passivo Circulante + Exigível a Longo Prazo}} = \frac{1.315.330,29}{1.432,19 + 25.322,65} = 49,16$$

Índices de Liquidez**Liquidez Geral**

$$LG = \frac{\text{Ativo Circulante + Realizável a Longo Prazo}}{\text{Passivo Circulante + Exigível a Longo Prazo}} = \frac{322.754,36 + 5.000,00}{1.432,19 + 25.322,65} = 12,25$$

Liquidez Corrente

$$LC = \frac{\text{Ativo Circulante}}{\text{Passivo Circulante}} = \frac{322.754,36}{1.432,19} = 225,36$$

Liquidez Seca

$$LS = \frac{\text{Ativo Circulante - Estoque}}{\text{Passivo Circulante}} = \frac{322.754,36 - 242.361,54}{1.432,19} = 56,13$$

"As Notas Explicativas são partes integrantes das Demonstrações Contábeis"

Chapecó (SC), 31/12/2015

ALDI BERDIAN
Presidente
004.752.209-78

Arcides De David
CRC: 17RS-023833/O-5 - Contador
CPF: 141.387.009-00

NOTAS EXPLICATIVAS

NOTAS EXPLICATIVAS ÀS DEMONSTRAÇÕES CONTÁBEIS DE
31 DE DEZEMBRO DE 2015
(Em Reais)

NOTA 1 - CONTEXTO OPERACIONAL

1.1. Informações Gerais: A LEMES PARTICIPAÇÕES S/A, é constituída uma Sociedade Anônima, com início de suas atividades em 15 de janeiro de 2009, com prazo de duração indeterminado, encontra-se sediada no município de Chapecô, SC, Rua Guaporé, n.º 135 D, sala 01, bairro Presidente Médici, CEP 89.801-100 e, tem como objetivos: **64.63-8-00 - Outras sociedades de participação, exceto holdings; 68.10-2-01 - Compra e venda de imóveis próprios; 68.10-2-02 - Aluguel de imóveis próprios**

1.2. Sistema de tributação: A Empresa é tributada pelo lucro presumido, em cada trimestre, com a aplicação do coeficiente fixados pelo art. 15 da Lei nº 9.249/95, com a aplicação sobre a receita bruta da atividade. A alíquota do IR é de 15% sobre a base de lucro tributável, acrescida do adicional de 10% conforme determina a legislação vigente. A alíquota da contribuição social sobre o lucro tributável é de 9%.

NOTA 2 - DECLARAÇÃO DE CONFORMIDADE

A Sociedade declara que a elaboração e a apresentação das demonstrações contábeis estão em conformidade com a Lei das Sociedades por Ações, inclusive com as alterações introduzidas pelas Leis n.º 11.638/07 e n.º 11.941/09, bem como, de acordo com o NBC TG 1000 – Contabilidade para Pequenas e Médias Empresas, expedida pelo Conselho Federal de Contabilidade através da Resolução 1.255/2009.

NOTA 3 - POLÍTICA ADOTADA NA ELABORAÇÃO DAS DEMONSTRAÇÕES CONTÁBEIS

As demonstrações contábeis foram elaboradas em obediência aos preceitos da Legislação societária, Princípios Contábeis, pronunciamentos, orientações e interpretações emitidas pelo Comitê de Pronunciamentos Contábeis (CPC) e, pelas normas brasileiras de contabilidade expedidas pelo Conselho Federal de Contabilidade (NBC TG 1000).

As práticas adotadas na elaboração das demonstrações contábeis levam em conta as características qualitativas e quantitativas de informações da NBC TG 1000: Compreensibilidade, Competência, Relevância, Materialidade, Confiabilidade, Primazia da Essência sobre a Forma, Prudência, Integralidade, Comparabilidade e Tempestividade.

NOTA 4 - RESUMO DAS PRINCIPAIS PRÁTICAS CONTÁBEIS

4.1. Regime de reconhecimento e base de mensuração: O critério adotado para o reconhecimento/apropriação dos ativos e passivos, das receitas e despesas e/ou custos é o regime de competência, bem como, a entidade elaborou suas demonstrações contábeis utilizando como base de mensuração de seus ativos e passivos, o custo histórico.

4.2. Determinação do Resultado: O resultado foi apurado em 31/12/2015 e, também está em obediência ao regime de competência.

4.3. Classificação de Itens Circulantes e Não Circulantes (ATIVOS E PASSIVOS): A classificação das contas é realizada com base na experiência da administração, das condições de mercado e da situação econômica, sendo que os itens tanto do ativo como do passivo, realizáveis ou exigíveis até o término do exercício seguinte são classificados como itens circulantes e, aqueles com vencimento ou com expectativa de realização após o término do exercício seguinte, são classificados como itens não circulantes.

4.4. Perdas por redução ao Valor Recuperável de Ativos não financeiros ("Impairment"): A Administração costuma submeter os ativos da Sociedade ao teste de recuperabilidade anualmente ou, quando ocorrem eventos ou alterações significativas que indicam que o valor contábil pode não ser recuperado, tudo para se identificar perdas por "Impairment".

NOTAS EXPLICATIVAS

Em 31/12/2015 os referidos ativos foram submetidos ao teste de recuperabilidade para verificar a existência de possíveis perdas por "Impairment", não tendo sido constatado qualquer perda por desvalorização.

4.5. Ajustes a Valor Presente de ativos e passivos: A administração realizou o cálculo do ajuste a valor presente para os ativos e passivos, não apresentando impactos relevantes para registros no período.

NOTA 5 - ATIVOS CIRCULANTES

5.1. Caixa e Equivalentes de Caixa: São classificados como caixa e equivalentes de caixa, numerário em espécie, depósitos bancários disponíveis e aplicações financeiras onde a empresa tem a possibilidade e intenção de utilização imediata.

OBS: as contas correntes quando com saldos negativos, são lançadas como empréstimos no passivo.

5.2. Clientes a receber: As contas a receber de clientes são representadas por vendas realizadas no mercado nacional e internacional e, é representada unicamente pela conta Duplicatas a Receber.

OBS: as duplicatas descontadas, quando existentes, são lançadas como empréstimo, no passivo circulante.

5.3. Outros Créditos a receber: São classificados como outros créditos a receber, quando existentes, outros créditos que a empresa tem a possibilidade e intenção de utilização, cobrança ou desconto imediato.

5.4. Estoques: Os estoques da Sociedade são formados exclusivamente de imóveis para revenda, sendo mensurados pelo custo das aquisições mais tributos (com exceção daqueles posteriormente recuperáveis pela empresa), e outros custos diretamente atribuíveis às aquisições dos bens, materiais e serviços aplicados, deduzidos dos descontos comerciais, abatimentos e outros itens semelhantes. A Sociedade utiliza o custo médio ponderado como método de avaliação do custo. Os estoques segundo parecer da administração, estão todos registrados por valores inferiores aos preços de venda estimados diminuídos dos custos e despesas de venda, atendendo os requisitos da NBC TG 1000.

5.5. Despesas antecipadas: São classificados nesta conta, quando existentes, os custos e despesas do exercício seguinte pagas antecipadamente, apropriadas de acordo com o regime de competência.

NOTA 6 - ATIVOS NÃO CIRCULANTES

6.1. Realizável a Longo Prazo: São classificados no Realizável a Longo Prazo, quando existentes, outros créditos que a empresa tem a possibilidade de utilização após o término do exercício seguinte.

6.2. Investimentos: Os investimentos são registrados pelo custo reduzidos ao seu valor recuperável quanto aplicável. A Sociedade não mantém investimentos de longo prazo relevantes.

6.3. Imobilizado: Está demonstrado pelo custo de aquisição, formação ou construção, deduzido de depreciação calculada pelo método linear, às taxas anuais abaixo mencionadas, levando-se em consideração a estimativa de vida útil econômica dos bens e, reduzidos ao seu valor recuperável quanto aplicável. Os custos dos itens do Ativo Imobilizado incluem: seu preço de aquisição; custos diretos para colocar o ativo em condições de funcionamento; estimativa inicial de custos e desmontagem, remoção e restauração do local. A Administração da Sociedade determinou a taxa de depreciação a ser reconhecida de forma sistemática ao longo da vida útil estimada do bem, não existindo valor residual a ser recuperado por meio de venda ou sucateamento ao final de sua vida útil.

6.4. Intangível: Os intangíveis, quando existentes, estão registrados ao custo de aquisição ou formação reduzido ao seu valor recuperável quando aplicável, amortizados de forma sistemática ao longo da sua vida útil ou prazo de contrato.

NOTA 7 - PASSIVOS CIRCULANTES E NÃO CIRCULANTES

O passivo circulante e não circulante estão demonstrados por valores conhecidos ou calculáveis, acrescidos quando aplicável,



NOTAS EXPLICATIVAS


A Administração da Sociedade não visualiza pressupostos relativos ao futuro, e outras fontes importantes de incertezas das estimativas, que tenham risco significativo de provocar modificação material no resultado das operações e sobre a posição patrimonial e financeira da Sociedade durante o próximo exercício financeiro.

"As Notas Explicativas são partes integrantes das Demonstrações Contábeis"

Chapecó (SC), 31/12/2015



ALDI BERDIAN
Presidente
CPF: 004.752.209-78



Arcides de David
CRC: 1-RS-023833/O-5 - Contador
CPF: 141.387.009-00