

DEMONSTRAÇÕES FINANCEIRAS

ENGEACO INDUSTRIA E COMERCIO DE FERRO E ACO S.A.

CNPJ: 81.604.837/0001-41

NIRE: 42300030228

31 DE DEZEMBRO DE 2022

CHAPECÓ - SC

BALANÇO PATRIMONIAL

Valores expressos em Reais (BRL)

ATIVO

| | Saldo em 31/12/2022 | Saldo em 31/12/2021 |
|--|---------------------|---------------------|
| ATIVO CIRCULANTE | 3.780.665,24 | 2.904.209,91 |
| CAIXA E EQUIVALENTES DE CAIXA | 5.596,81 | 6.082,02 |
| BENS NUMERÁRIOS | 1.326,03 | 3.846,26 |
| DEPÓSITOS BANCÁRIOS A VISTA | 595,47 | 399,58 |
| E. CAIXA - APLICAÇÕES DE LIQUIDEZ IMEDIATA | 3.675,31 | 1.836,18 |
| CLIENTES | 676.296,45 | 748.947,65 |
| DUPLICATAS A RECEBER | 676.296,45 | 748.947,65 |
| OUTROS CRÉDITOS | 1.648.680,96 | 928.980,89 |
| OUTRAS CONTAS A RECEBER | 6.990,88 | 6.240,29 |
| ADIANTAMENTOS A TERCEIROS | 1.268.913,11 | 773.912,63 |
| ADIANTAMENTOS A FUNCIONARIOS | 27.455,42 | 21.810,74 |
| ADIANTAMENTO DE VIAGEM | 1.344,71 | 0,00 |
| TRIBUTOS A COMPENSAR E RECUPERAR | 343.976,84 | 127.017,23 |
| ESTOQUES | 1.449.536,84 | 1.220.199,35 |
| ESTOQUE DE MERCADORIAS / PRODUTOS | 311.552,00 | 613.940,48 |
| ESTOQUE DE PRODUTOS ACABADOS E EM ELABORAÇÃO | 613.668,07 | 506.671,62 |
| COMPRA P/ RECEBIMENTO FUTURO | 524.316,77 | 99.587,25 |
| DESPESAS PAGAS ANTECIPADAMENTE | 554,18 | 0,00 |
| DESPESAS DO EXERCICIO SEGUINTE | 554,18 | 0,00 |
| ATIVO NÃO CIRCULANTE | 4.780.214,04 | 3.239.398,52 |
| REALIZÁVEL A LONGO PRAZO | 2.767.295,93 | 1.425.459,00 |
| OUTROS CREDITOS | 2.767.295,93 | 1.425.459,00 |
| INVESTIMENTOS | 26.069,80 | 23.802,00 |
| OUTROS INVESTIMENTOS | 26.069,80 | 23.802,00 |


BALANÇO PATRIMONIAL
Valores expressos em Reais (BRL)

| | | |
|--------------------------------|----------------|----------------|
| IMOBILIZADO | 1.982.508,31 | 1.785.797,52 |
| IMÓVEIS - AVALIADOS PELO CUSTO | 2.101.716,03 | 1.788.716,03 |
| BENS EM OPERAÇÃO | 1.674.085,12 | 1.649.603,25 |
| IMOBILIZADO EM ANDAMENTO | 9.037,05 | 9.037,05 |
| (-) DEPRECIAÇÃO ACUMULADA | (1.802.329,89) | (1.661.558,81) |
| INTANGÍVEL | 4.340,00 | 4.340,00 |
| CUSTO | 149.718,97 | 149.718,97 |
| (-) AMORTIZAÇÕES | (145.378,97) | (145.378,97) |
| TOTAL DO ATIVO | 8.560.879,28 | 6.143.608,43 |

"As Notas Explicativas são parte integrante das Demonstrações Contábeis"

Chapecó (SC), 31/12/2022


GILBERTO MENEGATTI
Diretor Presidente
CPF: 251.342.809-91


Contador: ARCIDES DE DAVID - CRC: RS-023833/O-5T
CRC: 1-SC-007499/O-1 - Contaoeste Contabilidade Eirel
CNPJ: 72.259.849/0001-95

BALANÇO PATRIMONIAL
 Valores expressos em Reais (BRL)

PASSIVO

| | Saldo em 31/12/2022 | Saldo em 31/12/2021 |
|-------------------------------------|---------------------|---------------------|
| PASSIVO CIRCULANTE | 7.231.392,03 | 5.188.249,99 |
| EMPRÉSTIMOS E FINANCIAMENTOS | 569.000,58 | 569.000,58 |
| EMPRÉSTIMOS | 569.000,58 | 569.000,58 |
| FORNECEDORES | 713.082,05 | 589.492,79 |
| FORNECEDORES NACIONAIS | 713.082,05 | 589.492,79 |
| OBRIGAÇÕES FISCAIS E TRIBUTÁRIAS | 2.393.524,77 | 1.985.895,48 |
| IMPOSTOS E CONTRIBUIÇÕES A RECOLHER | 2.057.020,20 | 1.616.774,78 |
| TRIBUTOS RETIDOS A RECOLHER | 336.504,57 | 369.120,70 |
| OBRIGAÇÕES SOCIAIS E TRABALHISTAS | 667.091,16 | 747.244,27 |
| OBRIGAÇÕES COM O PESSOAL | 119.338,60 | 111.891,83 |
| PRÓ LABORE A PAGAR | 24.434,99 | 24.539,24 |
| OBRIGAÇÕES PREVIDENCIÁRIAS | 277.088,30 | 398.171,57 |
| PROVISÕES | 246.229,27 | 212.641,63 |
| OUTRAS OBRIGAÇÕES | 2.888.693,47 | 1.296.616,87 |
| ADIANTAMENTOS DE CLIENTES | 1.692.959,79 | 846.489,16 |
| CONTAS A PAGAR | 470.074,15 | 424.697,42 |
| FATURAMENTO PARA ENTREGA FUTURA | 711.047,80 | 1.700,00 |
| CONTAS CORRENTES | 14.611,73 | 14.530,29 |
| OUTROS DÉBITOS TRABALHISTAS | 0,00 | 9.200,00 |
| PASSIVO NÃO CIRCULANTE | 18.912.996,93 | 19.100.370,92 |
| OBRIGAÇÕES TRIBUTÁRIAS | 6.448.864,66 | 7.433.775,36 |
| IMPOSTOS E CONTRIBUIÇÕES | 6.448.864,66 | 7.433.775,36 |
| OUTRAS OBRIGAÇÕES | 10.325.945,15 | 11.666.595,56 |
| PROCESSOS RECUPERAÇÃO JUDICIAL | 10.325.945,15 | 11.666.595,56 |

BALANÇO PATRIMONIAL

Valores expressos em Reais (BRL)

| | | |
|---------------------------------------|-----------------|-----------------|
| OBRIGAÇÕES COM SÓCIOS/ACIONISTAS | 2.138.187,12 | 0,00 |
| EMPRÉSTIMOS SÓCIOS OU ACIONISTAS | 2.138.187,12 | 0,00 |
| PATRIMÔNIO LÍQUIDO | (17.583.509,68) | (18.145.012,48) |
| CAPITAL SOCIAL REALIZADO | 225.560,00 | 225.560,00 |
| CAPITAL SOCIAL | 225.560,00 | 225.560,00 |
| PREJUÍZOS ACUMULADOS | (17.809.069,68) | (18.370.572,48) |
| TOTAL DO PASSIVO E PATRIMÔNIO LÍQUIDO | 8.560.879,28 | 6.143.608,43 |

"As Notas Explicativas são parte integrante das Demonstrações Contábeis"

Chapecó (SC), 31/12/2022



GILBERTO MENEGATTI
Diretor Presidente
CPF: 251.342.809-91



Contador: ARCIDES DE DAVID - CRC: RS-023833/O-5T
CRC: 1-SC-007499/O-1 - Contaoeste Contabilidade Eirel
CNPJ: 72.259.849/0001-95

DEMONSTRAÇÃO DO RESULTADO DO EXERCÍCIO


Valores expressos em Reais (BRL)

| | Período de 01/01/2022 a 31/12/2022 | Período de 01/01/2021 a 31/12/2021 |
|---|---------------------------------------|---------------------------------------|
| RECEITA BRUTA DE VENDAS | 14.885.385,47 | 13.910.382,48 |
| (-) DEDUÇÕES DE VENDAS E DEVOLUÇÕES | (2.880.749,42) | (3.222.761,05) |
| DEDUÇÕES DE VENDAS E DEVOLUÇÕES | (2.880.749,42) | (3.222.761,05) |
| (=) RECEITA LÍQUIDA DE VENDAS | 12.004.636,05 | 10.687.621,43 |
| (-) CUSTO DOS PRODUTOS, MERCADORIAS E SERVIÇOS | (8.348.391,22) | (6.991.899,34) |
| (=) LUCRO OU PREJUÍZO BRUTO | 3.656.244,83 | 3.695.722,09 |
| (+/-) DESPESAS E RECEITAS OPERACIONAIS | (1.641.243,28) | (1.342.821,40) |
| DESPESAS COM VENDAS | (344.530,97) | (97.646,14) |
| DESPESAS ADMINISTRATIVAS | (1.239.047,00) | (1.210.298,04) |
| DESPESAS TRIBUTARIAS | (102.665,31) | (34.877,22) |
| OUTRAS RECEITAS OPERACIONAIS | 45.000,00 | 0,00 |
| OUTRAS DESPESAS OPERACIONAIS | 0,00 | 0,00 |
| (=) INVESTIMENTO POR MÉT. EQUIV. PATRIMONIAL | 0,00 | 0,00 |
| RESULTADO DA EQUIVALÊNCIA PATRIMONIAL | 0,00 | 0,00 |
| (=) RES. ANTES RECEITAS E DESESPESAS FINANCEIRAS | 2.015.001,55 | 2.352.900,69 |
| RESULTADO FINANCEIRO LÍQUIDO | (1.309.155,53) | (466.178,67) |
| DESPESAS FINANCEIRAS | (2.176.304,75) | (700.541,02) |
| (-) RECEITAS FINANCEIRAS | 182.297,34 | 39.687,93 |
| OUTRAS RECEITAS OU DESPESAS | 684.851,88 | 194.674,42 |
| (=) RESULTADO ANTES DOS TRIBUTOS SOBRE O LUCRO | 705.846,02 | 1.886.722,02 |
| IMPOSTO DE RENDA E CONTRIBUIÇÃO SOCIAL | (144.343,22) | (425.076,81) |
| (=) RESULTADO LÍQUIDO DAS OPERAÇÕES CONTINUADAS | 561.502,80 | 1.461.645,21 |
| RES. LÍQUIDO DAS OP. DESCONTINUADAS DOS ITENS: | 0,00 | 0,00 |
| RESULTADO LÍQ. APOS TRIBUTOS OP. DESCONTINUADAS | 0,00 | 0,00 |
| RESULTADO APÓS TRIBUTOS S/VALOR JUSTO OP. DESCONTINUADA | 0,00 | 0,00 |
| (=) RESULTADO LÍQUIDO DO EXERCÍCIO - LUCRO | 561.502,80 | 1.461.645,21 |

"As Notas Explicativas são parte integrante das Demonstrações Contábeis"

Chapécó (SC), 31/12/2022


GILBERTO MENEGATTI
Diretor Presidente
CPF: 251.342.809-91


Contador: ARCIDES DE DAVID - CRC: RS-023833/O-5T
CRC: I-SC-007499/O-1 - Contaoeste Contabilidade Eirel
CNPJ: 72.259.849/0001-95

DEMONSTRAÇÕES DAS MUTAÇÕES DO PATRIMÔNIO LÍQUIDO
EXERCÍCIOS FIMOS DE 31/12/2022 E 31/12/2021

Valores Expressos em Reais (R\$)

| Descrição | Capital Social Integralizado | Reserva de Capital | Adto. p/Futuro A. de Capital | Ajustes de Avaliação Patrimonial | Reservas de Lucros | | | | Outros Resultados Abrangentes | Operações Descontinuadas | Prejuízos Acumulados | Lucros e Prejuízos Acumulados | Patrimônio Líquido |
|--|------------------------------|--------------------|------------------------------|----------------------------------|--------------------|------------------------------------|------------------------------|-----------------------------|-------------------------------|--------------------------|----------------------|-------------------------------|--------------------|
| | | | | | Reserva Legal | Reserva de dividendos obrigatórios | Reserva de Lucros a Realizar | Reservas para Investimentos | | | | | |
| Saldos em 31 de dezembro de 2020 | 225.560,00 | 0,00 | 0,00 | 0,00 | 0,00 | 0,00 | 0,00 | 0,00 | 0,00 | 0,00 | -19.832.217,69 | 0,00 | -19.606.657,69 |
| Ajustes de Exercícios Anteriores: | 0,00 | 0,00 | 0,00 | 0,00 | 0,00 | 0,00 | 0,00 | 0,00 | 0,00 | 0,00 | 0,00 | 0,00 | 0,00 |
| Aumento e/ou Integralização de Capital: | 0,00 | 0,00 | 0,00 | 0,00 | 0,00 | 0,00 | 0,00 | 0,00 | 0,00 | 0,00 | 0,00 | 0,00 | 0,00 |
| Por subscrição realizada | 0,00 | 0,00 | 0,00 | 0,00 | 0,00 | 0,00 | 0,00 | 0,00 | 0,00 | 0,00 | 0,00 | 0,00 | 0,00 |
| Com lucros e reservas | 0,00 | 0,00 | 0,00 | 0,00 | 0,00 | 0,00 | 0,00 | 0,00 | 0,00 | 0,00 | 0,00 | 0,00 | 0,00 |
| Adiantamento p/ futuro aumento de capital | 0,00 | 0,00 | 0,00 | 0,00 | 0,00 | 0,00 | 0,00 | 0,00 | 0,00 | 0,00 | 0,00 | 0,00 | 0,00 |
| Reversão de Reservas | 0,00 | 0,00 | 0,00 | 0,00 | 0,00 | 0,00 | 0,00 | 0,00 | 0,00 | 0,00 | 0,00 | 0,00 | 0,00 |
| Reserva Legal e de Lucros | 0,00 | 0,00 | 0,00 | 0,00 | 0,00 | 0,00 | 0,00 | 0,00 | 0,00 | 0,00 | 0,00 | 0,00 | 0,00 |
| Outras Reservas | 0,00 | 0,00 | 0,00 | 0,00 | 0,00 | 0,00 | 0,00 | 0,00 | 0,00 | 0,00 | 0,00 | 0,00 | 0,00 |
| Lucro/Prejuízo Líquido do Exercício: | 0,00 | 0,00 | 0,00 | 0,00 | 0,00 | 0,00 | 0,00 | 0,00 | 0,00 | 0,00 | 0,00 | 1.461.645,21 | 1.461.645,21 |
| Reservas de Lucros a Realizar | 0,00 | 0,00 | 0,00 | 0,00 | 0,00 | 0,00 | 0,00 | 0,00 | 0,00 | 0,00 | 0,00 | 0,00 | 0,00 |
| Reserva de Lucros a Realizar | 0,00 | 0,00 | 0,00 | 0,00 | 0,00 | 0,00 | 0,00 | 0,00 | 0,00 | 0,00 | 0,00 | 0,00 | 0,00 |
| Reversão da Reserva de Lucros a Realizar | 0,00 | 0,00 | 0,00 | 0,00 | 0,00 | 0,00 | 0,00 | 0,00 | 0,00 | 0,00 | 0,00 | 0,00 | 0,00 |
| Lucro/Prejuízo Líq. Após R. de Lucro a Realizar: | 0,00 | 0,00 | 0,00 | 0,00 | 0,00 | 0,00 | 0,00 | 0,00 | 0,00 | 0,00 | 0,00 | 1.461.645,21 | 1.461.645,21 |
| Proposta Adm p/Destinação do Lucro: | 0,00 | 0,00 | 0,00 | 0,00 | 0,00 | 0,00 | 0,00 | 0,00 | 0,00 | 0,00 | 1.461.645,21 | -1.461.645,21 | 0,00 |
| Reserva Legal | 0,00 | 0,00 | 0,00 | 0,00 | 0,00 | 0,00 | 0,00 | 0,00 | 0,00 | 0,00 | 0,00 | 0,00 | 0,00 |
| Dividendos obrigatórios | 0,00 | 0,00 | 0,00 | 0,00 | 0,00 | 0,00 | 0,00 | 0,00 | 0,00 | 0,00 | 0,00 | 0,00 | 0,00 |
| Dividendos ou Lucros distribuídos | 0,00 | 0,00 | 0,00 | 0,00 | 0,00 | 0,00 | 0,00 | 0,00 | 0,00 | 0,00 | 0,00 | 0,00 | 0,00 |
| Dividendos ou Lucros a distribuir | 0,00 | 0,00 | 0,00 | 0,00 | 0,00 | 0,00 | 0,00 | 0,00 | 0,00 | 0,00 | 0,00 | 0,00 | 0,00 |
| Reserva de Lucros a Realizar | 0,00 | 0,00 | 0,00 | 0,00 | 0,00 | 0,00 | 0,00 | 0,00 | 0,00 | 0,00 | 0,00 | 0,00 | 0,00 |
| Reserva de Lucros para investimento | 0,00 | 0,00 | 0,00 | 0,00 | 0,00 | 0,00 | 0,00 | 0,00 | 0,00 | 0,00 | 0,00 | 0,00 | 0,00 |
| Juros sobre o Capital Próprio | 0,00 | 0,00 | 0,00 | 0,00 | 0,00 | 0,00 | 0,00 | 0,00 | 0,00 | 0,00 | 0,00 | 0,00 | 0,00 |
| Ajuste de Avaliação Patrimonial | 0,00 | 0,00 | 0,00 | 0,00 | 0,00 | 0,00 | 0,00 | 0,00 | 0,00 | 0,00 | 0,00 | 0,00 | 0,00 |
| Prejuízos Acumulados | 0,00 | 0,00 | 0,00 | 0,00 | 0,00 | 0,00 | 0,00 | 0,00 | 0,00 | 0,00 | 1.461.645,21 | -1.461.645,21 | 0,00 |
| Outras Operações | 0,00 | 0,00 | 0,00 | 0,00 | 0,00 | 0,00 | 0,00 | 0,00 | 0,00 | 0,00 | 0,00 | 0,00 | 0,00 |
| Operações com Hedge | 0,00 | 0,00 | 0,00 | 0,00 | 0,00 | 0,00 | 0,00 | 0,00 | 0,00 | 0,00 | 0,00 | 0,00 | 0,00 |
| Operações Descontinuadas | 0,00 | 0,00 | 0,00 | 0,00 | 0,00 | 0,00 | 0,00 | 0,00 | 0,00 | 0,00 | 0,00 | 0,00 | 0,00 |
| Resultados Abrangentes | 0,00 | 0,00 | 0,00 | 0,00 | 0,00 | 0,00 | 0,00 | 0,00 | 0,00 | 0,00 | 0,00 | 0,00 | 0,00 |
| Cisão/Fusão/Incorporação e Redução de Capital | 0,00 | 0,00 | 0,00 | 0,00 | 0,00 | 0,00 | 0,00 | 0,00 | 0,00 | 0,00 | 0,00 | 0,00 | 0,00 |
| Saldos em 31 de dezembro de 2021 | 225.560,00 | 0,00 | 0,00 | 0,00 | 0,00 | 0,00 | 0,00 | 0,00 | 0,00 | 0,00 | 0,00 | -18.370.572,48 | -18.145.012,48 |
| Ajustes de Exercícios Anteriores: | 0,00 | 0,00 | 0,00 | 0,00 | 0,00 | 0,00 | 0,00 | 0,00 | 0,00 | 0,00 | 0,00 | 0,00 | 0,00 |
| Aumento e/ou Integralização de Capital: | 0,00 | 0,00 | 0,00 | 0,00 | 0,00 | 0,00 | 0,00 | 0,00 | 0,00 | 0,00 | 0,00 | 0,00 | 0,00 |
| Por subscrição realizada | 0,00 | 0,00 | 0,00 | 0,00 | 0,00 | 0,00 | 0,00 | 0,00 | 0,00 | 0,00 | 0,00 | 0,00 | 0,00 |
| Com lucros e reservas | 0,00 | 0,00 | 0,00 | 0,00 | 0,00 | 0,00 | 0,00 | 0,00 | 0,00 | 0,00 | 0,00 | 0,00 | 0,00 |
| Adiantamento p/ futuro aumento de capital | 0,00 | 0,00 | 0,00 | 0,00 | 0,00 | 0,00 | 0,00 | 0,00 | 0,00 | 0,00 | 0,00 | 0,00 | 0,00 |
| Reversão de Reservas | 0,00 | 0,00 | 0,00 | 0,00 | 0,00 | 0,00 | 0,00 | 0,00 | 0,00 | 0,00 | 0,00 | 0,00 | 0,00 |
| Reserva Legal e de Lucros | 0,00 | 0,00 | 0,00 | 0,00 | 0,00 | 0,00 | 0,00 | 0,00 | 0,00 | 0,00 | 0,00 | 0,00 | 0,00 |
| Outras Reservas | 0,00 | 0,00 | 0,00 | 0,00 | 0,00 | 0,00 | 0,00 | 0,00 | 0,00 | 0,00 | 0,00 | 0,00 | 0,00 |
| Lucro/Prejuízo Líquido do Exercício: | 0,00 | 0,00 | 0,00 | 0,00 | 0,00 | 0,00 | 0,00 | 0,00 | 0,00 | 0,00 | 0,00 | 561.502,80 | 561.502,80 |
| Reservas de Lucros a Realizar | 0,00 | 0,00 | 0,00 | 0,00 | 0,00 | 0,00 | 0,00 | 0,00 | 0,00 | 0,00 | 0,00 | 0,00 | 0,00 |
| Reserva de Lucros a Realizar | 0,00 | 0,00 | 0,00 | 0,00 | 0,00 | 0,00 | 0,00 | 0,00 | 0,00 | 0,00 | 0,00 | 0,00 | 0,00 |
| Reversão da Reserva de Lucros a Realizar | 0,00 | 0,00 | 0,00 | 0,00 | 0,00 | 0,00 | 0,00 | 0,00 | 0,00 | 0,00 | 0,00 | 0,00 | 0,00 |
| Lucro/Prejuízo Líq. Após R. de Lucro a Realizar: | 0,00 | 0,00 | 0,00 | 0,00 | 0,00 | 0,00 | 0,00 | 0,00 | 0,00 | 0,00 | 0,00 | 561.502,80 | 561.502,80 |
| Proposta Adm p/Destinação do Lucro: | 0,00 | 0,00 | 0,00 | 0,00 | 0,00 | 0,00 | 0,00 | 0,00 | 0,00 | 0,00 | 561.502,80 | -561.502,80 | 0,00 |
| Reserva Legal | 0,00 | 0,00 | 0,00 | 0,00 | 0,00 | 0,00 | 0,00 | 0,00 | 0,00 | 0,00 | 0,00 | 0,00 | 0,00 |
| Dividendos obrigatórios | 0,00 | 0,00 | 0,00 | 0,00 | 0,00 | 0,00 | 0,00 | 0,00 | 0,00 | 0,00 | 0,00 | 0,00 | 0,00 |
| Dividendos ou Lucros distribuídos | 0,00 | 0,00 | 0,00 | 0,00 | 0,00 | 0,00 | 0,00 | 0,00 | 0,00 | 0,00 | 0,00 | 0,00 | 0,00 |
| Dividendos ou Lucros a distribuir | 0,00 | 0,00 | 0,00 | 0,00 | 0,00 | 0,00 | 0,00 | 0,00 | 0,00 | 0,00 | 0,00 | 0,00 | 0,00 |
| Reserva de Lucros a Realizar | 0,00 | 0,00 | 0,00 | 0,00 | 0,00 | 0,00 | 0,00 | 0,00 | 0,00 | 0,00 | 0,00 | 0,00 | 0,00 |
| Reserva de Lucros para investimento | 0,00 | 0,00 | 0,00 | 0,00 | 0,00 | 0,00 | 0,00 | 0,00 | 0,00 | 0,00 | 0,00 | 0,00 | 0,00 |
| Juros sobre o Capital Próprio | 0,00 | 0,00 | 0,00 | 0,00 | 0,00 | 0,00 | 0,00 | 0,00 | 0,00 | 0,00 | 0,00 | 0,00 | 0,00 |
| Ajuste de Avaliação Patrimonial | 0,00 | 0,00 | 0,00 | 0,00 | 0,00 | 0,00 | 0,00 | 0,00 | 0,00 | 0,00 | 0,00 | 0,00 | 0,00 |
| Prejuízos Acumulados | 0,00 | 0,00 | 0,00 | 0,00 | 0,00 | 0,00 | 0,00 | 0,00 | 0,00 | 0,00 | 561.502,80 | -561.502,80 | 0,00 |
| Outras Operações | 0,00 | 0,00 | 0,00 | 0,00 | 0,00 | 0,00 | 0,00 | 0,00 | 0,00 | 0,00 | 0,00 | 0,00 | 0,00 |
| Operações com Hedge | 0,00 | 0,00 | 0,00 | 0,00 | 0,00 | 0,00 | 0,00 | 0,00 | 0,00 | 0,00 | 0,00 | 0,00 | 0,00 |
| Operações Descontinuadas | 0,00 | 0,00 | 0,00 | 0,00 | 0,00 | 0,00 | 0,00 | 0,00 | 0,00 | 0,00 | 0,00 | 0,00 | 0,00 |
| Resultados Abrangentes | 0,00 | 0,00 | 0,00 | 0,00 | 0,00 | 0,00 | 0,00 | 0,00 | 0,00 | 0,00 | 0,00 | 0,00 | 0,00 |
| Cisão/Fusão/Incorporação e Redução de Capital | 0,00 | 0,00 | 0,00 | 0,00 | 0,00 | 0,00 | 0,00 | 0,00 | 0,00 | 0,00 | 0,00 | 0,00 | 0,00 |
| Saldos em 31 de dezembro de 2022 | 225.560,00 | 0,00 | 0,00 | 0,00 | 0,00 | 0,00 | 0,00 | 0,00 | 0,00 | 0,00 | 0,00 | -17.809.069,68 | -17.583.509,68 |

"As Notas Explicativas são parte integrante das Demonstrações Contábeis"
 Chapecó (SC), 31/12/2022

GILBERTO MENEGATTI
 Diretor Presidente
 CPF N 251.342.809-91

Contador: ARCIDES DE DEWID / CRC RS-02833/O-5T
 CRC 1-SC-007499/O-1 - Contábeis Contabilidade Ética
 CNPJ: 72.259.849/0001-95

DEMONSTRAÇÃO DO FLUXO DE CAIXA
Valores expressos em Reais (BRL)

| | Período de 01/01/2022 a 31/12/2022 | Período de 01/01/2021 a 31/12/2021 |
|--|---------------------------------------|---------------------------------------|
| ATIVIDADES OPERACIONAIS | 561.979,54 | 1.664.292,59 |
| LUCRO LÍQUIDO DO EXERCÍCIO | 561.502,80 | 1.461.645,21 |
| DEPRECIACÃO E AMORTIZACÃO | 147.437,80 | 145.258,88 |
| BAIXAS DE ATIVOS (INVESTIMENTOS, IMOBILIZADOS E INTANGÍVEL) | 0,00 | 0,00 |
| EQUIVALÊNCIA PATRIMONIAL | 0,00 | 0,00 |
| RECEITA FINANCEIRAS E OUTRAS RECEITAS | 0,00 | 0,00 |
| DESPESAS FINANCEIRAS | 0,00 | 0,00 |
| PROVISÃO/REVERSÃO DE PASSIVOS TRIBUTÁRIOS, CÍVEIS E TRABALHISTAS | 0,00 | 0,00 |
| PROVISÃO/REVERSÃO OUTRAS | 0,00 | 0,00 |
| LUCROS NAS VENDAS DE IMOBILIZADOS | 0,00 | 0,00 |
| REDUÇÃO DE IR E CS A PAGAR | (146.961,06) | 57.388,50 |
| VARIAÇÃO NOS ATIVOS E PASSIVOS (PATRIMONIAIS) | 1.313.162,56 | (257.419,89) |
| AUMENTO/REDUÇÃO EM CONTAS A RECEBER | 72.651,20 | 88.148,79 |
| AUMENTO/REDUÇÃO DE ESTOQUES | (229.337,49) | (573.201,02) |
| AUMENTO/REDUÇÃO DE OUTROS ATIVOS | (720.254,25) | (358.109,07) |
| AUMENTO/REDUÇÃO EM FORNECEDORES | 123.589,26 | 32.462,64 |
| AUMENTO/REDUÇÃO EM CONTAS A PAGAR | 1.592.076,60 | 271.559,26 |
| AUMENTO/REDUÇÃO DE EMPRÉSTIMOS E FINANCIAMENTOS | 0,00 | 0,00 |
| AUMENTO/REDUÇÃO DE OBR. SOCIAIS, TRABALHISTAS E TRIBUTÁRIAS | 474.437,24 | 281.719,51 |
| AUMENTO/REDUÇÃO DE OUTROS PASSIVOS | 0,00 | 0,00 |
| FLUXO DE CAIXA LÍQUIDO DAS ATIVIDADES OPERACIONAIS | 1.875.142,10 | 1.406.872,70 |
| ATIVIDADES DE INVESTIMENTOS | (1.688.253,32) | (1.061.830,14) |
| AQUISIÇÃO DE INVESTIMENTO | (2.267,80) | (1.662,57) |
| AQUISIÇÃO DE IMOBILIZADO | (344.148,59) | (25.780,71) |
| AQUISIÇÃO DE INTANGÍVEL | 0,00 | 0,00 |
| RESGATE DE INVESTIMENTOS TEMPORÁRIOS | 0,00 | 0,00 |
| AUMENTO/REDUÇÃO DE REALIZÁVEL A LONGO PRAZO | (1.341.836,93) | (1.034.386,86) |
| OUTROS INVESTIMENTOS | 0,00 | 0,00 |
| FLUXO DE CAIXA LÍQUIDO DAS ATIVIDADES DE INVESTIME | (1.688.253,32) | (1.061.830,14) |

DEMONSTRAÇÃO DO FLUXO DE CAIXA


Valores expressos em Reais (BRL)

| | Período de 01/01/2022 a 31/12/2022 | Período de 01/01/2021 a 31/12/2021 |
|--|---------------------------------------|---------------------------------------|
| ATIVIDADES DE FINANCIAMENTOS | (187.373,99) | (340.958,73) |
| COMPRA DE AÇÕES EM TESOURARIA | 0,00 | 0,00 |
| DIVIDENDOS E JUROS SOBRE O CAPITAL PRÓPRIO | 0,00 | 0,00 |
| CAPTAÇÃO E EMPRÉSTIMOS E FINANCIAMENTOS | 0,00 | 0,00 |
| PAGAMENTOS DE EMPRÉSTIMOS E FINANCIAMENTOS | 0,00 | 0,00 |
| EMPRÉSTIMOS E/OU FINANCIAMENTOS COM EMP. LIGADAS - LÍQUIDO | 0,00 | 0,00 |
| INGRESSO DE CAPITAL | 0,00 | 0,00 |
| OUTROS | (187.373,99) | (340.958,73) |
| FLUXO DE CAIXA LÍQUIDO DAS ATIVIDADES FINANCIAMEN | (187.373,99) | (340.958,73) |
| AUMENTO/REDUÇÃO DE CAIXA E EQUIVALENTES | (485,21) | 4.083,83 |
| SALDO FINAL DE CAIXA E EQUIVALENTES | 5.596,81 | 6.082,02 |
| SALDO INICIAL DE CAIXA E EQUIVALENTES | 6.082,02 | 1.998,19 |
| DISPONIBILIDADES GERADAS NO PERÍODO * | (485,21) | 4.083,83 |

"As Notas Explicativas são parte integrante das Demonstrações Contábeis"

Chapecó (SC), 31/12/2022


GILBERTO MENEGATTI
Diretor Presidente
CPF: 251.342.809-91


Contador: ARCIDES DE DAVID - CRC: RS-023833/O-5T
CRC: 1-SC-007499/O-1 - Contaoeste Contabilidade Eirel
CNPJ: 72.259.849/0001-95

DEMONSTRAÇÕES DO RESULTADO ABRANGENTE
EXERCÍCIOS FINDOS DE 31/12/2022 E 31/12/2021

Valores Expressos em Reais (R\$)

| | 31/12/2022 | 31/12/2021 |
|--|-------------------|---------------------|
| Lucro líquido do exercício | 561.502,80 | 1.461.645,21 |
| Outros resultados abrangentes | 0,00 | 0,00 |
| Outros resultados abrangentes a ser reclassificados para resultado do exercício em períodos subsequentes | 0,00 | 0,00 |
| Ganho líquido sobre hedge de investimento líquido | 0,00 | 0,00 |
| Diferenças cambiais sobre conversão de operações estrangeiras | 0,00 | 0,00 |
| Ganho líquido (perda) em hedge de fluxo de caixa | 0,00 | 0,00 |
| Movimentação dos custos de hedge | 0,00 | 0,00 |
| Perda líquida em instrumentos e dívida ao valor justo por meio de outros resultados abrangentes | 0,00 | 0,00 |
| Outros resultados abrangentes de coligada, por equivalência | 0,00 | 0,00 |
| Outros resultados abrangentes a ser reclassificados para resultado do exercício em períodos subsequentes, líquidos dos tributos | 0,00 | 0,00 |
| Outros resultados abrangentes não reclassificados para resultado do exercício em períodos subsequentes | 0,00 | 0,00 |
| Ganho líquido (perda) em instrumentos patrimoniais designados ao valor justo por meio de outros resultados abrangentes | 0,00 | 0,00 |
| Ganho líquido (perda) na remensuração do plano de benefício definido | 0,00 | 0,00 |
| Outros resultados abrangentes de coligada, por equivalência | 0,00 | 0,00 |
| Outros resultados abrangentes não reclassificados para resultado do exercício em períodos subsequentes líquidos de tributos | 0,00 | 0,00 |
| Outros resultados abrangentes do exercício, líquidos de tributos | 0,00 | 0,00 |
| Total do resultados abrangentes do exercício, líquidos de tributos | 561.502,80 | 1.461.645,21 |
| Acionistas controladores | 0,00 | 0,00 |
| Acionistas não controladores | 0,00 | 0,00 |

"As Notas Explicativas são parte integrante das Demonstrações Contábeis"

Chapecó (SC), 31/12/2022


GILBERTO MENEGATTI
Diretor Presidente

CPF: 251.342.809-91


Contador: ARCIDES DE DAVID - CRC: RS-02833/O-5T

CRC: 1-SC-007499/O-1 - Contaoeste Contabilidade Eireli

CNPJ: 72.259.849/0001-95

ENGEAÇO INDUSTRIA E COMERCIO DE FERRO E AÇO S.A.

Notas explicativas às demonstrações financeiras
31 de dezembro de 2022 e 2021
(Valores expressos em reais)

1. Contexto operacional

A Engeação Industria e Comercio de Ferro e Aço S.A., é uma Sociedade Anônima de capital fechado, iniciou suas atividades em 15 de dezembro de 1989, com prazo de duração indeterminado, encontra-se sediada no município de Chapecó, SC, Rua Inocêncio de Souza Branco, nº 280 E, Distrito Industrial, Bairro Quedas do Palmital, CEP: 89.815-310.

A Engeação Industria e Comercio de Ferro e Aço S.A, tem como objetivos: Fabricação de estruturas metálicas; Comércio varejista de materiais de construção em geral; Comércio atacadista de materiais de construção em geral; Construção de edifícios; Serviços de engenharia; Transporte rodoviário de carga, exceto produtos perigosos e mudanças, intermunicipal, interestadual e internacional; Representantes comerciais e agentes do comércio de mercadorias em geral não especializado; Comércio atacadista de ferragens e ferramentas; Fabricação de outros artefatos e produtos de concreto e semelhantes.

1.1. Situação Especial: A sociedade encontra-se em Recuperação Judicial sobre o processo nº 0301062-41.2019.8.24.0018 de 05/02/2019.

2. Apresentação das demonstrações financeiras

As demonstrações financeiras foram preparadas de acordo com as práticas contábeis adotadas no Brasil, tomando como base o NBC TG 1000 (R1) – Contabilidade para Pequenas e Médias Empresas, expedida através da Resolução 1.255/2009.


As demonstrações financeiras foram preparadas utilizando o custo histórico como base de valor, exceto quando indicado de outro modo. As presentes demonstrações financeiras foram aprovadas pela Administração da Engeação Industria e Comercio de Ferro e Aço S.A em 07 de fevereiro de 2023.

3. Principais Políticas contábeis

As principais políticas contábeis adotadas estão descritas a seguir:

3.1. Uso de estimativas e julgamentos

As demonstrações financeiras foram elaboradas com apoio em diversas bases de avaliação utilizadas nas estimativas contábeis, apoiadas em fatores objetivos e subjetivos, com base no julgamento da administração para determinação do valor adequado a ser registrado nas demonstrações financeiras. Itens significativos sujeitos a essas estimativas e premissas incluem a seleção de vidas úteis do ativo imobilizado e do intangível e de sua recuperabilidade nas operações, avaliação dos ativos financeiros pelo ajuste a valor presente ou valor justo, análise do risco de crédito para determinação das perdas estimadas em créditos de liquidação duvidosa (PECLD), assim como a análise dos demais riscos para determinação de outras provisões.



A liquidação das transações envolvendo essas estimativas poderá resultar em valores significativamente divergentes dos registrados nas demonstrações financeiras devido ao tratamento probabilístico inerente ao processo de estimativa. A sociedade revisa suas estimativas anualmente, ou quando indicado de outro modo.

A Administração avaliou todas as possíveis e principais premissas relativas a fontes de incerteza nas estimativas futuras e outras importantes fontes de incerteza em estimativas na data do balanço, envolvendo risco significativo de causar um ajuste significativo no valor contábil dos ativos e passivos no próximo exercício financeiro, são: a perda por redução ao valor recuperável de ativos não financeiros, impostos e impostos diferidos, valor justo de instrumentos financeiros, provisão para créditos de liquidação duvidosa, vida útil e valor residual dos ativos imobilizados e intangíveis, provisões para causas cíveis, tributárias e trabalhistas provisões, provisões de perdas de estoque.

3.2. Regime de reconhecimento e determinação do resultado

O resultado das operações (receitas, custo e despesas) é apurado em conformidade com o regime contábil de competência dos exercícios. O resultado foi apurado em 31 de dezembro de 2022. As receitas de venda de produtos/prestação de serviços são reconhecidas quando seu valor puder ser mensurado de forma confiável e todos os riscos e benefícios são transferidos para o comprador.

3.3. Impostos

Impostos correntes

A sociedade é tributada pelo lucro real.

O imposto de renda e a contribuição social corrente e diferido são calculados com base nas alíquotas de 15%, acrescida do adicional de 10% sobre o lucro tributável excedente de R\$ 240.000,00 para o imposto de renda e de 9% sobre o lucro tributável para contribuição social sobre o lucro líquido e, consideram a compensação de prejuízos fiscais e base negativa de contribuição social, limitada a 30% do lucro real.

Os encargos do imposto de renda e contribuição social corrente são calculados com base nas leis tributárias em vigor ou substancialmente promulgadas, na data do balanço.

3.4. Classificação de itens circulantes e não circulantes (ativos e passivos)

A classificação das contas é realizada com base na experiência da administração, das condições de mercado e da situação econômica, sendo que os itens tanto do ativo como do passivo, realizáveis ou exigíveis até o término do exercício seguinte são classificados como itens circulantes e, aqueles com vencimento ou com expectativa de realização após o término do exercício seguinte, são classificados como itens não circulantes.

3.5. Instrumentos Financeiros

Os instrumentos financeiros somente são reconhecidos a partir da data em que a sociedade se torna parte das disposições contratuais desses instrumentos financeiros. Em seu reconhecimento inicial são registrados ao seu valor justo acrescido de custos de transação diretamente atribuíveis à sua aquisição ou emissão, exceto no caso de ativos e passivos financeiros classificados na categoria ao valor justo por meio do resultado, onde tais custos são diretamente lançados no resultado do exercício.



3.5.1. Ativos financeiros

Os principais ativos financeiros da sociedade incluem caixa e equivalentes de caixas, aplicações financeiras, contas a receber de clientes e outras contas a receber.

Exceto quanto ao caixa e equivalentes e às aplicações financeiras, que são ativos financeiros mantidos para negociação, mensurados ao valor justo através do resultado, os demais ativos financeiros estão classificados na categoria de empréstimos e recebíveis, representando ativos financeiros não derivativos com pagamentos fixos ou determináveis, porém não cotados em mercado ativo. Após reconhecimento inicial são mensurados pelo custo amortizado pelo método da taxa efetiva de juros, menos perda por redução ao valor recuperável. Os juros, atualização monetária, variação cambial, menos perdas do valor recuperável, quando aplicável, são reconhecidos no resultado quando incorridos.

3.5.2. Passivos financeiros

Os principais passivos financeiros da sociedade incluem contas a pagar a fornecedores, empréstimos e financiamentos e outras contas a pagar.

São classificados como “empréstimos e financiamentos”, pois incluem passivos financeiros não derivativos e que não são usualmente negociados antes do seu vencimento. Após o reconhecimento inicial são mensurados pelo custo amortizado, através do método da taxa efetiva de juros. Ganhos e perdas com juros, atualização monetária, são reconhecidos no resultado no momento da baixa dos passivos, bem como durante o processo de amortização pelo método da taxa de juros efetiva.

3.5.3. Classificação entre circulante e não circulante

Instrumentos financeiros são classificados como circulante ou não circulante com base na análise do fluxo de caixa contratado. É segregada como não circulante a parcela do instrumento financeiro cujo fluxo de caixa excede o período de 12 meses da data do balanço.

3.6. Reconhecimento de receita

O CPC 47 / IFRS 15 estabelece uma estrutura abrangente para determinar se, quando e por quanto a receita é reconhecida. A receita é reconhecida na extensão em que for provável que benefícios econômicos serão gerados para a sociedade e quando possa ser mensurada de forma confiável. A receita é mensurada com base no valor justo da contraprestação recebida, excluindo descontos, abatimentos e impostos ou encargos sobre vendas.

3.7. Ajustes a valor presente de ativos e passivos


A sociedade realizou o cálculo do ajuste a valor presente para os ativos e passivos, não apresentando impactos relevantes para registros no exercício.

3.8. Investimentos

Os investimentos quando existentes, são registrados pelo custo reduzidos ao seu valor recuperável quanto aplicável. Os investimentos são avaliados pelo método da equivalência patrimonial conforme CPC 18 (R2), no caso de investimentos em coligadas e/ou controladas.

3.9. Imobilizado

O ativo imobilizado é registrado pelo valor de custo, o qual é formado pelo custo de aquisição, formação ou construção, adicionado dos juros e demais encargos financeiros incorridos durante a construção ou desenvolvimento de projetos, líquido de depreciação acumulada e/ou perdas acumuladas por redução ao valor recuperável, se for o caso.



A depreciação é calculada pelo método linear, usando as seguintes taxas de depreciação anual:

| Bens | % |
|---|-----|
| Edificações | 4% |
| Equipamentos de Informática e Comunicação | 20% |
| Ferramentas | 10% |
| Instalações | 10% |
| Móveis e utensílios | 10% |
| Máquinas e equipamentos | 10% |
| Veículos | 20% |

O valor residual e vida útil dos ativos são revistos no encerramento de cada exercício, e ajustados de forma prospectiva, quando for o caso.

Os gastos incorridos com manutenção e reparo são contabilizados somente se os benefícios econômicos associados a esses itens forem prováveis e os valores mensurados de forma confiável, enquanto que os demais gastos são registrados diretamente no resultado quando incorridos.

Um item de imobilizado é baixado quando vendido ou quando nenhum benefício econômico futuro for esperado do seu uso ou venda. Eventual ganho ou perda resultante da baixa do ativo são incluídos na demonstração do resultado no exercício em que o ativo for baixado.

3.10 Arrendamento

A norma IFRS 16/ CPC 06 (R2) tem como objetivo unificar o modelo de contabilização do arrendamento, exigindo de os arrendatários reconhecer os passivos assumidos em contrapartida aos respectivos ativos correspondentes ao seu direito de uso para todos os contratos de arrendamento, a menos que apresente as seguintes características que estão no alcance da isenção da norma:

- Contrato com um prazo inferior ou igual a doze meses; e
- Possua um valor imaterial ou tenha como base valores variáveis.

A definição de um acordo como arrendamento baseia-se no teor do contrato, em sua data inicial, isto é, se o cumprimento do acordo depende do uso de um ou mais ativos específicos ou se o acordo transfere um direito de uso do ativo.

Para os arrendadores, o tratamento contábil permanece praticamente o mesmo, com a classificação dos arrendamentos como arrendamentos operacionais ou arrendamentos financeiros, e a contabilização desses dois tipos de contratos de arrendamento de forma diferente.

A Sociedade não possui bens em contrato de arrendamento.

3.11. Intangível

Os intangíveis, quando existentes, estão registrados ao custo de aquisição ou formação reduzido ao seu valor recuperável quando aplicável, amortizados de forma sistemática ao longo da sua vida útil ou prazo de contrato.

3.12. Custos dos empréstimos

Custos dos empréstimos diretamente relacionados com a aquisição, construção ou produção de um ativo que necessariamente requer um tempo significativo para ser concluído para fins de uso ou venda são capitalizados como parte de custo do correspondente ativo. Todos os

demais custos de empréstimos são registrados em despesas de períodos em que são incorridos. Custos de empréstimos compreendem juntos e outros custos incorridos por uma entidade relativos ao empréstimo.

3.13. Moeda Funcional e conversão dos saldos denominados em moeda estrangeira

As demonstrações financeiras são mensuradas e estão apresentadas em Reais (R\$), moeda funcional da sociedade nas quais são realizadas suas operações.

As transações em moeda estrangeira são inicialmente registradas à taxa de câmbio da moeda funcional em vigor na data da transação. Os ativos e passivos monetários denominados em moeda estrangeira são convertidos à taxa de câmbio da moeda funcional em vigor na data do balanço, sendo os ganhos e perdas resultantes da atualização reconhecidos como receitas ou despesas financeiras na demonstração do resultado.

3.14. Perda por redução ao valor recuperável de ativos não financeiros “Impairment”.

A sociedade revisa anualmente o valor contábil líquido dos ativos com o objetivo de avaliar eventos ou mudanças nas circunstâncias econômicas, operacionais ou tecnológicas que possam indicar deterioração ou perda de seu valor recuperável. Sendo tais evidências identificadas e o valor contábil líquido exceder o valor recuperável, é constituída provisão para desvalorização ajustando o valor contábil líquido ao valor recuperável.

Uma perda por redução ao valor recuperável existe quando o valor contábil de um ativo ou unidade geradora de caixa excede o seu valor recuperável, o qual é o maior entre o valor justo menos custos de venda e o valor em uso. O cálculo do valor justo menos custos de vendas é baseado em informações disponíveis de transações de venda de ativos similares ou preços de mercado menos custos adicionais para descartar o ativo. O cálculo do valor em uso é baseado no modelo de fluxo de caixa descontado.

3.15. Vida útil e valor residual dos ativos imobilizados e intangíveis;

O valor residual e vida útil dos ativos e os métodos de depreciação são revistos no encerramento de cada exercício, e ajustados de forma prospectiva, quando for o caso.


3.16. Provisões

3.16.1. Contingências

A sociedade constitui provisões, para causas cíveis, tributárias e trabalhistas, quando reconhecia a obrigação presente em consequência de um evento passado, é provável que benefícios econômicos sejam requeridos para liquidar a obrigação e uma estimativa razoável do valor da obrigação possa ser feita. A avaliação da probabilidade de perda inclui a avaliação das evidências disponíveis, a hierarquia das leis, as jurisprudências disponíveis, as decisões mais recentes nos tribunais e sua relevância no ordenamento jurídico, bem como a avaliação dos advogados externos. As provisões são revisadas e ajustadas para levar em consideração alterações nas circunstâncias, tais como prazo de prescrição aplicável, conclusões de inspeções fiscais ou exposições adicionais identificadas com base em novos assuntos ou decisões de tribunais.

3.16.2. Perdas estimadas em créditos de liquidação duvidosa (PECLD)

A PECLD está apresentada quando houver, como redução das contas a receber de clientes e constituída em montante considerado suficiente pela Administração para fazer face a eventuais perdas na realização das contas a receber, e teve como critério a análise geral dos saldos de clientes com risco de inadimplência.



3.16.3. Outras provisões

No decorrer do presente exercício foram constituídas provisões para o pagamento do Imposto de Renda e Contribuição Social Sobre o Lucro, para pagamento de férias, 13º salário e encargos sociais, estes que, são provisionados de acordo com os direitos adquiridos pelos colaboradores durante o exercício.

3.17. Compensação entre contas

Como regra geral, nas demonstrações financeira, nem ativos e passivo, ou receitas e despesas são compensados entre si, exceto quando a compensação é requerida ou permitida por um pronunciamento ou norma brasileira de contabilidade e esta compensação reflete a essência da transação.

3.18. Demonstração dos fluxos de caixa

Preparada pelo método indireto, de acordo com as normas e procedimentos do CPC 03 (R2). Os juros pagos e recebidos são classificados como atividades de financiamento ou investimento, em função do evento gerador.

3.19. Caixa e equivalentes de caixa

Incluem numerário em caixa, depósito bancários à vista, investimentos temporários de curto prazo de liquidez imediata. Os equivalentes de caixa são mantidos com a finalidade de atender a compromissos de curto prazo e não para investimento ou outros fins. A sociedade considera como equivalentes de caixa uma aplicação financeira de conversibilidade imediata em um montante conhecido de caixa e estando sujeita a um insignificante risco de mudança de valor no rendimento pactuado. Por conseguinte, um investimento normalmente se qualifica como equivalente de caixa quando tem vencimento de curto prazo.

4. Caixa e equivalentes de caixa

A conta caixa e equivalentes de caixa é composta pelas seguintes subcontas:

| Descrição | 31/12/2022 | 31/12/2021 |
|------------------------|-----------------|-----------------|
| Caixa | 1.326,03 | 3.846,26 |
| Bancos | 595,47 | 399,58 |
| Aplicações Financeiras | 3.675,31 | 1.836,18 |
| Total | 5.596,81 | 6.082,02 |

Os equivalentes de caixa são mantidos com a finalidade de atender a compromissos de caixa de curto prazo e não para investimento ou outros fins. A sociedade considera equivalentes de caixa uma aplicação financeira de conversibilidade imediata em um montante conhecido de caixa, sujeita a um insignificante risco de perda de valor, estão representadas por aplicações financeiras em certificados de depósito bancário com compromisso de recompra e são resgatáveis com liquidez diária. As aplicações são classificadas como equivalente de caixa, conforme a descrição do CPC 03 (R2) – Demonstração dos Fluxos de Caixa.

5. Contas a Receber

Correspondem aos valores a receber pela venda de produtos e prestação de serviços, no curso normal das atividades, bem como as outras operações. São demonstradas aos valores nominais, ajustados a valor presente na data do balanço, quando aplicável. A provisão para créditos de liquidação duvidosa foi constituída em montante considerado suficiente pela administração para fazer face às eventuais perdas na realização dos créditos.

A contas a receber composta:

| Descrição | 31/12/2022 | 31/12/2021 |
|-----------------------------|-------------------|-------------------|
| Cientes a receber nacionais | 676.296,45 | 748.947,65 |
| Total | 676.296,45 | 748.947,65 |

6. Adiantamentos, Outras Contas a Receber e Outros Créditos

Esse grupo é composto pelas seguintes subcontas:

| Descrição | 31/12/2022 | 31/12/2021 |
|------------------------------|---------------------|-------------------|
| Adiantamento a fornecedores | 1.268.913,11 | 773.912,63 |
| Adiantamentos a funcionários | 27.455,42 | 21.810,74 |
| Adiantamentos de viagem | 1.344,71 | 0,00 |
| Livone S/A | 3.000,00 | 3.000,00 |
| Marco Aurélio Machado | 2.430,00 | 2.170,00 |
| Real Containers S/A | 1.560,88 | 1.070,29 |
| Total | 1.304.704,12 | 801.963,66 |

7. Impostos/Tributos a Recuperar

O grupo de imposto e tributos a recuperar são tributos recolhidos ou creditados e que podem ser recuperados, mediante ao pedido de restituição ou pela compensação de tributos, conforme disposição legais de cada ente federativos, sendo composto pelas seguintes subcontas:

| Descrição | 31/12/2022 | 31/12/2021 |
|-----------------------------------|-------------------|-------------------|
| COFINS | 8.315,21 | 76.779,74 |
| CSLL | 1.417,14 | 117,14 |
| CSLL Estimativa | 28.107,46 | 1.803,83 |
| ICMS sobre imobilizado | 747,72 | 747,72 |
| INSS | 25.000,17 | 148.332,49 |
| INSS Parc 211252021137 | 173.630,33 | 173.630,33 |
| IPI | 12.827,05 | 0,00 |
| IRPJ Estimativa | 83.944,31 | 2.878,66 |
| IRRF | 2.342,00 | 392,00 |
| IRRF s/ aplicações | 54,31 | 10,07 |
| PIS | 1.805,34 | 16.669,76 |
| Outros Impostos a recuperar | 5.785,80 | 0,00 |
| (-) PIS/COFINS Proc Exclusão ICMS | 0,00 | (614.692,57) |
| (-) PIS/COFINS Proc Inclusão ICMS | 0,00 | (93.449,50) |
| PIS/COFINS proc exclusão ICMS | 0,00 | 413.797,56 |
| Total | 343.976,84 | 127.017,23 |

8. Estoques

Os estoques matéria prima e outros insumos, são mensurados pelo custo das aquisições mais tributos (exceto daqueles posteriormente recuperáveis pela sociedade), transporte, manuseio e outros custos diretamente atribuíveis às aquisições, deduzidos dos descontos comerciais, abatimentos e outros itens semelhantes.

Os estoques são demonstrados pelo menor valor entre o custo de produção e o valor líquido realizável. O valor líquido realizável e/ou inferiores corresponde ao preço de venda estimado dos estoques, deduzido de todos os custos estimados para conclusão e custos necessários para realizar a venda. O custo é determinado pelo método de avaliação de estoque "custo médio

ponderado". Em caso de perda por desvalorização, esta é imediatamente reconhecida no resultado

O custo dos produtos acabados e dos produtos em elaboração compreende os custos de embalagem, matéria prima, mão de obra direta, outros custos diretos e as respectivas despesas diretas de produção (com base na capacidade operacional normal). Os estoques são avaliados quanto ao seu valor recuperável nas datas de balanço.

| Descrição | 31/12/2022 | 31/12/2021 |
|----------------------|---------------------|---------------------|
| Matéria prima | 298.218,72 | 613.940,48 |
| Material Semiacabado | 13.333,28 | 0,00 |
| Produtos acabados | 613.668,07 | 506.671,62 |
| Outros Estoques | 524.316,77 | 99.587,25 |
| Total | 1.449.536,84 | 1.220.199,35 |

9. Despesas antecipadas

São classificados nesta conta, quando existentes, os custos e despesas do exercício seguinte pagas antecipadamente, apropriadas de acordo com o regime de competência.

| Descrição | 31/12/2022 | 31/12/2021 |
|--------------------------------|-------------------|-------------------|
| Prêmios de seguros a apropriar | 554,18 | 0,00 |
| Total | 554,18 | 0,00 |

10. Realizável a Longo Prazo

São classificados no realizável a longo prazo, quando existentes, outros créditos que a sociedade tem a possibilidade de utilização após o término do exercício seguinte, tais como: valores a receber de clientes, aplicações financeiras, impostos a recuperar a recuperar e diferidos, depósitos judiciais e outros.

| Descrição | 31/12/2022 | 31/12/2021 |
|--|---------------------|---------------------|
| Coneação Estrutura Metálicas Eireli | 2.463.197,27 | 1.129.339,52 |
| ICMS a recuperar s/ imobilizado | 1.058,98 | 1.806,70 |
| Ademar Meneis Proc 02137.2005.00912003 | 10.706,90 | 1.980,00 |
| Banco Safra | 292.120,60 | 292.120,60 |
| Sicredi C/C 93992-7 | 212,18 | 212,18 |
| Total | 2.767.295,93 | 1.425.459,00 |

11. Investimentos

A sociedade possui investimento junto a outras instituições não relacionadas como controladas e coligadas, este investimento é deduzido de provisão para perda por redução ao valor recuperável, quando aplicável.

| Descrição | 31/12/2022 | 31/12/2021 |
|----------------------------------|-------------------|-------------------|
| Quotas em Coop. de Créd.Credcrea | 152,49 | 143,06 |
| Quotas em Coop. de Créd.Sicoob | 22.727,79 | 21.065,85 |
| Quotas em Coop. de Créd.Sicredi | 3.189,52 | 2.593,09 |
| Total | 26.069,80 | 23.802,00 |

12. Imobilizado


Os itens do imobilizado são demonstrados ao custo histórico de aquisição, formação ou construção, menos o valor da depreciação calculada método linear e de qualquer perda não recuperável acumulada. O custo histórico inclui seu preço de aquisição, custos diretos para colocar o ativo em condições de funcionamento para o uso pretendido pela administração, estimativa inicial de custos e desmontagem, remoção e restauração do local. A Administração da Sociedade determinou a taxa de depreciação a ser reconhecida de forma sistemática ao longo da vida útil estimada do bem, não existindo valor residual a ser recuperado por meio de venda ou sucateamento ao final de sua vida útil.

Esse grupo inclui os imobilizados em andamento e os adiantamentos para aquisição de ativos imobilizados.

A empresa avaliou a vida útil-econômica desses ativos e concluiu que não existem ajustes ou mudanças relevantes a serem reconhecidos em 31 de dezembro de 2022.

12.1. Imobilizado Geral

A conta do grupo imobilizado é composta pelas seguintes subcontas com as respectivas taxas e valores de depreciação e amortização:



12.2. Imobilizado Geral--Continuação

| | Taxa % a.a | Saldos em 31/12/2021 | | Custo do Imobilizado bruto | | Saldos em 31/12/2022 | | Depreciação Acumulada | | Saldos líquido | |
|----------------------------------|------------|----------------------|-------------------|----------------------------|-------------|----------------------|----------------------|-----------------------|-----------------|---------------------|---------------------|
| | | Aquisições | Baixas | Aquisições | Baixas | Saldos em 31/12/2021 | Saldos em 31/12/2022 | Depreciação | Baixas | 31/12/2021 | 31/12/2022 |
| Apartamentos | 4 | 0,00 | 333.000,00 | 0,00 | 0,00 | 333.000,00 | 0,00 | (9.842,00) | 0,00 | 0,00 | 323.158,00 |
| Edifícios | 4 | 975.201,60 | 0,00 | 20.000,00 | 0,00 | 955.201,60 | 346.296,59 | 38.608,06) | 6.666,72 | 628.905,01 | 576.963,67 |
| Terrenos | - | 813.514,43 | 0,00 | 0,00 | 0,00 | 813.514,43 | 0,00 | 0,00 | 0,00 | 813.514,43 | 813.514,43 |
| Equipamentos processamento dados | 20 | 73.003,27 | 0,00 | 0,00 | 0,00 | 73.003,27 | 65.738,42 | (1.345,47) | 0,00 | 7.264,85 | 5.919,38 |
| Imobilizado em andamento | - | 9.037,05 | 0,00 | 0,00 | 0,00 | 9.037,05 | 0,00 | 0,00 | 0,00 | 9.037,05 | 9.037,05 |
| Maquinas e Equipamentos | 10 | 1.468.279,85 | 15.998,00 | 0,00 | 0,00 | 1.484.277,85 | 1.156.424,69 | (93.440,13) | 0,00 | 311.855,16 | 234.413,03 |
| Móveis e utensílios | 10 | 108.320,13 | 0,00 | 0,00 | 0,00 | 108.320,13 | 93.099,11 | (3.559,01) | 0,00 | 15.221,02 | 11.662,01 |
| Veículos | 20 | 0,00 | 8.483,87 | 0,00 | 0,00 | 8.483,87 | 0,00 | (643,13) | 0,00 | 0,00 | 7.840,74 |
| Total | - | 3.447.356,33 | 357.481,87 | 20.000,00 | 0,00 | 3.784.838,20 | 1.661.558,81 | (147.437,80) | 6.666,72 | 1.785.797,52 | 1.982.508,31 |

13. Intangível

Está demonstrado pelo custo de aquisição ou formação, deduzido de amortização calculada, levando-se em consideração a estimativa de vida útil econômica dos bens e, reduzidos ao seu valor recuperável quanto aplicável.

| Custo Bruto | Marcas/Patentes | Software | Total |
|---------------------------------------|-----------------|--------------|--------------|
| Saldos em 31 de dezembro de 2020 | 4.340,00 | 145.378,97 | 149.718,97 |
| Saldos em 31 de dezembro de 2021 | 4.340,00 | 145.378,97 | 149.718,97 |
| Aquisições | 0,00 | 0,00 | 0,00 |
| Baixas | 0,00 | 0,00 | 0,00 |
| Saldos em 31 de dezembro de 2022 | 4.340,00 | 145.378,97 | 149.718,97 |
| <u>Amortização Acumulada</u> | | | |
| Saldos em 31 de dezembro de 2020 | 0,00 | (145.378,97) | (145.378,97) |
| Saldos em 31 de dezembro de 2021 | 0,00 | (145.378,97) | (145.378,97) |
| Amortização | 0,00 | 0,00 | 0,00 |
| Baixas | 0,00 | 0,00 | 0,00 |
| Saldos em 31 de dezembro de 2022 | 0,00 | (145.378,97) | (145.378,97) |
| Saldos líquido 31 de dezembro de 2021 | 4.340,00 | 0,00 | 4.340,00 |
| Saldos líquido 31 de dezembro de 2022 | 4.340,00 | 0,00 | 4.340,00 |

14. Empréstimos e Financiamentos

As contas de Empréstimos e Financiamentos são compostas pelas operações realizadas na captação de recursos financeiros, sendo reconhecidos pelos custos históricos e atualizados conformes contratos, abaixo serão demonstradas as operações individualizadas:

| Inst. Financeira | N. Contrato | Tipo | Vencimento | Tx Juros | 31.12.2022 | 31.12.2021 |
|------------------|-------------|------------|------------|-------------|------------|------------|
| Bco. Safra S/A | 1067807 | Empréstimo | 15/10/2018 | 16,76% .a.a | 569.000,58 | 569.000,58 |
| | | | | | 569.000,58 | 569.000,58 |

Os valores contábeis dos empréstimos e financiamentos aproximam-se de seu valor justo, pois os encargos estão reconhecidos pró-rata.

15. Fornecedores

A conta a pagar dos fornecedores são compostas:

| Descrição | 31/12/2022 | 31/12/2021 |
|------------------------|-------------------|-------------------|
| Fornecedores Nacionais | 713.082,05 | 589.492,79 |
| Total | 713.082,05 | 589.492,79 |

16. Obrigações tributárias

As obrigações são decorrentes dos fatos geradores de tributos (Municipal, Estadual e Federal) concretizados no curso normal das atividades da empresa. Eventuais tributos em atraso são acrescidos dos respectivos encargos, os parcelamentos são mensurados inicialmente pelo valor do deferimento e os valores de juros da operação são reconhecidos no resultado na medida em que são incorridos.

Circulante

| Descrição | 31/12/2022 | 31/12/2021 |
|-------------------------------------|---------------------|---------------------|
| CSLL a recolher | 0,00 | 41.019,10 |
| ICMS a recolher | 23.135,31 | 87.232,90 |
| IRRF a recolher | 14.264,80 | 12.556,08 |
| IRPJ a recolher | 0,00 | 105.941,96 |
| ISS a recolher | 1.676,61 | 1.436,99 |
| Parc FGTS 2018005155 COD 327 | 44.883,05 | 44.930,04 |
| ICMS Parcelamentos | 856.175,98 | 883.826,48 |
| INSS Parc Cod 1124 | 8.042,33 | 18.636,62 |
| IRPJ Parc 00007182666 | 37.229,76 | 0,00 |
| IRPJ Parc 6970254 Cod 2362 | 14.766,12 | 12.764,64 |
| CSLL Parc 00007182666 | 13.791,48 | 0,00 |
| CSLL Parc 6970254 Cod 2484 | 7.015,80 | 6.064,94 |
| INSS Parc 211252021137 | 63.699,12 | 55.064,99 |
| INSS Parc 211538091051 | 762.988,08 | 230.625,26 |
| Parcelamento Outros Débitos | 209.351,76 | 116.674,78 |
| INSS retido a recolher | 139.063,81 | 168.034,33 |
| IRRF retido a recolher | 603,88 | 773,88 |
| ISS retido a recolher | 194.900,99 | 197.957,21 |
| PIS/COFINS E CSLL retido a recolher | 1.935,89 | 2.355,28 |
| Total | 2.393.524,77 | 1.985.895,48 |

Não circulante

| Descrição | 31/12/2022 | 31/12/2021 |
|------------------------------|---------------------|---------------------|
| Parc FGTS 2018005155 COD 327 | 13.737,60 | 17.969,93 |
| INSS Parc 211538091051 | 2.034.634,88 | 2.585.513,58 |
| Parcelamento Outros Débitos | 1.605.030,16 | 1.617.219,15 |
| ICMS Parc 201100203540 Div | 2.328.112,06 | 2.773.453,35 |
| INSS Parc 201340100826 | 132.451,41 | 191.316,84 |
| INSS Parc Cod 1124 | 14.905,68 | 18.102,04 |
| IRPJ Parc 00007182666 | 111.689,28 | 0,00 |
| CSLL Parc 00007182666 | 41.326,44 | 0,00 |
| IRPJ Parc 6970254 Cod 2362 | 30.762,75 | 40.882,56 |
| CSLL Parc 6970254 Cod 2484 | 3.507,90 | 9.865,96 |
| INSS Parc 211252021137 | 132.706,50 | 179.451,95 |
| Total | 6.448.864,66 | 7.433.775,36 |

17. Obrigações sociais e trabalhistas

As obrigações classificadas nesse grupo representam o valor da contraprestação a pagar aos colaboradores da empresa.

| Descrição | 31/12/2022 | 31/12/2021 |
|------------------------|-------------------|-------------------|
| Salários a pagar | 108.951,18 | 111.891,83 |
| Rescisões a pagar | 10.387,42 | 0,00 |
| Pró-labore a pagar | 24.434,99 | 24.539,24 |
| INSS a pagar | 58.018,84 | 143.968,58 |
| FGTS a pagar | 217.441,29 | 252.720,79 |
| Contribuição Sindical | 1.628,17 | 1.482,20 |
| Provisões trabalhistas | 246.229,27 | 212.641,63 |
| Total | 667.091,16 | 747.244,27 |

18. Outras obrigações

| Descrição | 31/12/2022 | 31/12/2021 |
|---------------------------|-------------------|-------------------|
| Adiantamentos de Clientes | 1.692.959,79 | 846.489,16 |
| Auto Posto Jassa Ltda | 394.110,00 | 394.110,00 |
| Outras contas a pagar | 75.964,15 | 30.587,42 |

| | | |
|-----------------------------|---------------------|---------------------|
| Bugio Agropecuária Ltda | 711.047,80 | 1.700,00 |
| Cheques a compensar | 14.611,73 | 14.530,29 |
| Outros débitos trabalhistas | 0,00 | 9.200,00 |
| Total | 2.888.693,47 | 1.296.616,87 |

19. Processos e recuperação judicial

A conta a pagar dos credores garantia real é composta:

| | | |
|-----------------------|---------------------|---------------------|
| Descrição | 31/12/2022 | 31/12/2021 |
| Auto Posto Jassa Ltda | 1.981.080,60 | 1.981.080,60 |
| Total | 1.981.080,60 | 1.981.080,60 |

Empréstimos e financiamentos quirografários

| Inst. Financeira | N. Contrato | Tipo | Vencimento | Tx Juros | 31.12.2022 | 31.12.2021 |
|--------------------------|-------------|------------|------------|-------------|---------------------|---------------------|
| Bco. Itau S/A | 371931122 | Empréstimo | * | 23,42% a.a. | 758.256,60 | 758.256,60 |
| Bco. Itaucard S/A | - | - | * | - | 1.453,52 | 1.453,52 |
| Bco. Itaucard S/A | - | - | * | - | 8.642,28 | 8.642,28 |
| Bco Safra S/A | - | Empréstimo | * | - | 12.010,68 | 12.010,68 |
| Caluza S/A | Mutuo | Empréstimo | * | 1% a.a. | 200.909,99 | 200.909,99 |
| C.E.F. Reneg. | 69000027473 | Empréstimo | * | 20,84% a.a. | 1.728.922,29 | 1.728.922,29 |
| Claudio Cezar da Silva | Mutuo | Empréstimo | * | 1% a.a. | 94.427,69 | 94.427,69 |
| Jose Victor Zanoni | Mutuo | Empréstimo | * | 1% a.a. | 130.000,00 | 130.000,00 |
| Livone S/A | Mutuo | Empréstimo | * | 1% a.a. | 76.345,79 | 76.345,79 |
| Sicoob Conf. Div. | Conf Divida | Empréstimo | 05/02/2027 | - | 2.606.166,74 | 0,00 |
| Coop. Créd Siccob | 2132227 | Empréstimo | * | 51,60% a.a. | 0,00 | 1.320.927,44 |
| Coop. Créd Siccob | 2352932 | Empréstimo | * | 23,68% a.a. | 0,00 | 902.767,47 |
| Coop. Créd Siccob | 2356456 | Empréstimo | * | 24,34% a.a. | 0,00 | 1.564.419,43 |
| Bco. Itau S/A | 60216721 | BNDES | * | 4% a.a. | 58.833,84 | 58.833,84 |
| Cartão de Crédito C.E.F. | - | - | * | - | 0,00 | 7.212,25 |
| | | | | | 5.675.969,42 | 6.865.129,27 |

A conta a pagar dos fornecedores quirografários são compostas:

| | | |
|-----------------------------|---------------------|---------------------|
| Descrição | 31/12/2022 | 31/12/2021 |
| Fornecedores quirografários | 1.880.846,63 | 1.981.730,13 |
| Credores quirografários | 788.048,50 | 838.655,56 |
| Total | 2.668.895,13 | 2.820.385,69 |

*Todos os empréstimos, financiamentos, finames, e quirografários serão quitados/amortizados conforme plano de recuperação judicial aprovado em assembleia.

20. Partes Relacionadas

A empresa ao realizar transações com partes relacionadas, divulga a natureza do relacionamento com as partes, assim como as informações sobre as transações, saldos existentes e compromissos que seja necessário para a compreensão dos efeitos desse relacionamento.

Os saldos das operações junto a partes relacionas tanto para os ativos e passivos foram agrupados em uma única nota para melhor análise das operações, os valores serão demonstrados em sua totalidade, sendo separados em circulante ou não circulantes.

| Passivo | | | |
|------------------------|----------|---------------------|-------------|
| Parte Relacionada | Natureza | 31/12/2022 | 31/12/2021 |
| Claudio Cezar da Silva | Mutuo | 1.069.093,56 | 0,00 |
| Gilberto Menegatti | Mutuo | 1.069.093,56 | 0,00 |
| | | 2.138.187,12 | 0,00 |
| Não circulante | | 2.138.187,12 | 0,00 |

21. Operações descontinuadas

A Sociedade não apresentou operações descontinuadas nos exercícios de 2022 e 2021.

22. Patrimônio líquido

O patrimônio líquido corresponde ao capital social subscrito, integralização ou não pelos sócios da empresa, pelas reservas de capital, reservas de lucros, ou pelos prejuízos acumulados.

22.1. Capital Social

O capital social da Sociedade é de R\$ 225.560,00 (duzentos e vinte e cinco mil quinhentos e sessenta reais), dividido em 225.560 (duzentos e vinte e cinco mil quinhentos e sessenta) ações totalmente integralizados em moeda corrente nacional, com valor nominal de R\$ 1,00 (um real) cada uma, pertencentes exclusivamente a sócios residentes no País.

| | Quotas/Ações | Valor R\$ | Participação % |
|------------------------|--------------|-------------------|----------------|
| Gilberto Menegatti | 74.435 | 74.435,00 | 33,00% |
| Claudio Cezar da Silva | 151.125 | 151.125,00 | 67,00% |
| | | 225.560,00 | 100,00 |

23.2. Dividendos, Lucros e Reservas de Lucros

A administração mantém a totalidade do lucro líquido apurado, já descontado dos valores eventualmente distribuídos antecipadamente e, dos valores destinados à constituição de eventuais reservas, a fim de que os Sócios deliberem sobre a destinação posteriormente.

A reserva de retenção de lucros refere-se à retenção do saldo remanescente de lucros acumulados, a fim de atender ao projeto de crescimento dos negócios, a mesma é constituída conforme deliberação dos sócios e/ou acionistas quando da aprovação das Demonstrações Financeiras.

| | 31/12/2022 | 31/12/2021 |
|------------------------------------|--------------|----------------|
| Saldo inicial do exercício | 0,00 | 0,00 |
| Lucro Líquido do Exercício | 561.502,80 | 1.461.645,21 |
| Compensação de Prejuízo Acumulados | (561.502,80) | (1.461.645,21) |
| | 0,00 | 0,00 |

22.3. Prejuízo e Prejuízos acumulados

Referem-se aos resultados negativos gerados pela sociedade à espera de absorção futura, podendo esse ser: de lucros do exercício, reversão de reservas de lucros e ou pode também abranger lucros à espera de destinação futura.

| | <u>31/12/2022</u> | <u>31/12/2021</u> |
|--|------------------------|------------------------|
| Saldo inicial do exercício | (18.370.572,48) | (19.832.217,69) |
| Absorção total ou parcial do lucro exercício | 561.502,80 | 1.461.645,21 |
| Saldo final do exercício | (17.809.069,68) | (18.370.572,48) |

23. Receita operacional líquida

A receita líquida está demonstrada da seguinte forma:

| | <u>31/12/2022</u> | <u>31/12/2021</u> |
|------------------------------------|-----------------------|-----------------------|
| Receita operacional bruta | | |
| Receita de produtos | 10.480.196,93 | 11.133.168,74 |
| Receita de serviços | 4.405.188,54 | 2.777.213,74 |
| | 14.885.385,47 | 13.910.382,48 |
| Deduções da receita bruta | | |
| Devoluções | (25.545,00) | (393.858,51) |
| Impostos Federais | (1.241.711,84) | (1.213.927,69) |
| Impostos Estaduais | (1.513.912,87) | (1.542.327,47) |
| Impostos Municipais | (99.579,71) | (72.647,38) |
| | (2.880.749,42) | (3.222.761,05) |
| Receita operacional líquida | 12.004.636,05 | 10.687.621,43 |

24. Custos e despesas por natureza e função

A sociedade optou por apresentar a demonstração do resultado por função. Conforme requerido pelo CPC 26 – Apresentação das Demonstrações Contábeis, apresenta, a seguir, o detalhamento da demonstração do resultado por natureza:

| | <u>31/12/2022</u> | <u>31/12/2021</u> |
|--|-----------------------|-----------------------|
| Despesas por função são classificas: | | |
| Custos produtos vendidos | (4.623.854,34) | (3.584.279,69) |
| Custo dos serviços prestados | (3.724.536,88) | (3.407.619,65) |
| Despesas com vendas | (344.530,97) | (97.646,14) |
| Despesas gerais e administrativas | (1.239.047,00) | (1.210.298,04) |
| | (9.931.969,19) | (8.299.843,52) |
| Despesas por natureza | | |
| Matéria prima e insumos | (1.063.499,97) | (603.198,12) |
| Mão de obra | (3.014.532,50) | (2.665.923,12) |
| Fretes e carretos | (869.766,38) | (605.726,12) |
| Manutenção e Conservação | (432.170,18) | (265.798,02) |
| Depreciação e amortização | (147.437,80) | (145.202,48) |
| Energia, agua e esgoto | (156.446,51) | (167.331,55) |
| Serviços de terceiros | (3.570.657,40) | (3.300.550,29) |
| Aluguéis e locações | (47.254,13) | (71.706,31) |
| Combustíveis e lubrificantes | (36.337,98) | (27.249,64) |
| Honorários jurídicos | (211.780,38) | (236.861,47) |
| Material de expediente | (19.127,58) | (18.177,27) |
| (-) Credito de pis e cofins | 93.693,96 | 152.183,39 |
| Informática | (38.712,19) | (64.075,53) |
| Legais e judiciais | (165.500,00) | (112.616,62) |
| Entidades e associações | (8.793,02) | (12.260,41) |
| Multas | (40.113,75) | (42.648,58) |
| Outros Gastos Gerais | (203.533,38) | (112.701,38) |
| Total das despesas por natureza | (9.931.969,19) | (8.299.843,52) |

25. Outras receitas e despesas gerais operacionais

| Descrição | 31/12/2022 | 31/12/2021 |
|----------------------------|------------------|-------------|
| Venda do ativo imobilizado | 45.000,00 | 0,00 |
| Total | 45.000,00 | 0,00 |

26. Resultado Financeiro

| | 31/12/2022 | 31/12/2021 |
|---|-----------------------|---------------------|
| Despesas Financeiras | | |
| Descontos Concedidos | (41.094,25) | (103.856,17) |
| Despesas Bancárias | (4.696,91) | (4.237,88) |
| Juros Pagos | (9.303,42) | (16.051,80) |
| Juros sobre empréstimos | (956.239,52) | 0,00 |
| Juros sobre parcelamentos | (1.164.970,65) | (576.395,17) |
| | (2.176.304,75) | (700.541,02) |
| Receitas Financeiras | | |
| Rendimento sobre aplicações financeiras | 253,81 | 47,90 |
| Juros Recebidos | 4.880,63 | 891,38 |
| Descontos Recebidos | 133.750,15 | 1.821,95 |
| Alugueis | 43.412,75 | 36.926,70 |
| Bonificações recebidas | 3.081,98 | 5.757,61 |
| Dividendos, sobras e juros | 2.418,77 | 1.141,27 |
| Recuperação de créditos | 678.664,65 | 170.603,00 |
| Variação monetária ativa | 686,48 | 17.172,54 |
| | 867.149,22 | 234.362,35 |
| Resultado financeiro líquido | (1.309.155,53) | (466.178,67) |

27. Impostos sobre a renda

Reconciliação da alíquota efetiva do imposto de renda e da contribuição social

| | 31/12/2022 | 31/12/2021 |
|--|-------------------|---------------------|
| Resultado antes do imp. de renda e da cont. social | 705.846,02 | 1.886.722,02 |
| Adições | 1.889,81 | 155,34 |
| Exclusões | (411,38) | (566.063,21) |
| Base de cálculo imp. de renda e cont. social | 707.324,45 | 1.320.814,15 |
| Imposto de renda e contribuição social | 144.343,22 | 425.076,81 |
| Alíquota nominal | 34,00% | 34,00% |
| Alíquota efetiva | 20,41% | 32,18% |

A empresa reconhece o tributo corrente passivo em tributos a pagar (nota n. 16), sobre o lucro tributável para os períodos corrente e passado, se o valor pago para os períodos corrente e passado exceder o valor a pagar para os mesmos, a empresa reconhece o valor excedente como tributo a recuperar no ativo (nota n. 7)

28. Cobertura de seguros

A Sociedade adota a política de contratar cobertura de seguros para os bens sujeitos a riscos. Quando existentes, as coberturas foram contratadas por montantes considerados suficientes pela Administração para cobrir eventuais sinistros, considerando a natureza de sua atividade, os riscos envolvidos em suas operações e a orientação de seus consultores de seguros.

| Segurado | Risco coberto | 31/12/2022 |
|---|---|----------------------|
| Prédio, estoque e Maquinas/Equipamentos | Incêndio, explosão, roubo, desastres naturais | 10.200.000,00 |
| Total | | 10.200.000,00 |

29. Gerenciamento de Risco

A Administração da empresa realiza gerenciamento de riscos referentes a juros, créditos, liquidez e mercado em suas operações dentro de uma política global de negócios.


30. Eventos subsequentes

Os Administradores declaram a inexistência de fatos que originassem eventos subsequentes favoráveis ou desfavoráveis que ocorram após a data do balanço e antes da divulgação das demonstrações contábeis de 31/12/2022.

Chapecó, SC, 31 de dezembro de 2022.



 GILBERTO MENEGATTI
 Diretor Presidente
 CPF: 251.342.809-91



 Contador: ARCIDES DE DAVID - CRC: RS-023833/0-5T
 CRC nº: 1-SC007499/0-1 Contaoeste Contabilidade EIRELI
 CNPJ: 72.259.849/0001-95