

DEMONSTRAÇÕES FINANCEIRAS

ENGEACO INDUSTRIA E COMERCIO DE FERRO E ACO S.A.

CNPJ: 81.604.837/0001-41

NIRE: 42300041246

31 DE DEZEMBRO DE 2020

CHAPECÓ - SC



BALANÇO PATRIMONIAL
Valores expressos em Reais (BRL)

ATIVO

	Saldo em 31/12/2020	Saldo em 31/12/2019
ATIVO CIRCULANTE	2.056.964,78	1.604.474,25
CAIXA E EQUIVALENTES DE CAIXA	1.998,19	410,02
BENS NUMERÁRIOS	1.078,06	56,18
DEPÓSITOS BANCÁRIOS A VISTA	11.305	153,10
E. CAIXA - APLICAÇÕES DE LIQUIDEZ IMEDIATA	807,08	200,74
CLIENTES	837.096,44	706.205,72
DUPLICATAS A RECEBER	837.096,44	706.205,72
OUTROS CRÉDITOS	564.253,08	241.013,43
OUTRAS CONTAS A RECEBER	5.842,51	4.263,61
ADIANTAMENTOS A TERCEIROS	354.446,47	174.360,37
ADIANTAMENTOS A FUNCIONÁRIOS	19.334,46	23.386,96
ADIANTAMENTO DE VIAGEM	0,00	400,00
TRIBUTOS A COMPENSAR E RECUPERAR	184.629,64	38.602,49
ESTOQUES	646.998,33	644.692,54
ESTOQUE DE MERCADORIAS / PRODUTOS	478.909,95	415.909,97
ESTOQUE DE PRODUTOS ACABADOS E EM ELABORAÇÃO	68.501,13	129.195,32
COMPRAP/ RECEBIMENTO FUTURO	99.587,25	99.587,25
DESPEAS PAGAS ANTECIPADAMENTE	6.618,74	12.152,54
DESPEAS DO EXERCÍCIO SEGUINTE	6.618,74	12.152,54
ATIVO NÃO CIRCULANTE	2.322.827,26	3.173.899,34
REALIZÁVEL A LONGO PRAZO	391.072,14	1.012.047,61
OUTROS CRÉDITOS	391.072,14	1.012.047,61
INVESTIMENTOS	22.139,43	15.982,42
OUTROS INVESTIMENTOS	22.139,43	15.982,42
IMOBILIZADO	1.905.275,69	2.143.599,31
IMÓVEIS - AVALIADOS PELO CUSTO	1.788.716,03	1.908.716,03


BALANÇO PATRIMONIAL
Valores expressos em Reais (BRL)

BENEFICÍARIO	1.623.822,54	1.620.698,62
IMOBILIZADO EM ANDAMENTO	9.037,05	9.037,05
(-) DEPRECIACÃO ACUMULADA	(1.516.299,93)	(1.394.852,39)
INTANGÍVEL	4.340,00	2.270,00
CUSTO	149.718,97	147.648,97
(-) AMORTIZACÓES	(145.378,97)	(145.378,97)
TOTAL DO ATIVO	4.379.792,04	4.778.373,59

"As Notas Explicativas são partes integrantes das Demonstrações Contábeis"

Chapecó (SC), 31/12/2020


GILBERTO MENEGATTI
Diretor Presidente
CPF: 251.342.809-91


Contador: ARCIDES DE DAVID - CRC: RS-023833/O-5T
CRC: 1-SC-007499/O-1 - Contaeeste Contabilidade Eirel
CNPJ: 72.259.849/0001-95

BALANÇO PATRIMONIAL
Valores expressos em Reais (BRL)

PASSIVO

	Saldo em 31/12/2020	Saldo em 31/12/2019
PASSIVO CIRCULANTE	4.545.120,08	8.984.355,93
EMPRÉSTIMOS E FINANCIAMENTOS	569.000,58	836.401,58
EMPRÉSTIMOS	569.000,58	803.535,29
FINANCIAMENTOS	0,00	32.866,29
FORNECEDORES	557.030,15	489.064,73
FORNECEDORES NACIONAIS	557.030,15	489.064,73
OBRIGAÇÕES FISCAIS E TRIBUTÁRIAS	1.788.053,59	4.120.432,07
IMPOSTOS E CONTRIBUIÇÕES A RECOLHER	1.448.966,41	3.767.111,08
TRIBUTOS RETIDOS A RECOLHER	339.087,18	353.320,99
OBRIGAÇÕES SOCIAIS E TRABALHISTAS	605.978,15	2.521.984,06
OBRIGAÇÕES COM O PESSOAL	67.181,10	69.379,32
PRÓLABORE A PAGAR	24.592,29	24.634,02
OBRIGAÇÕES PREVIDENCIÁRIAS	376.908,57	2.274.042,86
PROVISÕES	137.296,19	153.927,86
OUTRAS OBRIGAÇÕES	1.025.057,61	1.016.473,49
ADIANTAMENTOS DE CLIENTES	442.400,00	347.029,51
CONTAS A PAGAR	401.195,82	284.169,83
FATURAMENTO PARA ENTREGA FUTURA	101.000,00	371.024,45
CONTAS CORRENTES	14.249,70	14.249,70
OUTROS DÉBITOS TRABALHISTAS	66.212,09	0,00
PASSIVO NÃO CIRCULANTE	19.441.329,65	16.687.681,23
OBRIGAÇÕES TRIBUTÁRIAS	7.703.340,34	4.407.927,38
IMPOSTOS E CONTRIBUIÇÕES	7.703.340,34	4.407.927,38
OUTRAS OBRIGAÇÕES	11.737.989,31	12.279.753,85
PROCESSOS RECUPERAÇÃO JUDICIAL	11.737.989,31	12.279.753,85
PATRIMÔNIO LÍQUIDO	(19.606.657,69)	(20.893.663,57)


BALANÇO PATRIMONIAL
Valores expressos em Reais (BRL)

CAPITAL SOCIAL REALIZADO	225.560,00	225.560,00
CAPITAL SOCIAL	225.560,00	225.560,00
PREJUÍZOS ACUMULADOS	(19.832.217,69)	(21.119.223,57)
TOTAL DO PASSIVO E PATRIMÔNIO LÍQUIDO	4.379.792,04	4.778.373,59

"As Notas Explicativas são partes integrantes das Demonstrações Contábeis"

Chapecó (SC), 31/12/2020


GILBERTO MENEGATTI
Diretor Presidente
CPF: 251.342.809-91


Contador: ARCIDES DE DAVID - CRC: RS-023833/O-5T
CRC: 1-SC-007499/O-1 - Contaeeste Contabilidade Eirel
CNPJ: 72.259.849/0001-95

DEMONSTRAÇÃO DO RESULTADO DO EXERCÍCIO


Valores expressos em Reais (BRL)

	Período de 01/01/2020 a 31/12/2020	Período de 01/01/2019 a 31/12/2019
RECEITA BRUTA DE VENDAS	10.526.526,95	10.132.086,98
(-) DEDUÇÕES DE VENDAS E DEVOLUÇÕES	(2.698.348,53)	(2.011.164,63)
DEDUÇÕES DE VENDAS E DEVOLUÇÕES	(2.698.348,53)	(2.011.164,63)
(=) RECEITA LÍQUIDA DE VENDAS	7.828.178,42	8.120.922,35
(-) CUSTO DOS PRODUTOS, MERCADORIAS E SERVIÇOS	(6.248.659,54)	(5.056.470,13)
(=) LUCRO OU PREJUÍZO BRUTO	1.579.518,88	3.064.452,22
(+/-) DESPESAS E RECEITAS OPERACIONAIS	(941.395,63)	(1.786.727,82)
DESPESAS COM VENDAS	(198.409,85)	(300.906,59)
DESPESAS ADMINISTRATIVAS	(848.213,87)	(1.434.487,00)
DESPESAS TRIBUTARIAS	(41.719,52)	(51.334,23)
OUTRAS RECEITAS OPERACIONAIS	317.612,90	0,00
OUTRAS DESPESAS OPERACIONAIS	(170.665,29)	0,00
(=) INVESTIMENTO POR MÉT. EQUIV. PATRIMONIAL	0,00	0,00
RESULTADO DA EQUIVALÊNCIA PATRIMONIAL	0,00	0,00
(=) RES. ANTES RECEITAS E DESPESAS FINANCEIRAS	638.123,25	1.277.724,40
RESULTADO FINANCEIRO LÍQUIDO	1.026.464,54	(1.313.262,04)
DESPESAS FINANCEIRAS	(568.415,57)	(1.352.448,90)
(-) RECEITAS FINANCEIRAS	1.138.470,18	22.927,29
OUTRAS RECEITAS OU DESPESAS	456.409,93	16.259,57
RESULTADO FINANCEIRO LÍQUIDO	0,00	0,00
(=) RESULTADO ANTES DOS TRIBUTOS SOBRE O LUCRO	1.664.587,79	(35.537,64)
IMPOSTO DE RENDA E CONTRIBUIÇÃO SOCIAL	(377.581,91)	0,00
(=) RESULTADO LÍQUIDO DAS OPERAÇÕES CONTINUADAS	1.287.005,88	(35.537,64)
RES. LÍQUIDO DAS OP. DESCONTINUADAS DOS ITENS:	0,00	0,00
RESULTADO LÍQ. APOS TRIBUTOS OP. DESCONTINUADAS	0,00	0,00
RESULTADO APÓS TRIBUTOS S/VALOR JUSTO OP. DESCONTINUADA	0,00	0,00
(=) RESULTADO LÍQUIDO DO EXERCÍCIO - LUCRO	1.287.005,88	0,00
(=) RESULTADO LÍQUIDO DO EXERCÍCIO - PREJUÍZO	0,00	(35.537,64)

"As Notas Explicativas são partes integrantes das Demonstrações Contábeis"

Chapecó (SC), 31/12/2020


GILBERTO MENEGATTI
Diretor Presidente
CPF: 251.342.809-91


Contador: ARCIDES DE DAVID - CRC: RS-023833/O-5T
CRC: 1-SC-007499/O-1 - Contaeeste Contabilidade Eirel
CNPJ: 72.259.849/0001-95


DEMONSTRAÇÕES DAS MUTAÇÕES DO PATRIMÔNIO LÍQUIDO
EXERCÍCIOS FINDOS DE 31/12/2020 E 31/12/2019

Valores Expressos em Reais (R\$)

Descrição	Capital Social Integralizado	Reserva de Capital e/ou Adto. p/Futuro A. de Capital	Ajustes de Avaliação Patrimonial	Reservas de Lucros				Outros Resultados Abrangentes	Operações Descontinuadas	Prejuízos Acumulados	Lucros e Prejuízos Acumulados	Patrimônio Líquido
				Reserva Legal	Reserva de dividendos obrigatórios	Reserva de Lucros a Realizar	Reservas para Investimentos					
Saldo em 31 de dezembro de 2018	225.560,00	0,00	0,00	0,00	0,00	0,00	0,00	0,00	0,00	-21.083.685,93	0,00	-20.858.125,93
Ajustes de Exercícios Anteriores:	0,00	0,00	0,00	0,00	0,00	0,00	0,00	0,00	0,00	0,00	0,00	0,00
Aumento e/ou Integralização de Capital:	0,00	0,00	0,00	0,00	0,00	0,00	0,00	0,00	0,00	0,00	0,00	0,00
Por subscrição realizada	0,00	0,00	0,00	0,00	0,00	0,00	0,00	0,00	0,00	0,00	0,00	0,00
Com lucros e reservas	0,00	0,00	0,00	0,00	0,00	0,00	0,00	0,00	0,00	0,00	0,00	0,00
Adiantamento p/ futuro aumento de capital	0,00	0,00	0,00	0,00	0,00	0,00	0,00	0,00	0,00	0,00	0,00	0,00
Reversão de Reservas	0,00	0,00	0,00	0,00	0,00	0,00	0,00	0,00	0,00	0,00	0,00	0,00
Reserva Legal e de Lucros	0,00	0,00	0,00	0,00	0,00	0,00	0,00	0,00	0,00	0,00	0,00	0,00
Outras Reservas	0,00	0,00	0,00	0,00	0,00	0,00	0,00	0,00	0,00	0,00	0,00	0,00
Lucro/Prejuízo Líquido do Exercício:	0,00	0,00	0,00	0,00	0,00	0,00	0,00	0,00	0,00	0,00	-35.537,64	-35.537,64
Reservas de Lucros a Realizar	0,00	0,00	0,00	0,00	0,00	0,00	0,00	0,00	0,00	0,00	0,00	0,00
Reserva de Lucros a Realizar	0,00	0,00	0,00	0,00	0,00	0,00	0,00	0,00	0,00	0,00	0,00	0,00
Reversão da Reserva de Lucros a Realizar	0,00	0,00	0,00	0,00	0,00	0,00	0,00	0,00	0,00	0,00	0,00	0,00
Lucro/Prejuízo Líq. Após R. de Lucro a Realizar:	0,00	0,00	0,00	0,00	0,00	0,00	0,00	0,00	0,00	0,00	-35.537,64	-35.537,64
Proposta Adm p/Destinação do Lucro:	0,00	0,00	0,00	0,00	0,00	0,00	0,00	0,00	0,00	-35.537,64	35.537,64	0,00
Reserva Legal	0,00	0,00	0,00	0,00	0,00	0,00	0,00	0,00	0,00	0,00	0,00	0,00
Dividendos obrigatórios	0,00	0,00	0,00	0,00	0,00	0,00	0,00	0,00	0,00	0,00	0,00	0,00
Dividendos ou Lucros distribuídos	0,00	0,00	0,00	0,00	0,00	0,00	0,00	0,00	0,00	0,00	0,00	0,00
Dividendos ou Lucros a distribuir	0,00	0,00	0,00	0,00	0,00	0,00	0,00	0,00	0,00	0,00	0,00	0,00
Reserva de Lucros a Realizar	0,00	0,00	0,00	0,00	0,00	0,00	0,00	0,00	0,00	0,00	0,00	0,00
Reserva de Lucros para investimento	0,00	0,00	0,00	0,00	0,00	0,00	0,00	0,00	0,00	0,00	0,00	0,00
Juros sobre o Capital Próprio	0,00	0,00	0,00	0,00	0,00	0,00	0,00	0,00	0,00	0,00	0,00	0,00
Ajuste de Avaliação Patrimonial	0,00	0,00	0,00	0,00	0,00	0,00	0,00	0,00	0,00	0,00	0,00	0,00
Prejuízos Acumulados	0,00	0,00	0,00	0,00	0,00	0,00	0,00	0,00	0,00	-35.537,64	35.537,64	0,00
Outras Operações	0,00	0,00	0,00	0,00	0,00	0,00	0,00	0,00	0,00	0,00	0,00	0,00
Operações com Hedge	0,00	0,00	0,00	0,00	0,00	0,00	0,00	0,00	0,00	0,00	0,00	0,00
Operações Descontinuadas	0,00	0,00	0,00	0,00	0,00	0,00	0,00	0,00	0,00	0,00	0,00	0,00
Resultados Abrangentes	0,00	0,00	0,00	0,00	0,00	0,00	0,00	0,00	0,00	0,00	0,00	0,00
Cisão/Fusão/Incorporação e Redução de Capital	0,00	0,00	0,00	0,00	0,00	0,00	0,00	0,00	0,00	0,00	0,00	0,00
Saldo em 31 de dezembro de 2019	225.560,00	0,00	0,00	0,00	0,00	0,00	0,00	0,00	0,00	-21.119.223,57	0,00	-20.893.663,57
Ajustes de Exercícios Anteriores:	0,00	0,00	0,00	0,00	0,00	0,00	0,00	0,00	0,00	0,00	0,00	0,00
Aumento e/ou Integralização de Capital:	0,00	0,00	0,00	0,00	0,00	0,00	0,00	0,00	0,00	0,00	0,00	0,00
Por subscrição realizada	0,00	0,00	0,00	0,00	0,00	0,00	0,00	0,00	0,00	0,00	0,00	0,00
Com lucros e reservas	0,00	0,00	0,00	0,00	0,00	0,00	0,00	0,00	0,00	0,00	0,00	0,00
Adiantamento p/ futuro aumento de capital	0,00	0,00	0,00	0,00	0,00	0,00	0,00	0,00	0,00	0,00	0,00	0,00
Reversão de Reservas	0,00	0,00	0,00	0,00	0,00	0,00	0,00	0,00	0,00	0,00	0,00	0,00
Reserva Legal e de Lucros	0,00	0,00	0,00	0,00	0,00	0,00	0,00	0,00	0,00	0,00	0,00	0,00
Outras Reservas	0,00	0,00	0,00	0,00	0,00	0,00	0,00	0,00	0,00	0,00	0,00	0,00
Lucro/Prejuízo Líquido do Exercício:	0,00	0,00	0,00	0,00	0,00	0,00	0,00	0,00	0,00	0,00	1.287.005,88	1.287.005,88
Reservas de Lucros a Realizar	0,00	0,00	0,00	0,00	0,00	0,00	0,00	0,00	0,00	0,00	0,00	0,00
Reserva de Lucros a Realizar	0,00	0,00	0,00	0,00	0,00	0,00	0,00	0,00	0,00	0,00	0,00	0,00
Reversão da Reserva de Lucros a Realizar	0,00	0,00	0,00	0,00	0,00	0,00	0,00	0,00	0,00	0,00	0,00	0,00
Lucro/Prejuízo Líq. Após R. de Lucro a Realizar:	0,00	0,00	0,00	0,00	0,00	0,00	0,00	0,00	0,00	0,00	1.287.005,88	1.287.005,88
Proposta Adm p/Destinação do Lucro:	0,00	0,00	0,00	0,00	0,00	0,00	0,00	0,00	0,00	1.287.005,88	-1.287.005,88	0,00
Reserva Legal	0,00	0,00	0,00	0,00	0,00	0,00	0,00	0,00	0,00	0,00	0,00	0,00
Dividendos obrigatórios	0,00	0,00	0,00	0,00	0,00	0,00	0,00	0,00	0,00	0,00	0,00	0,00
Dividendos ou Lucros distribuídos	0,00	0,00	0,00	0,00	0,00	0,00	0,00	0,00	0,00	0,00	0,00	0,00
Dividendos ou Lucros a distribuir	0,00	0,00	0,00	0,00	0,00	0,00	0,00	0,00	0,00	0,00	0,00	0,00
Reserva de Lucros a Realizar	0,00	0,00	0,00	0,00	0,00	0,00	0,00	0,00	0,00	0,00	0,00	0,00
Reserva de Lucros para investimento	0,00	0,00	0,00	0,00	0,00	0,00	0,00	0,00	0,00	0,00	0,00	0,00
Juros sobre o Capital Próprio	0,00	0,00	0,00	0,00	0,00	0,00	0,00	0,00	0,00	0,00	0,00	0,00
Ajuste de Avaliação Patrimonial	0,00	0,00	0,00	0,00	0,00	0,00	0,00	0,00	0,00	0,00	0,00	0,00
Prejuízos Acumulados	0,00	0,00	0,00	0,00	0,00	0,00	0,00	0,00	0,00	1.287.005,88	-1.287.005,88	0,00
Outras Operações	0,00	0,00	0,00	0,00	0,00	0,00	0,00	0,00	0,00	0,00	0,00	0,00
Operações com Hedge	0,00	0,00	0,00	0,00	0,00	0,00	0,00	0,00	0,00	0,00	0,00	0,00
Operações Descontinuadas	0,00	0,00	0,00	0,00	0,00	0,00	0,00	0,00	0,00	0,00	0,00	0,00
Resultados Abrangentes	0,00	0,00	0,00	0,00	0,00	0,00	0,00	0,00	0,00	0,00	0,00	0,00
Cisão/Fusão/Incorporação e Redução de Capital	0,00	0,00	0,00	0,00	0,00	0,00	0,00	0,00	0,00	0,00	0,00	0,00
Saldo em 31 de dezembro de 2020	225.560,00	0,00	0,00	0,00	0,00	0,00	0,00	0,00	0,00	-19.832.217,69	0,00	-19.606.657,69


GILBERTO MENEGATTI
Diretor Presidente
CPF N.251.342.809-91

Chapeco (SC), 31/12/2020


Contador ARCIDES DE DAVID - CRC: RS-02833/O-ST
CRC: 1-SO-007499/O-1 - Contaeste Contabilidade Eireli
CNPJ: 72.259.849/0001-95

DEMONSTRAÇÃO DO FLUXO DE CAIXA - M.INDIRETO

Valores expressos em Reais (BRL)

	Período de 01/01/2020 a 31/12/2020	Período de 01/01/2019 a 31/12/2019
ATIVIDADES OPERACIONAIS	1.668.691,27	135.443,16
LUCRO LÍQUIDO DO EXERCÍCIO	1.287.005,88	(35.537,64)
DEPRECIÇÃO E AMORTIZAÇÃO	153.860,44	170.980,80
BAIXAS DE ATIVOS (INVESTIMENTOS, IMOBILIZADOS E INTANGÍVEL)	138.252,39	0,00
EQUIVALÊNCIA PATRIMONIAL	0,00	0,00
RECEITA FINANCEIRAS E OUTRAS RECEITAS	0,00	0,00
DESPESAS FINANCEIRAS	0,00	0,00
PROVISÃO/REVERSÃO DE PASSIVOS TRIBUTÁRIOS, CÍVEIS E TRABALHISTAS	0,00	0,00
PROVISÃO/REVERSÃO OUTRAS	0,00	0,00
LUCROS NAS VENDAS DE IMOBILIZADOS	0,00	0,00
REDUÇÃO DE IR E CSA PAGAR	89.572,56	0,00
VARIAÇÃO NOS ATIVOS E PASSIVOS (PATRIMONIAIS)	(4.979.710,77)	(6.646.190,01)
AUMENTO/REDUÇÃO EM CONTAS A RECEBER	(130.890,72)	(66.878,98)
AUMENTO/REDUÇÃO DE ESTOQUES	(2.305,79)	(308.967,86)
AUMENTO/REDUÇÃO DE OUTROS ATIVOS	(317.705,85)	(89.938,99)
AUMENTO/REDUÇÃO EM FORNECEDORES	67.965,42	(2.077.332,07)
AUMENTO/REDUÇÃO EM CONTAS A PAGAR	8.584,12	(1.747.479,01)
AUMENTO/REDUÇÃO DE EMPRÉSTIMOS E FINANCIAMENTOS	(267.401,00)	(3.838.114,14)
AUMENTO/REDUÇÃO DE OBR. SOCIAIS, TRABALHISTAS E TRIBUTÁRIAS	(4.337.956,95)	1.482.521,04
AUMENTO/REDUÇÃO DE OUTROS PASSIVOS	0,00	0,00
FLUXO DE CAIXA LÍQUIDO DAS ATIVIDADES OPERACIONAIS	(3.311.019,50)	(6.510.746,85)
ATIVIDADES DE INVESTIMENTOS	558.959,25	(986.341,63)
AQUISIÇÃO DE INVESTIMENTO	(6.157,01)	25.792,51
AQUISIÇÃO DE IMOBILIZADO	(53.789,21)	607,75
AQUISIÇÃO DE INTANGÍVEL	(2.070,00)	(1.677,62)
RESGATE DE INVESTIMENTOS TEMPORÁRIOS	0,00	0,00
AUMENTO/REDUÇÃO DE REALIZÁVEL A LONGO PRAZO	620.975,47	(1.011.064,27)
OUTROS INVESTIMENTOS	0,00	0,00
FLUXO DE CAIXA LÍQUIDO DAS ATIVIDADES DE INVESTIMENTOS	558.959,25	(986.341,63)
ATIVIDADES DE FINANCIAMENTOS	2.753.648,42	7.490.318,53
COMPRAS DE AÇÕES EM TESOURARIA	0,00	0,00
DIVIDENDOS E JUROS SOBRE O CAPITAL PRÓPRIO	0,00	0,00

DEMONSTRAÇÃO DO FLUXO DE CAIXA - MINDIRETO


Valores expressos em Reais (BRL)

	Período de 01/01/2020 a 31/12/2020	Período de 01/01/2019 a 31/12/2019
CAPTAÇÃO E EMPRÉSTIMOS E FINANCIAMENTOS	0,00	0,00
PAGAMENTOS DE EMPRÉSTIMOS E FINANCIAMENTOS	0,00	(4.967.443,71)
EMPRÉSTIMOS E/OU FINANCIAMENTOS COM EMP. LIGADAS - LÍQUIDO	0,00	0,00
INGRESSO DE CAPITAL	0,00	0,00
OUTROS	2.753.648,42	12.457.762,24
FLUXO DE CAIXA LÍQUIDO DAS ATIVIDADES FINANCIAMENTO	2.753.648,42	7.490.318,53
AUMENTO/REDUÇÃO DE CAIXA E EQUIVALENTES	1.588,17	(6.769,95)
SALDO FINAL DE CAIXA E EQUIVALENTES	1.998,19	410,02
SALDO INICIAL DE CAIXA E EQUIVALENTES	410,02	7.179,97
DISPONIBILIDADES GERADAS NO PERÍODO *	1.588,17	(6.769,95)

"As Notas Explicativas são partes integrantes das Demonstrações Contábeis"

Chapecó (SC), 31/12/2020


GILBERTO MENEGATTI
Diretor Presidente
CPF: 251.342.809-91


Contador: ARCIDES DE DAVID - CRC: RS-023833/O-5T
CRC: 1-SC-007499/O-1 - Contoeste Contabilidade Eirel
CNPJ: 72.259.849/0001-95

ENGEAÇO INDUSTRIA E COMERCIO DE FERRO E AÇO S.A.

Notas explicativas às demonstrações financeiras
31 de dezembro de 2020 e 2019
(Valores expressos em reais)

1. Contexto operacional

A Engeação Industria e Comercio de Ferro e Aço S.A., é uma Sociedade Anônima de capital fechado, iniciou suas atividades em 15 de dezembro de 1989, com prazo de duração indeterminado, encontra-se sediada no município de Chapecó, SC, Rua Inocêncio de Souza Branco, nº 280 E, Distrito Industrial, Bairro Quedas do Palmital, CEP: 89.815-310.

A Engeação Industria e Comercio de Ferro e Aço S.A, tem como objetivos: Fabricação de estruturas metálicas; Comércio varejista de materiais de construção em geral; Comércio atacadista de materiais de construção em geral; Construção de edifícios; Serviços de engenharia; Transporte rodoviário de carga, exceto produtos perigosos e mudanças, intermunicipal, interestadual e internacional; Representantes comerciais e agentes do comércio de mercadorias em geral não especializado; Comércio atacadista de ferragens e ferramentas; Fabricação de outros artefatos e produtos de concreto e semelhantes.

1.1. Situação Especial: A sociedade encontra-se em Recuperação Judicial sobre o processo nº 0301062-41.2019.8.24.0018 de 05/02/2019.

2. Apresentação das demonstrações financeiras

As demonstrações financeiras foram preparadas de acordo com as práticas contábeis adotadas no Brasil, tomando como base o NBC TG 1000 (R1) – Contabilidade para Pequenas e Médias Empresas, expedida através da Resolução 1.255/2009.

As demonstrações financeiras foram preparadas utilizando o custo histórico como base de valor, exceto quando indicado de outro modo. As presentes demonstrações financeiras foram aprovadas pela Administração da Engeação Industria e Comercio de Ferro e Aço S.A em 12 de fevereiro de 2021.

3. Principais Políticas contábeis

As principais políticas contábeis adotadas estão descritas a seguir:

3.1. Uso de estimativas

As demonstrações financeiras foram elaboradas com apoio em diversas bases de avaliação utilizadas nas estimativas contábeis, apoiadas em fatores objetivos e subjetivos, com base no julgamento da administração para determinação do valor adequado a ser registrado nas demonstrações financeiras. Itens significativos sujeitos a essas estimativas e premissas incluem a seleção de vidas úteis do ativo imobilizado e do intangível e de sua recuperabilidade nas operações, avaliação dos ativos financeiros pelo ajuste a valor presente ou valor justo, análise do risco de crédito para determinação da provisão para devedores duvidosos, assim como a análise dos demais riscos para determinação de outras provisões.

A liquidação das transações envolvendo essas estimativas poderá resultar em valores significativamente divergentes dos registrados nas demonstrações financeiras devido ao tratamento probabilístico inerente ao processo de estimativa. A sociedade revisa suas estimativas anualmente, ou quando indicado de outro modo.

3.2. Regime de reconhecimento e determinação do resultado

O resultado das operações (receitas, custo e despesas) é apurado em conformidade com o regime contábil de competência dos exercícios. O resultado foi apurado em 31 de dezembro de 2020. A receita de venda de produtos/prestação de serviços são reconhecida/reconhecidas quando seu valor puder ser mensurado de forma confiável e todos os riscos e benefícios são transferidos para o comprador.

3.3. Impostos

Impostos correntes

A sociedade é tributada pelo lucro real.

O imposto de renda e a contribuição social corrente e diferido são calculados com base nas alíquotas de 15%, acrescida do adicional de 10% sobre o lucro tributável excedente de R\$ 240.000,00 para o imposto de renda e de 9% sobre o lucro tributável para contribuição social sobre o lucro líquido e, consideram a compensação de prejuízos fiscais e base negativa de contribuição social, limitada a 30% do lucro real.

Os encargos do imposto de renda e contribuição social corrente são calculados com base nas leis tributárias em vigor ou substancialmente promulgadas, na data do balanço.

3.4. Classificação de itens circulantes e não circulantes (ativos e passivos)

A classificação das contas é realizada com base na experiência da administração, das condições de mercado e da situação econômica, sendo que os itens tanto do ativo como do passivo, realizáveis ou exigíveis até o término do exercício seguinte são classificados como itens circulantes e, aqueles com vencimento ou com expectativa de realização após o término do exercício seguinte, são classificados como itens não circulantes.

3.5. Instrumentos Financeiros

3.5.1. Ativos financeiros

Os ativos financeiros da sociedade incluem caixa e equivalentes de caixas, aplicações financeiras, contas a receber de clientes e outras contas a receber.

Exceto quanto ao caixa e equivalentes e às aplicações financeiras, que são avaliados a valor justo através do resultado, os demais ativos financeiros estão classificados na categoria de empréstimos e recebíveis, representando ativos financeiros não derivativos com pagamentos fixos ou determináveis, porém não cotados em mercado ativo. Após reconhecimento inicial são mensurados pelo custo amortizado pelo método da taxa efetiva de juros, menos perda por redução ao valor recuperável. Os juros, atualização monetária, variação cambial, menos perdas do valor recuperável, quando aplicável, são reconhecidos no resultado quando incorridos.

3.5.2. Passivos financeiros

Os passivos financeiros da sociedade incluem contas a pagar a fornecedores, empréstimos e financiamentos e outras contas a pagar.



São classificados como “empréstimos e financiamentos”, pois incluem passivos financeiros não derivativos e que não são usualmente negociados antes do seu vencimento. Após o reconhecimento inicial são mensurados pelo custo amortizado, através do método da taxa efetiva de juros. Ganhos e perdas com juros, atualização monetária, são reconhecidos no resultado no momento da baixa dos passivos, bem como durante o processo de amortização pelo método da taxa de juros efetiva.

3.5.3. Classificação entre circulante e não circulante

Instrumentos financeiros são classificados como circulante ou não circulante com base na análise do fluxo de caixa contratado. É segregada como não circulante a parcela do instrumento financeiro cujo fluxo de caixa excede o período de 12 meses da data do balanço.

3.6. Reconhecimento de receita

O CPC 47 / IFRS 15 estabelece uma estrutura abrangente para determinar se, quando e por quanto a receita é reconhecida. A receita é reconhecida na extensão em que for provável que benefícios econômicos serão gerados para a sociedade e quando possa ser mensurada de forma confiável. A receita é mensurada com base no valor justo da contraprestação recebida, excluindo descontos, abatimentos e impostos ou encargos sobre vendas.

3.7. Ajustes a valor presente de ativos e passivos

A sociedade realizou o cálculo do ajuste a valor presente para os ativos e passivos, não apresentando impactos relevantes para registros no exercício.

3.8. Investimentos

Os investimentos quando existentes, são registrados pelo custo reduzidos ao seu valor recuperável quanto aplicável. Os investimentos são avaliados pelo método da equivalência patrimonial conforme CPC 18 (R2), no caso de investimentos em coligadas e/ou controladas.

3.9. Imobilizado

O ativo imobilizado é registrado pelo valor de custo, o qual é formado pelo custo de aquisição, formação ou construção, adicionado dos juros e demais encargos financeiros incorridos durante a construção ou desenvolvimento de projetos, líquido de depreciação acumulada e/ou perdas acumuladas por redução ao valor recuperável, se for o caso.

A depreciação é calculada pelo método linear, usando as seguintes taxas de depreciação anual:

Bens	%
Edificações	4%
Equipamentos de Informática e Comunicação	20%
Ferramentas	10%
Instalações	10%
Móveis e utensílios	10%
Máquinas e equipamentos	10%
Veículos	20%

O valor residual e vida útil dos ativos são revistos no encerramento de cada exercício, e ajustados de forma prospectiva, quando for o caso.

Os gastos incorridos com manutenção e reparo são contabilizados somente se os benefícios econômicos associados a esses itens forem prováveis e os valores mensurados de forma confiável, enquanto que os demais gastos são registrados diretamente no resultado quando incorridos.

Um item de imobilizado é baixado quando vendido ou quando nenhum benefício econômico futuro for esperado do seu uso ou venda. Eventual ganho ou perda resultante da baixa do ativo são incluídos na demonstração do resultado no exercício em que o ativo for baixado.

3.10 Arrendamento Mercantil

A definição de um acordo como arrendamento mercantil baseia-se no teor do contrato, em sua data inicial, isto é, se o cumprimento do acordo depende do uso de um ou mais ativos específicos ou se o acordo transfere um direito de uso do ativo, e em atendimento as novas normas junto ao CPC 06 (R2) quando aplicado.

3.11. Intangível

Os intangíveis, quando existentes, estão registrados ao custo de aquisição ou formação reduzido ao seu valor recuperável quando aplicável, amortizados de forma sistemática ao longo da sua vida útil ou prazo de contrato.

3.12. Custos dos empréstimos

Custos dos empréstimos diretamente relacionados com a aquisição, construção ou produção de um ativo que necessariamente requer um tempo significativo para ser concluído para fins de uso ou venda são capitalizados como parte de custo do correspondente ativo. Todos os demais custos de empréstimos são registrados em despesas de períodos em que são incorridos. Custos de empréstimos compreendem juntos e outros custos incorridos por uma entidade relativos ao empréstimo.

3.13. Conversão dos saldos denominados em moeda estrangeira

As demonstrações financeiras são mensuradas e estão apresentadas em Reais (R\$), moeda funcional da sociedade nas quais são realizadas suas operações.

As transações em moeda estrangeira são inicialmente registradas à taxa de câmbio da moeda funcional em vigor na data da transação. Os ativos e passivos monetários denominados em moeda estrangeira são convertidos à taxa de câmbio da moeda funcional em vigor na data do balanço, sendo os ganhos e perdas resultantes da atualização reconhecidos como receitas ou despesas financeiras na demonstração do resultado.


3.14. Perda por redução ao valor recuperável de ativos não financeiros “Impairment”.

A sociedade revisa anualmente o valor contábil líquido dos ativos com o objetivo de avaliar eventos ou mudanças nas circunstâncias econômicas, operacionais ou tecnológicas que possam indicar deterioração ou perda de seu valor recuperável. Sendo tais evidências identificadas e o valor contábil líquido exceder o valor recuperável, é constituída provisão para desvalorização ajustando o valor contábil líquido ao valor recuperável.

Uma perda por redução ao valor recuperável existe quando o valor contábil de um ativo ou unidade geradora de caixa excede o seu valor recuperável, o qual é o maior entre o valor justo menos custos de venda e o valor em uso. O cálculo do valor justo menos custos de vendas é baseado em informações disponíveis de transações de venda de ativos similares ou preços de mercado menos custos adicionais para descartar o ativo. O cálculo do valor em uso é baseado no modelo de fluxo de caixa descontado.

3.15. Provisões

3.15.1. Contingências



A sociedade constitui provisões, para causas cíveis, tributárias e trabalhistas, quando reconhecia a obrigação presente em consequência de um evento passado, é provável que benefícios econômicos sejam requeridos para liquidar a obrigação e uma estimativa razoável do valor da obrigação possa ser feita. A avaliação da probabilidade de perda inclui a avaliação das evidências disponíveis, a hierarquia das leis, as jurisprudências disponíveis, as decisões mais recentes nos tribunais e sua relevância no ordenamento jurídico, bem como a avaliação dos advogados externos. As provisões são revisadas e ajustadas para levar em consideração alterações nas circunstâncias, tais como prazo de prescrição aplicável, conclusões de inspeções fiscais ou exposições adicionais identificadas com base em novos assuntos ou decisões de tribunais.

3.15.2. Liquidação duvidosa

A provisão para créditos de liquidação duvidosa está apresentada quando houver, como redução das contas a receber de clientes e constituída em montante considerado suficiente pela Administração para fazer face a eventuais perdas na realização das contas a receber, e teve como critério a análise individual dos saldos de clientes com risco de inadimplência.

3.15.3. Vida útil e valor residual dos ativos imobilizados e intangíveis;

O valor residual e vida útil dos ativos e os métodos de depreciação são revistos no encerramento de cada exercício, e ajustados de forma prospectiva, quando for o caso.

3.15.4. Outras provisões

No decorrer do presente exercício foram constituídas tão somente provisões para o pagamento do Imposto de Renda e Contribuição Social Sobre o Lucro, para pagamento de férias, 13º salário e encargos sociais, estes que, são provisionados de acordo com os direitos adquiridos pelos colaboradores durante o exercício.

3.16. Demonstração dos fluxos de caixa


Preparada pelo método indireto, de acordo com as normas e procedimentos do CPC 03 (R2). Os juros pagos e recebidos são classificados como atividades de financiamento ou investimento, em função do evento gerador.

3.17. Caixa e equivalentes de caixa

Incluem numerário em caixa, depósito bancários à vista, investimentos temporários de curto prazo de liquidez imediata. Os equivalentes de caixa são mantidos com a finalidade de atender a compromissos de curto prazo e não para investimento ou outros fins. A sociedade considera como equivalentes de caixa uma aplicação financeira de conversibilidade imediata em um montante conhecido de caixa e estando sujeita a um insignificante risco de mudança de valor no rendimento pactuado. Por conseguinte, um investimento normalmente se qualifica como equivalente de caixa quando tem vencimento de curto prazo.

4. Julgamentos e uso de estimativas contábeis

A preparação das demonstrações financeiras requer que a administração faça julgamentos e estimativas e adote premissas que afetam os valores apresentados de receitas, despesas, ativos e passivos, bem como as divulgações de passivos contingentes, na data base das demonstrações financeiras. Contudo, a incerteza relativa a essas premissas e estimativas poderia levar a resultados que requeiram um ajuste significativo ao valor contábil do ativo ou passivo afetado em períodos futuros, atos junto a recuperação judicial.



As principais premissas relativas a fontes de incerteza nas estimativas futuras e outras importantes fontes de incerteza em estimativas na data do balanço, envolvendo risco significativo de causar um ajuste significativo no valor contábil dos ativos e passivos no próximo exercício financeiro, são: a perda por redução ao valor recuperável de ativos não financeiros, valor justo de instrumentos financeiros, provisão para créditos de liquidação duvidosa, vida útil e valor residual dos ativos imobilizados e intangíveis, os atos junto a recuperação judicial.

5. Mudanças em práticas contábeis

CPC 06 – Arrendamento Mercantil

A norma IFRS 16/ CPC 06 (R2) é aplicável a partir de 1º de janeiro de 2019, e tem como objetivo unificar o modelo de contabilização do arrendamento, exigindo dos arrendatários reconhecer os passivos assumidos em contrapartida aos respectivos ativos correspondentes ao seu direito de uso para todos os contratos de arrendamento, a menos que apresente as seguintes características que estão no alcance da isenção da norma:

Contrato com um prazo inferior ou igual a doze meses; e
Possua um valor imaterial ou tenha como base valores variáveis.

Para os arrendadores, o tratamento contábil permanece praticamente o mesmo, com a classificação dos arrendamentos como arrendamentos operacionais ou arrendamentos financeiros, e a contabilização desses dois tipos de contratos de arrendamento de forma diferente.

Impactos da adoção

Na avaliação realizada pela Administração concluiu-se que não há impacto relevante, conforme análises realizadas. Sendo que a Sociedade não se enquadra na adoção da norma CPC 06 (R2)/IFRS16.

6. Caixa e equivalentes de caixa

A conta caixa e equivalentes de caixa é composta pelas seguintes subcontas:

Descrição	31/12/2020	31/12/2019
Caixa	1.078,06	56,18
Bancos	113,05	153,10
Aplicações Financeiras	807,08	200,74
Outros	0,00	0,00
Total	1.998,19	410,02

Os equivalentes de caixa são mantidos com a finalidade de atender a compromissos de caixa de curto prazo e não para investimento ou outros fins. A sociedade considera equivalentes de caixa uma aplicação financeira de conversibilidade imediata em um montante conhecido de caixa, sujeita a um insignificante risco de perda de valor, estão representadas por aplicações financeiras em certificados de depósito bancário com compromisso de recompra e são resgatáveis com liquidez diária. As aplicações são classificadas como equivalente de caixa, conforme a descrição do CPC 03 (R2) – Demonstração dos Fluxos de Caixa.

7. Contas a Receber

Correspondem aos valores a receber pela venda de produtos e prestação de serviços, no curso normal das atividades, bem como as outras operações. São demonstradas aos valores nominais, ajustados a valor presente na data do balanço, quando aplicável. A provisão para créditos de liquidação duvidosa foi constituída em montante considerado suficiente pela administração para fazer face às eventuais perdas na realização dos créditos.

A contas a receber composta:

Descrição	31/12/2020	31/12/2019
Clientes a receber nacionais	837.096,44	706.205,72
Total	837.096,44	706.205,72

8. Outros Créditos

A conta outros créditos é composta pelas seguintes subcontas:

Descrição	31/12/2020	31/12/2019
Adiantamento a fornecedores	354.446,47	174.360,37
Adiantamentos a funcionários	19.334,46	23.386,96
Outros adiantamentos	0,00	400,00
Outras contas a receber	5.842,51	4.263,61
Total	379.623,44	202.410,94

9. Impostos/Tributos a Recuperar

A conta imposto e tributos a recuperar é composta pelas seguintes subcontas:

Descrição	31/12/2020	31/12/2019
CSLL estimativa 2019	1.803,83	1.037,56
CSLL	0,00	766,27
ICMS	464,18	519,16
INSS	31.878,98	22.950,80
IPI	7.157,00	10.449,85
IRRF	216,29	1.149,40
IRPJ estimativa 2019	2.878,66	1.729,26
Processo Exclusão ICMS	140.230,70	0,19
Total	184.629,64	38.602,30

10. Estoques

Os estoques de matéria prima e outros insumos, são mensurados pelo custo das aquisições mais tributos (exceto daqueles posteriormente recuperáveis pela sociedade), transporte, manuseio e outros custos diretamente atribuíveis às aquisições, deduzidos dos descontos comerciais, abatimentos e outros itens semelhantes.

Os estoques são demonstrados pelo menor valor entre o custo de produção e o valor líquido realizável. O valor líquido realizável e/ou inferiores corresponde ao preço de venda estimado dos estoques, deduzido de todos os custos estimados para conclusão e custos necessários para realizar a venda. O custo é determinado pelo método de avaliação de estoque "custo médio ponderado". Em caso de perda por desvalorização, esta é imediatamente reconhecida no resultado

O custo dos produtos acabados e dos produtos em elaboração compreende os custos de embalagem, matéria prima, mão de obra direta, outros custos diretos e as respectivas despesas

diretas de produção (com base na capacidade operacional normal). Os estoques são avaliados quanto ao seu valor recuperável nas datas de balanço.

Descrição	31/12/2020	31/12/2019
Matéria prima	478.909,95	415.909,97
Produtos acabados	68.501,13	129.195,32
Outros Estoques	99.587,25	99.587,25
Total	646.998,33	644.692,54

11. Despesas antecipadas

São classificados nesta conta, quando existentes, os custos e despesas do exercício seguinte pagas antecipadamente, apropriadas de acordo com o regime de competência.

Descrição	31/12/2020	31/12/2019
Prêmios de seguros a apropriar	6.618,74	12.152,54
Total	6.618,74	12.152,54

12. Realizável a Longo Prazo

São classificados no realizável a longo prazo, quando existentes, outros créditos que a sociedade tem a possibilidade de utilização após o término do exercício seguinte, tais como: valores a receber de clientes, aplicações financeiras, impostos a recuperar a recuperar e diferidos, depósitos judiciais e outros.

Descrição	31/12/2020	31/12/2019
Emprestimos	98.739,36	719.250,65
Impostos a recuperar	0,00	464,18
Depositos Judiciais	292.332,78	292.332,78
Total	391.072,14	1.012.047,61

13. Investimentos

A sociedade possui investimento junto a outras instituições não relacionadas como controladas e coligadas, este investimento é deduzido de provisão para perda por redução ao valor recuperável, quando aplicável


Descrição	31/12/2020	31/12/2019
Quotas em Coop. de Créditos	22.139,43	15.982,42
Total	22.139,43	15.982,42

14. Imobilizado

Os itens do imobilizado são demonstrados ao custo histórico de aquisição, formação ou construção, menos o valor da depreciação calculada método linear e de qualquer perda não recuperável acumulada. O custo histórico inclui seu preço de aquisição, custos diretos para colocar o ativo em condições de funcionamento para o uso pretendido pela administração, estimativa inicial de custos e desmontagem, remoção e restauração do local. A Administração da Sociedade determinou a taxa de depreciação a ser reconhecida de forma sistemática ao longo da vida útil estimada do bem, não existindo valor residual a ser recuperado por meio de venda ou sucateamento ao final de sua vida útil.

14.1. Imobilizado Geral

A conta imobilizada é composta pelas seguintes subcontas com as respectivas taxas e valores de depreciação e amortização:

A handwritten signature in blue ink, consisting of several loops and a long horizontal stroke, located in the bottom right corner of the page.


DEMONSTRAÇÕES DO RESULTADO ABRANGENTE
EXERCÍCIOS FINDOS DE 31/12/2020 E 31/12/2019
Valores Expressos em Reais (R\$)

	31/12/2020	31/12/2019
Lucro líquido do exercício	1.287.005,88	-35.537,64
Outros resultados abrangentes	0,00	0,00
Outros resultados abrangentes a ser reclassificados para resultado do exercício em períodos subsequentes	0,00	0,00
Ganho líquido sobre hedge de investimento líquido	0,00	0,00
Diferenças cambiais sobre conversão de operações estrangeiras	0,00	0,00
Ganho líquido (perda) em hedge de fluxo de caixa	0,00	0,00
Movimentação dos custos de hedge	0,00	0,00
Perda líquida em instrumentos e dívida ao valor justo por meio de outros resultados abrangentes	0,00	0,00
Outros resultados abrangentes de coligada, por equivalência	0,00	0,00
Outros resultados abrangentes a ser reclassificados para resultado do exercício em períodos subsequentes, líquidos dos tributos	0,00	0,00
Outros resultados abrangentes não reclassificados para resultado do exercício em períodos subsequentes	0,00	0,00
Ganho líquido (perda) em instrumentos patrimoniais designados ao valor justo por meio de outros resultados abrangentes	0,00	0,00
Ganho líquido (perda) na remensuração do plano de benefício definido	0,00	0,00
Outros resultados abrangentes de coligada, por equivalência	0,00	0,00
Outros resultados abrangentes não reclassificados para resultado do exercício em períodos subsequentes líquidos de tributos	0,00	0,00
Outros resultados abrangentes do exercício, líquidos de tributos	0,00	0,00
Total do resultados abrangentes do exercício, líquidos de tributos	1.287.005,88	-35.537,64
Acionistas controladores	0,00	0,00
Acionistas não controladores	0,00	0,00

"As Notas Explicativas são partes integrantes das Demonstrações Contábeis"

Chapecó (SC), 31/12/2020


GILBERTO MENEGATTI
Diretor Presidente
CPF: 251.342.809-91


Contador: ARCIDES DE DAVID - CRC: RS-029333/O-5T
CRC: 1-SC-007499/O-1 - Contaoeste Contabilidade Eireli
CNPJ: 72.259.849/0001-95

14.1. Imobilizado Geral--Continuação

	Taxa % a.a	Custo do Imobilizado bruto			Depreciação Acumulada			Saldo líquido 31/12/2020	
		Saldo em 31/12/2019	Aquisições	Baixas	Saldo em 31/12/2019	Depreciação	Baixas		Saldo líquido 31/12/2019
Edifícios	4	1.095.201,60	0,00	120.000,00	296.280,48	43.420,95	32.412,90	798.921,12	667.913,07
Terrenos	-	813.514,43	0,00	0,00	0,00	0,00	0,00	813.514,43	813.514,43
Equipamentos processamento dados	20	66.275,93	0,00	0,00	64.142,44	744,42	0,00	2.132,49	1.389,07
Máquinas e Equipamentos	10	1.448.176,73	3.549,00	425,08	953.642,32	102.524,19	0,00	494.534,41	395.134,14
Móveis e utensílios	10	106.245,96	1.289,00	219,13	80.787,15	7.170,88	0,00	25.458,81	18.287,93
Imobilizado em andamento	-	9.037,05	0,00	0,00	0,00	0,00	0,00	9.037,05	9.037,05
Total	-	3.538.451,70	1.289,00	219,13	1.394.852,39	153.860,44	32.412,90	2.143.599,31	1.277.976,31

Administração da Sociedade determinou a taxa de depreciação a ser reconhecida de forma sistemática ao longo da vida útil estimada do bem, não existindo valor residual a ser recuperado por meio de venda ou sucateamento ao final de sua vida útil.

15. Intangível

Está demonstrado pelo custo de aquisição ou formação, deduzido de amortização calculada, levando-se em consideração a estimativa de vida útil econômica dos bens e, reduzidos ao seu valor recuperável quanto aplicável.

Custo Bruto	Marcas/Patentes	Total
Saldos em 31 de dezembro de 2018	2.270,00	2.270,00
Saldos em 31 de dezembro de 2019	2.270,00	2.270,00
Aquisições	145.378,97	145.378,97
Baixas	0,00	0,00
Saldos em 31 de dezembro de 2020	147.648,97	147.648,97
Amortização Acumulada		
Saldos em 31 de dezembro de 2018	0,00	0,00
Saldos em 31 de dezembro de 2019	0,00	0,00
Amortização	145.378,97	145.378,97
Baixas	0,00	0,00
Saldos em 31 de dezembro de 2020	145.378,97	145.378,97
Saldos líquido 31 de dezembro de 2019	2.270,00	2.270,00
Saldos líquido 31 de dezembro de 2020	2.270,00	2.270,00

Administração optou por não reconhecer a amortização de marcas e patentes.

16. Empréstimos e Financiamentos

As contas de Empréstimos e Financiamentos são compostas pelas operações realizadas na captação de recursos financeiros, sendo reconhecidos pelos custos históricos e atualizados conformes contratos, abaixo serão demonstradas as operações individualizadas:

As contas de Empréstimos e Financiamentos são compostas pelas operações realizadas na captação de recursos financeiros, sendo reconhecidos pelos custos históricos e atualizados conformes contratos, abaixo serão demonstradas as operações individualizadas:

Inst. Financeira	N. Contrato	Tipo	Vencimento	Tx Juros	31.12.2020	31.12.2019
C.E.F.	016055042	Empréstimo	18/12/2021	20,84% a.a.	0,00	234.534,71
Bco. Safra S/A	1067807	Empréstimo	15/10/2018	16,76% a.a.	569.000,58	569.000,58
Bco. Itau S/A	191100/53	FINAME	21/01/2020	7% a.a.	0,00	32.866,29
					569.000,58	836.401,58

Os valores contábeis dos empréstimos e financiamentos aproximam-se de seu valor justo, pois os encargos estão reconhecidos pró-rata.

17. Fornecedores

A conta a pagar dos fornecedores são compostas:

Descrição	31/12/2020	31/12/2019
Fornecedores Nacionais	577.030,15	489.064,73
Total	577.030,15	489.064,73

18. Obrigações tributárias**Circulante**

Descrição	31/12/2020	31/12/2019
COFINS a recolher	27.417,95	372.437,40
CSLL a recolher	36.825,96	0,00
ICMS a recolher	71.348,56	2.049.025,73
IRRF a recolher	10.174,67	392.136,50
IRPJ a recolher	52.746,60	0,00
ISS a recolher	1.107,18	0,00
PIS a recolher	5.926,06	56.921,50
Parcelamentos Tributários	1.243.419,43	896.589,95
Outros Impostos a recolher	339.087,18	353.320,99
Total	1.788.053,59	4.120.432,07

Não circulante

Descrição	31/12/2020	31/12/2019
Parcelamentos Tributários	7.703.340,34	4.407.927,38
Total	7.703.340,34	4.407.927,38

19. Obrigações sociais e trabalhistas

Descrição	31/12/2020	31/12/2019
Salários a pagar	67.181,10	69.379,32
Pró-labore a pagar	24.592,29	24.634,02
INSS a pagar	111.027,24	1.957.065,91
FGTS a pagar	264.379,13	315.574,75
Provisões trabalhistas	137.296,19	153.927,86
Outros	1.502,20	1.402,20
Total	605.978,15	2.521.987,06

20. Outras obrigações

Descrição	31/12/2020	31/12/2019
Adiantamentos de Clientes	442.400,00	347.029,51
Outras Obrigações	568.407,91	655.194,28
Outros	14.249,70	14.249,70
Total	1.025.057,61	1.016.473,49

21. Processos e recuperação judicial

A conta a pagar dos credores trabalhistas é composta:

Descrição	31/12/2020	31/12/2019
*Credores Trabalhistas	71.443,75	613.158,59
Total	71.443,75	613.158,59

A conta a pagar dos credores garantia real é composta:

Descrição	31/12/2020	31/12/2019
*Auto Posto Jassa Ltda	1.981.080,60	1.981.080,60
Total	1.981.080,60	1.981.080,60

Empréstimos e financiamentos quirografários

Inst. Financeira	N. Contrato	Tipo	Vencimento	Tx Juros	31.12.2020	31.12.2019
*Bco. Itau S/A	371931122	Empréstimo	*	23,42% a.a.	758.256,60	758.256,60
*Bco. Itaucard S/A	-	-	*	-	1.453,52	1.453,52
*Bco. Itaucard S/A	-	-	*	-	8.642,28	8.642,28
*Bco Safra S/A	-	Empréstimo	*	-	12.010,68	12.010,68
*Caluza S/A	Mutuo	Empréstimo	*	1% a.a.	200.909,99	200.909,99
*C.E.F. Reneg.	69000027473	Empréstimo	*	20,84% a.a.	1.728.922,29	1.728.922,29
*Claudio Cezar da Silva	Mutuo	Empréstimo	*	1% a.a.	94.427,69	94.427,69
*Jose Victor Zanoni	Mutuo	Empréstimo	*	1% a.a.	130.000,00	130.000,00
*Livone S/A	Mutuo	Empréstimo	*	1% a.a.	76.345,79	76.345,79
*Coop. Créd Siccob	2132227	Empréstimo	*	51,60% a.a.	1.320.927,44	1.320.927,44
*Coop. Créd Siccob	2352932	Empréstimo	*	23,68% a.a.	902.767,47	902.767,47
*Coop. Créd Siccob	2356456	Empréstimo	*	24,34% a.a.	1.564.419,43	1.564.419,43
*Bco. Itau S/A	60216721	BNDES	*	4% a.a.	58.833,84	58.833,84
*Cartão de Credito C.E.F.	-	-	*	-	7.212,25	7.212,25
					6.865.129,27	6.865.129,27

A conta a pagar dos fornecedores quirografários são compostas:

Descrição	31/12/2020	31/12/2019
*Fornecedores quirografários	1.981.680,13	1.981.730,13
*Credores quirografários	838.655,56	838.655,56
Total	2.820.335,69	2.820.385,69

*Todos os empréstimos, financiamentos, finames, credores trabalhistas e quirografários serão quitados/amortizados conforme plano de recuperação judicial aprovado em assembleia.

22. Cobertura de seguros

A Sociedade adota a política de contratar cobertura de seguros para os bens sujeitos a riscos. Quando existentes, as coberturas foram contratadas por montantes considerados suficientes pela Administração para cobrir eventuais sinistros, considerando a natureza de sua atividade, os riscos envolvidos em suas operações e a orientação de seus consultores de seguros.

Segurado	Risco coberto	31/12/2020
Prédio, estoque e Maquinas/Equipamentos	Incêndio, explosão, roubo, desastres naturais	9.900.000,00
Veículos	Impacto de veículos e outros	530.000,00
Total		10.430.000,00

23. Patrimônio líquido

23.1. Capital Social

O capital social da Sociedade é de R\$ 225.560,00 (duzentos e vinte e cinco mil quinhentos e sessenta reais), dividido em 225.560 (duzentos e vinte e cinco mil quinhentos e sessenta) ações totalmente integralizados em moeda corrente nacional, com valor nominal de R\$ 1,00 (um real) cada uma, pertencentes exclusivamente a sócios residentes no País.

23.2. Prejuízos acumulados

Referem-se aos resultados negativos gerados pela sociedade à espera de absorção futura, podendo esse ser: de lucros do exercício, reversão de reservas de lucros e ou pode também abranger lucros à espera de destinação futura.

	<u>31/12/2020</u>	<u>31/12/2019</u>
Saldo inicial do exercício	(21.119.223,57)	(21.083.685,93)
Absorção total ou parcial do lucro exercício	1.287.005,88	0,00
Prejuízo do exercício	0,00	(35.537,64)
	<u>(19.832.217,69)</u>	<u>(21.119.223,57)</u>

24. Receita operacional líquida

A receita líquida está demonstrada da seguinte forma:

	<u>31/12/2020</u>	<u>31/12/2019</u>
Receita operacional bruta		
Receita de produtos	7.970.443,88	8.508.492,08
Receita de serviços	2.556.083,07	1.623.594,90
	<u>10.526.526,95</u>	<u>10.132.086,98</u>
Deduções da receita bruta		
Devoluções	(624.490,75)	(78.262,01)
Impostos Federais	(878.423,37)	(841.314,19)
Impostos Estaduais	(1.107.620,19)	(1.056.251,12)
Impostos Municipais	(87.814,22)	(35.337,31)
	<u>(2.698.348,53)</u>	<u>(2.011.164,63)</u>
Receita operacional líquida	<u>7.828.178,42</u>	<u>8.120.922,35</u>

25. Custos e despesas por natureza e função

A sociedade optou por apresentar a demonstração do resultado por função. Conforme requerido pelo CPC 26 – Apresentação das Demonstrações Contábeis, apresenta, a seguir, o detalhamento da demonstração do resultado por natureza:

	<u>31/12/2020</u>	<u>31/12/2019</u>
Despesas por função são classificadas:		
Custos produtos vendidos	(3.424.291,51)	(3.297.377,30)
Custo dos serviços prestados	(2.824.368,03)	(1.759.092,83)
Despesas com vendas	(198.409,85)	(300.906,59)
Despesas gerais e administrativas	(848.213,87)	(1.434.487,00)
	<u>(7.295.283,26)</u>	<u>(6.791.863,72)</u>
Despesas por natureza		
Matéria prima e insumos	(1.129.323,24)	(1.047.618,34)
Mão de obra	(2.033.716,45)	(1.779.252,97)
Frete e carretos	(362.876,44)	(413.677,16)
Manutenção e Conservação	(164.319,82)	(165.284,45)
Depreciação e amortização	(153.852,73)	(170.980,80)
Energia, água e esgoto	(129.282,18)	(147.096,96)
Serviços de terceiros	(2.764.720,93)	(1.458.393,24)
Alugueis e locações	(14.301,10)	(210.584,85)
Combustíveis e lubrificantes	(18.417,27)	(32.746,63)
Outros Gastos Gerais	(524.473,10)	(1.366.228,32)
Total das despesas por natureza	<u>(7.295.283,26)</u>	<u>(6.791.863,72)</u>

26. Outras receitas e despesas gerais operacionais

Descrição	31/12/2020	31/12/2019
Venda do ativo imobilizado	317.612,90	1.940.999,35
Custo venda do ativo imobilizado	(170.665,29)	(1.958.611,85)
Total	146.947,61	(17.612,50)

27. Resultado Financeiro

	31/12/2020	31/12/2019
Despesas Financeiras		
Descontos Concedidos	(44.088,66)	(21.118,15)
Despesas Bancárias	(18.906,33)	(17.777,37)
Juros Pagos	(37.325,10)	(1.041.279,22)
Juros sobre empréstimos	(128.064,86)	(272.273,73)
Juros sobre parcelamentos	(340.029,94)	0,00
Outros	(0,69)	(0,43)
	(568.415,57)	(1.352.448,90)
Receitas Financeiras		
Rendimento sobre aplicações financeiras	8,41	4,83
Juros Recebidos	221,23	2.784,97
Descontos Recebidos	5.894,68	3.307,66
Redução de Multas e Juros	1.092.927,67	0,00
Outros	45.574,71	16.829,83
Variações de créditos	456.409,93	16.259,57
	1.594.880,11	39.186,86
Resultado financeiro líquido	1.026.464,54	(1.313.262,04)

28. Impostos sobre a renda


Reconciliação da alíquota efetiva do imposto de renda e da contribuição social


	31/12/2020	31/12/2019
Resultado antes do imp. de renda e da cont. social	1.664.587,79	0,00
Adições	22.731,17	0,00
Exclusões	-506.195,69	0,00
Base de cálculo imp. de renda e cont. social	1.181.123,27	0,00
Imposto de renda e contribuição social	377.581,91	0,00
Alíquota nominal	34,00%	34,00%
Alíquota efetiva	32,00%	0,00

29. Eventos subsequentes

Os Administradores declaram a inexistência de fatos que originassem eventos subsequentes favoráveis ou desfavoráveis que ocorram após a data do balanço e antes da divulgação das demonstrações contábeis de 31/12/2020.

Chapecó, SC, 31 de dezembro de 2020.


 GILBERTO MENEGATTI
 Diretor Presidente
 CPF: 251.342.809-91


 Contador: ARCIDES DE DAVID – CRC: RS-023833/0-5T
 CRC nº. 1-SC007499/0-1 Contábil Contabilidade EIRELI
 CNPJ: 72.259.849/0001-95