

DEMONSTRAÇÕES FINANCEIRAS

ENGEACO INDUSTRIA E COMERCIO DE FERRO E ACO S.A.

CNPJ: 81.604.837/0001-41

NIRE: 42300041246

31 DE DEZEMBRO DE 2018

CHAPECÓ - SC

BALANÇO PATRIMONIAL
 Valores expressos em Reais

ATIVO

	Saldo em 31/12/2018	Saldo em 31/12/2017
ATIVO CIRCULANTE	1.145.458,37	6.596.307,13
CAIXA E EQUIVALENTES DE CAIXA	7.179,97	745.317,69
BENS NUMERÁRIOS	602,95	619.091,34
DEPÓSITOS BANCÁRIOS A VISTA	10,00	10,00
E. CAIXA - APLICAÇÕES DE LIQUIDEZ IMEDIATA	6.567,02	126.216,35
CLIENTES	639.326,74	2.754.254,79
DUPLICATAS A RECEBER	639.326,74	2.754.254,79
OUTROS CRÉDITOS	147.566,12	699.876,89
OUTRAS CONTAS A RECEBER	13.200,00	300,00
ADIANTAMENTOS A TERCEIROS	118.448,32	588.991,98
ADIANTAMENTOS A FUNCIONARIOS	8.058,51	15.162,20
ADIANTAMENTO DE VIAGEM	0,00	11.677,28
TRIBUTOS A COMPENSAR E RECUPERAR	7.859,29	83.745,43
ESTOQUES	335.724,68	2.379.602,51
ESTOQUE DE MERCADORIAS / PRODUTOS	185.446,78	2.108.258,72
ESTOQUE DE PRODUTOS ACABADOS E EM ELABORAÇÃO	0,00	271.343,79
COMPRA P/ RECEBIMENTO FUTURO	150.277,90	0,00
DESPESAS PAGAS ANTECIPADAMENTE	15.660,86	17.255,25
DESPESAS DO EXERCICIO SEGUINTE	15.660,86	17.255,25
ATIVO NÃO CIRCULANTE	2.358.538,51	3.592.405,11
REALIZÁVEL A LONGO PRAZO	983,34	67.252,97
OUTROS CREDITOS	983,34	67.252,97
INVESTIMENTOS	41.774,93	18.208,43
OUTROS INVESTIMENTOS	41.774,93	18.208,43
IMOBILIZADO	2.313.510,24	3.504.673,71
IMÓVEIS - AVALIADOS PELO CUSTO	1.908.716,03	2.495.892,37

R

GA

BALANÇO PATRIMONIAL
Valores expressos em Reais


BENS EM OPERAÇÃO	1.765.007,72	3.113.149,80
IMOBILIZADO EM ANDAMENTO	9.037,05	4.631,21
(-) DEPRECIAÇÃO ACUMULADA	(1.226.076,21)	(1.920.944,23)
(-) AMORTIZAÇÕES	(143.174,35)	(188.055,44)
INTANGÍVEL	2.270,00	2.270,00
CUSTO	2.270,00	2.270,00
TOTAL DO ATIVO	3.503.996,88	10.188.712,24

"As Notas Explicativas são partes integrantes das Demonstrações Contábeis"

Chapecó (SC), 31/12/2018



GILBERTO MENEGATTI
Diretor Presidente
CPF: 251.342.809-91



Contador: ROBSON V. RIBEIRO - CRC: SC-031401/O-2
CRC: 1-SC-007499/O-1 - Contaeoste Contabilidade Eirel
CNPJ: 72.259.849/0001-95

BALANÇO PATRIMONIAL
 Valores expressos em Reais

PASSIVO

	Saldo em 31/12/2018	Saldo em 31/12/2017
PASSIVO CIRCULANTE	15.164.760,11	12.478.408,55
EMPRÉSTIMOS E FINANCIAMENTOS	4.559.015,72	2.670.881,00
EMPRÉSTIMOS	4.455.401,61	2.500.350,38
FINANCIAMENTOS	103.614,11	170.530,62
DUPLICATAS E OUTROS TÍTULOS DESCONTADOS	115.500,00	1.531.674,82
DUPLICATAS DESCONTADAS	115.500,00	1.531.674,82
FORNECEDORES	2.566.396,80	1.560.971,77
FORNECEDORES NACIONAIS	2.566.396,80	1.560.971,77
OBRIGAÇÕES FISCAIS E TRIBUTÁRIAS	3.077.397,79	1.628.774,51
IMPOSTOS E CONTRIBUIÇÕES A RECOLHER	2.815.105,93	1.457.216,82
TRIBUTOS RETIDOS A RECOLHER	262.291,86	171.557,69
OBRIGAÇÕES SOCIAIS E TRABALHISTAS	2.082.497,30	1.313.584,00
OBRIGAÇÕES COM O PESSOAL	103.369,20	287.193,04
PRÓ LABORE A PAGAR	5.361,38	11.557,04
OBRIGAÇÕES PREVIDENCIÁRIAS	1.811.391,99	389.057,64
PROVISÕES	162.374,73	625.776,28
OUTRAS OBRIGAÇÕES	2.763.952,50	3.748.876,16
ADIANTAMENTOS DE CLIENTES	873.076,00	1.085.480,37
CONTAS A PAGAR	142.811,63	38.263,84
FATURAMENTO PARA ENTREGA FUTURA	295.821,50	1.923.498,80
CONTAS CORRENTES	99.322,59	699.145,07
OUTROS DÉBITOS	0,00	2.488,08
OUTROS DÉBITOS TRABALHISTAS	1.352.920,78	0,00
OBRIGAÇÕES COM SÓCIOS/ACIONISTAS	0,00	23.646,29
DISTRIBUIÇÃO DE LUCROS A PAGAR	0,00	23.646,29
PASSIVO NÃO CIRCULANTE	9.197.362,70	6.190.846,01


BALANÇO PATRIMONIAL
Valores expressos em Reais

EMPRÉSTIMOS E FINANCIAMENTOS	4.967.443,71	1.922.162,82
EMPRÉSTIMOS	4.903.090,84	1.763.551,19
FINANCIAMENTOS	64.352,87	158.611,63
OBRIGAÇÕES TRIBUTÁRIAS	4.229.918,99	4.268.683,19
IMPOSTOS E CONTRIBUIÇÕES	4.229.918,99	4.268.683,19
PATRIMÔNIO LÍQUIDO	(20.858.125,93)	(8.480.542,32)
CAPITAL SOCIAL	225.560,00	225.560,00
CAPITAL SUBSCRITO	225.560,00	225.560,00
RESERVAS DE CAPITAL	0,00	8,18
PREJUÍZOS ACUMULADOS	(21.083.685,93)	(8.706.110,50)
TOTAL DO PASSIVO E PATRIMÔNIO LÍQUIDO	3.503.996,88	10.188.712,24

"As Notas Explicativas são partes integrantes das Demonstrações Contábeis"

Chapecó (SC), 31/12/2018


GILBERTO MENEGATTI
Diretor Presidente
CPF: 251.342.809-91


Contador: ROBSON V. RIBEIRO - CRC: SC-031401/O-2
CRC: 1-SC-007499/O-1 - Contaoeste Contabilidade Eirel
CNPJ: 72.259.849/0001-95

DEMONSTRAÇÃO DO RESULTADO DO EXERCÍCIO

Valores expressos em Reais

	Período de 01/01/2018 a 31/12/2018	Período de 01/01/2017 a 31/12/2017
RECEITA BRUTA DE VENDAS	16.775.888,13	21.031.543,74
(-) DEDUÇÕES DE VENDAS E DEVOLUÇÕES	(5.594.877,40)	(5.134.117,96)
(=) RECEITA LÍQUIDA DE VENDAS	11.181.010,73	15.897.425,78
(-) CUSTO DOS PRODUTOS, MERDADORIAS E OU SERV	(18.279.649,08)	(18.322.912,53)
(=) LUCRO OU PREJUÍZO BRUTO	(7.098.638,35)	(2.425.486,75)
(+/-) DESPESAS E RECEITAS OPERACIONAIS	(2.853.439,17)	(2.784.174,67)
DESPESAS COM VENDAS	(579.498,00)	(921.369,35)
DESPESAS ADMINISTRATIVAS	(1.986.991,59)	(2.051.323,43)
DESPESAS TRIBUTARIAS	(269.337,08)	(156.098,38)
OUTRAS RECEITAS OPERACIONAIS	1.940.999,35	579.616,49
OUTRAS DESPESAS OPERACIONAIS	(1.958.611,85)	(235.000,00)
(=) RESULTADO DE INVESTIMENTO POR MÉT. EQUIV.	0,00	0,00
RESULTADO DA EQUIVALÊNCIA PATRIMONIAL	0,00	0,00
(=) RESULTADO ANTES DAS RECEITAS E DESEPEAS	(9.952.077,52)	(5.209.661,42)
RESULTADO FINANCEIRO LÍQUIDO	(2.425.497,91)	(3.781.642,37)
DESPESAS FINANCEIRAS	(2.745.509,50)	(4.057.859,90)
(-) RECEITAS FINANCEIRAS	307.208,92	399.196,62
OUTRAS RECEITAS OU DESPESAS	12.802,67	(122.979,09)
(=) RESULTADO ANTES DOS TRIBUTOS SOBRE O LUC	(12.377.575,43)	(8.991.303,79)
IMPOSTO DE RENDA E CONTRIBUIÇÃO SOCIAL	0,00	0,00
(=) RESULTADO LÍQUIDO DAS OPERAÇÕES CONTINUA	(12.377.575,43)	(8.991.303,79)
RESULTADO LÍQUIDO DAS OP. DESCONTINUADAS DOS	0,00	0,00
RESULTADO LÍQ. APOS TRIBUTOS OP. DESCONTINUADAS	0,00	0,00


DEMONSTRAÇÃO DO RESULTADO DO EXERCÍCIO
Valores expressos em Reais

	Período de 01/01/2018 a 31/12/2018	Período de 01/01/2017 a 31/12/2017
RESULTADO APÓS TRIBUTOS S/VALOR JUSTO OP. DESCONTINUADA	0,00	0,00
(=) RESULTADO LÍQUIDO DO EXERCÍCIO	(12.377.575,43)	(8.991.303,79)

"As Notas Explicativas são partes integrantes das Demonstrações Contábeis"

Chapecó (SC), 31/12/2018


GILBERTO MENEGATTI
Diretor Presidente
CPF: 251.342.809-91


Contador: ROBSON V. RIBEIRO - CRC: SC-031401/O-2
CRC: 1-SC-007499/O-1 - Contaeoste Contabilidade Eirel
CNPJ: 72.259.849/0001-95

DEMONSTRAÇÕES DAS MUTAÇÕES DO PATRIMÔNIO LÍQUIDO
EXERCÍCIOS FINDOS DE 31/12/2018 E 31/12/2017


Valores Expressos em Reais (R\$)

Descrição	Capital Social Integralizado	Reserva de Capital e/ou Adto. p Futuro Aumento de Capital	Ajustes de Avaliação Patrimonial	Reservas de Lucros				Outros Resultados Abrangentes	Operações Descontínuas	Prejuízos Acumulados	Lucros e Prejuízos Acumulados	Patrimônio Líquido
				Reserva Legal	Reserva de dividendos obrigatórios	Reserva de Lucros a Realizar	Reservas para Investimentos					
Saldo em 31 de dezembro de 2016	225.560,00	-464.730,00	0,00	45.112,00	0,00	0,00	240.081,29	0,00	0,00	0,00	0,00	975.483,29
Ajustes de Exercícios Anteriores:	0,00	0,00	0,00	0,00	0,00	0,00	0,00	0,00	0,00	0,00	0,00	0,00
Aumento e/ou Integralização de Capital:	0,00	-464.730,00	0,00	0,00	0,00	0,00	0,00	0,00	0,00	0,00	0,00	-464.730,00
Por subscrição realizada	0,00	0,00	0,00	0,00	0,00	0,00	0,00	0,00	0,00	0,00	0,00	0,00
Com lucros e reservas	0,00	0,00	0,00	0,00	0,00	0,00	0,00	0,00	0,00	0,00	0,00	0,00
Adiantamento p futuro aumento de capital	0,00	-464.730,00	0,00	0,00	0,00	0,00	0,00	0,00	0,00	0,00	0,00	-464.730,00
Reversão de Reservas	0,00	0,00	0,00	0,00	0,00	0,00	0,00	0,00	0,00	0,00	0,00	0,00
Reserva Legal e de Lucros	0,00	0,00	0,00	0,00	0,00	0,00	0,00	0,00	0,00	0,00	0,00	0,00
Outras Reservas	0,00	0,00	0,00	0,00	0,00	0,00	0,00	0,00	0,00	0,00	0,00	0,00
Lucro/Prejuízo Líquido do Exercício:	0,00	0,00	0,00	0,00	0,00	0,00	0,00	0,00	0,00	0,00	-8.991.303,79	-8.991.303,79
Reservas de Lucros a Realizar	0,00	0,00	0,00	0,00	0,00	0,00	0,00	0,00	0,00	0,00	0,00	0,00
Reserva de Lucros a Realizar	0,00	0,00	0,00	0,00	0,00	0,00	0,00	0,00	0,00	0,00	0,00	0,00
Reversão da Reserva de Lucros a Realizar	0,00	0,00	0,00	0,00	0,00	0,00	0,00	0,00	0,00	0,00	0,00	0,00
Lucro/Prejuízo Líq. Após R. de Lucro a Realizar:	0,00	0,00	0,00	0,00	0,00	0,00	0,00	0,00	0,00	0,00	-8.991.303,79	-8.991.303,79
Proposta Adm p/Destinação do Lucro:	0,00	0,00	0,00	-45.112,00	0,00	0,00	-240.081,29	0,00	0,00	-8.706.110,50	8.991.303,79	0,00
Reserva Legal	0,00	0,00	0,00	-45.112,00	0,00	0,00	0,00	0,00	0,00	0,00	45.112,00	0,00
Dividendos obrigatórios	0,00	0,00	0,00	0,00	0,00	0,00	0,00	0,00	0,00	0,00	0,00	0,00
Dividendos ou Lucros distribuídos	0,00	0,00	0,00	0,00	0,00	0,00	0,00	0,00	0,00	0,00	0,00	0,00
Dividendos ou Lucros a distribuir	0,00	0,00	0,00	0,00	0,00	0,00	0,00	0,00	0,00	0,00	0,00	0,00
Reserva de Lucros a Realizar	0,00	0,00	0,00	0,00	0,00	0,00	0,00	0,00	0,00	0,00	0,00	0,00
Reserva de Lucros para investimento	0,00	0,00	0,00	0,00	0,00	0,00	-240.081,29	0,00	0,00	0,00	240.081,29	0,00
Reserva de Lucros para expansão	0,00	0,00	0,00	0,00	0,00	0,00	0,00	0,00	0,00	0,00	0,00	0,00
Ajuste de Avaliação Patrimonial	0,00	0,00	0,00	0,00	0,00	0,00	0,00	0,00	0,00	0,00	0,00	0,00
Premios Acumulados	0,00	0,00	0,00	0,00	0,00	0,00	0,00	0,00	0,00	-8.706.110,50	8.706.110,50	0,00
Outras Operações	0,00	0,00	0,00	0,00	0,00	0,00	0,00	0,00	0,00	0,00	0,00	0,00
Operações com Hedge	0,00	0,00	0,00	0,00	0,00	0,00	0,00	0,00	0,00	0,00	0,00	0,00
Operações Descontínuas	0,00	0,00	0,00	0,00	0,00	0,00	0,00	0,00	0,00	0,00	0,00	0,00
Resultados Abrangentes	0,00	0,00	0,00	0,00	0,00	0,00	0,00	0,00	0,00	0,00	0,00	0,00
Cisão/Fusão/Incorporação e Redução de Capital	0,00	0,00	0,00	0,00	0,00	0,00	0,00	0,00	0,00	0,00	0,00	0,00
Saldo em 31 de dezembro de 2017	225.560,00	0,00	0,00	0,00	0,00	0,00	0,00	0,00	0,00	-8.706.110,50	0,00	-8.480.550,50
Ajustes de Exercícios Anteriores:	0,00	0,00	0,00	0,00	0,00	0,00	0,00	0,00	0,00	0,00	0,00	0,00
Aumento e/ou Integralização de Capital:	0,00	0,00	0,00	0,00	0,00	0,00	0,00	0,00	0,00	0,00	0,00	0,00
Por subscrição realizada	0,00	0,00	0,00	0,00	0,00	0,00	0,00	0,00	0,00	0,00	0,00	0,00
Com lucros e reservas	0,00	0,00	0,00	0,00	0,00	0,00	0,00	0,00	0,00	0,00	0,00	0,00
Adiantamento p futuro aumento de capital	0,00	0,00	0,00	0,00	0,00	0,00	0,00	0,00	0,00	0,00	0,00	0,00
Reversão de Reservas	0,00	0,00	0,00	0,00	0,00	0,00	0,00	0,00	0,00	0,00	0,00	0,00
Reserva Legal e de Lucros	0,00	0,00	0,00	0,00	0,00	0,00	0,00	0,00	0,00	0,00	0,00	0,00
Outras Reservas	0,00	0,00	0,00	0,00	0,00	0,00	0,00	0,00	0,00	0,00	0,00	0,00
Lucro/Prejuízo Líquido do Exercício:	0,00	0,00	0,00	0,00	0,00	0,00	0,00	0,00	0,00	0,00	-12.377.575,43	-12.377.575,43
Reservas de Lucros a Realizar	0,00	0,00	0,00	0,00	0,00	0,00	0,00	0,00	0,00	0,00	0,00	0,00
Reserva de Lucros a Realizar	0,00	0,00	0,00	0,00	0,00	0,00	0,00	0,00	0,00	0,00	0,00	0,00
Reversão da Reserva de Lucros a Realizar	0,00	0,00	0,00	0,00	0,00	0,00	0,00	0,00	0,00	0,00	0,00	0,00
Lucro/Prejuízo Líq. Após R. de Lucro a Realizar:	0,00	0,00	0,00	0,00	0,00	0,00	0,00	0,00	0,00	0,00	-12.377.575,43	-12.377.575,43
Proposta Adm p/Destinação do Lucro:	0,00	0,00	0,00	0,00	0,00	0,00	0,00	0,00	0,00	-12.377.575,43	12.377.575,43	0,00
Reserva Legal	0,00	0,00	0,00	0,00	0,00	0,00	0,00	0,00	0,00	0,00	0,00	0,00
Dividendos obrigatórios	0,00	0,00	0,00	0,00	0,00	0,00	0,00	0,00	0,00	0,00	0,00	0,00
Dividendos ou Lucros distribuídos	0,00	0,00	0,00	0,00	0,00	0,00	0,00	0,00	0,00	0,00	0,00	0,00
Dividendos ou Lucros a distribuir	0,00	0,00	0,00	0,00	0,00	0,00	0,00	0,00	0,00	0,00	0,00	0,00
Reserva de Lucros a Realizar	0,00	0,00	0,00	0,00	0,00	0,00	0,00	0,00	0,00	0,00	0,00	0,00
Reserva de Lucros para investimento	0,00	0,00	0,00	0,00	0,00	0,00	0,00	0,00	0,00	0,00	0,00	0,00
Reserva de Lucros para expansão	0,00	0,00	0,00	0,00	0,00	0,00	0,00	0,00	0,00	0,00	0,00	0,00
Ajuste de Avaliação Patrimonial	0,00	0,00	0,00	0,00	0,00	0,00	0,00	0,00	0,00	0,00	0,00	0,00
Premios Acumulados	0,00	0,00	0,00	0,00	0,00	0,00	0,00	0,00	0,00	-12.377.575,43	12.377.575,43	0,00
Outras Operações	0,00	0,00	0,00	0,00	0,00	0,00	0,00	0,00	0,00	0,00	0,00	0,00
Operações com Hedge	0,00	0,00	0,00	0,00	0,00	0,00	0,00	0,00	0,00	0,00	0,00	0,00
Operações Descontínuas	0,00	0,00	0,00	0,00	0,00	0,00	0,00	0,00	0,00	0,00	0,00	0,00
Resultados Abrangentes	0,00	0,00	0,00	0,00	0,00	0,00	0,00	0,00	0,00	0,00	0,00	0,00
Cisão/Fusão/Incorporação e Redução de Capital	0,00	0,00	0,00	0,00	0,00	0,00	0,00	0,00	0,00	0,00	0,00	0,00
Saldo em 31 de dezembro de 2018	225.560,00	0,00	0,00	0,00	0,00	0,00	0,00	0,00	0,00	-21.083.685,93	0,00	-20.858.125,93



GILBERTO MENEGATTI
Diretor Presidente
CPF N.251.342.809-91

Chapecó (SC), 31/12/2018



Contador: ROBSON V RIBEIRO - CRC: SC-031401/O-2
CRC: 1-SC-007499/O-1 - Contaeeste Contabilidade Eireli
CNPJ: 72.259.849/0001-95

DEMONSTRAÇÃO DE LUCRO E PREJUÍZOS ACUMULADOS


Valores expressos em Reais

	Período de 01/01/2018 a 31/12/2018	Período de 01/01/2017 a 31/12/2017
SALDO INICIAL LUCROS/PREJUÍZOS ACUMULADOS	(8.706.110,50)	240.081,29
AJUSTES DE EXERCÍCIOS ANTERIORES	0,00	0,00
REVERSÕES DE RESERVAS	0,00	0,00
LUCRO/PREJUÍZO LÍQUIDO DO EXERCÍCIO	(12.377.575,43)	(8.991.303,79)
SALDO LUCROS/PREJUÍZOS ACUM. AJUSTADOS	(21.083.685,93)	(8.751.222,50)
DESTINAÇÕES	(21.083.685,93)	(8.751.222,50)
RESERVA LEGAL	0,00	0,00
DIVIDENDOS PROPOSTOS OBRIGATÓRIOS	0,00	0,00
RESERVA DE LUCROS PARA INVESTIMENTOS	0,00	0,00
REVERSÃO DE RESERVAS DE LUCROS	0,00	45.112,00
OUTRAS RESERVAS	0,00	0,00
DISTRIBUIÇÃO DE DIVIDENDOS/LUCROS	0,00	0,00
PREJUÍZOS ACUMULADOS	0,00	0,00
SALDO FINAL DOS LUCROS/PREJUÍZOS ACUMULADOS	(21.083.685,93)	(8.706.110,50)

"As Notas Explicativas são partes integrantes das Demonstrações Contábeis"

Chapecó (SC), 31/12/2018


GILBERTO MENEGATTI
Diretor Presidente
CPF: 251.342.809-91


Contador: ROBSON V. RIBEIRO - CRC: SC-031401/O-2
CRC: I-SC-007499/O-1 - Contaoeste Contabilidade Eirel
CNPJ: 72.259.849/0001-95

DEMONSTRAÇÃO DO FLUXO DE CAIXA - M.INDIRETO

Valores expressos em Reais

	Período de 01/01/2018 a 31/12/2018	Período de 01/01/2017 a 31/12/2017
ATIVIDADES OPERACIONAIS	(11.158.712,69)	(8.437.114,13)
LUCRO LÍQUIDO DO EXERCÍCIO	(12.377.575,43)	(8.991.303,79)
DEPRECIAÇÃO E AMORTIZAÇÃO	276.778,01	360.806,15
BAIXAS DE ATIVOS (INVESTIMENTOS, IMOBILIZADOS E INTANGÍVEL)	942.084,73	193.383,51
EQUIVALÊNCIA PATRIMONIAL	0,00	0,00
RECEITA FINANCEIRAS E OUTRAS RECEITAS	0,00	0,00
DESPESAS FINANCEIRAS	0,00	0,00
PROVISÃO/REVERSÃO DE PASSIVOS TRIBUTÁRIOS, CÍVEIS E TRABALHISTAS	0,00	0,00
PROVISÃO/REVERSÃO OUTRAS	0,00	0,00
LUCROS NAS VENDAS DE IMOBILIZADOS	0,00	0,00
REDUÇÃO DE IR E CS A PAGAR	0,00	0,00
VARIAÇÃO NOS ATIVOS E PASSIVOS (PATRIMONIAIS)	7.399.062,60	6.135.578,33
AUMENTO/REDUÇÃO EM CONTAS A RECEBER	2.114.928,05	1.327.033,24
AUMENTO/REDUÇÃO DE ESTOQUES	2.043.877,83	1.471.722,82
AUMENTO/REDUÇÃO DE OUTROS ATIVOS	553.905,16	1.646.593,62
AUMENTO/REDUÇÃO EM FORNECEDORES	1.005.425,03	(48.981,36)
AUMENTO/REDUÇÃO EM CONTAS A PAGAR	(984.923,66)	547.503,62
AUMENTO/REDUÇÃO DE EMPRÉSTIMOS E FINANCIAMENTOS	471.959,90	922.731,12
AUMENTO/REDUÇÃO DE OBR. SOCIAIS, TRABALHISTAS E TRIBUTÁRIAS	2.217.536,58	766.933,69
AUMENTO/REDUÇÃO DE OUTROS PASSIVOS	(23.646,29)	(497.958,42)
FLUXO DE CAIXA LÍQUIDO DAS ATIVIDADES OPERAC	(3.759.650,09)	(2.301.535,80)
ATIVIDADES DE INVESTIMENTOS	15.003,86	(169.212,05)
AQUISIÇÃO DE INVESTIMENTO	(23.566,50)	(5.535,17)
AQUISIÇÃO DE IMOBILIZADO	(27.699,27)	(156.085,25)
AQUISIÇÃO DE INTANGÍVEL	0,00	0,00
RESGATE DE INVESTIMENTOS TEMPORÁRIOS	0,00	0,00
AUMENTO/REDUÇÃO DE REALIZÁVEL A LONGO PRAZO	66.269,63	(7.591,63)

DEMONSTRAÇÃO DO FLUXO DE CAIXA - MINDIRETO


Valores expressos em Reais

	Período de 01/01/2018 a 31/12/2018	Período de 01/01/2017 a 31/12/2017
OUTROS INVESTIMENTOS	0,00	0,00
FLUXO DE CAIXA LÍQUIDO DAS ATIVIDADES DE INVE	15.003,86	(169.212,05)
ATIVIDADES DE FINANCIAMENTOS	3.006.508,51	3.180.298,74
COMPRA DE AÇÕES EM TESOURARIA	0,00	0,00
DIVIDENDOS E JUROS SOBRE O CAPITAL PRÓPRIO	0,00	0,00
CAPTAÇÃO E EMPRÉSTIMOS E FINANCIAMENTOS	0,00	0,00
PAGAMENTOS DE EMPRÉSTIMOS E FINANCIAMENTOS	3.045.280,89	1.025.763,54
EMPRÉSTIMOS E/OU FINANCIAMENTOS COM EMP. LIGADAS - LÍQUIDO	0,00	0,00
INGRESSO DE CAPITAL	0,00	0,00
OUTROS	(38.772,38)	2.154.535,20
FLUXO DE CAIXA LÍQUIDO DAS ATIVIDADES FINANCI	3.006.508,51	3.180.298,74
AUMENTO/REDUÇÃO DE CAIXA E EQUIVALENTES	(738.137,72)	709.550,89
SALDO FINAL DE CAIXA E EQUIVALENTES	7.179,97	745.317,69
SALDO INICIAL DE CAIXA E EQUIVALENTES	745.317,69	35.766,80
DISPONIBILIDADES GERADAS NO PERÍODO *	(738.137,72)	709.550,89

"As Notas Explicativas são partes integrantes das Demonstrações Contábeis"

Chapecó (SC), 31/12/2018


GILBERTO MENEGATTI
Diretor Presidente
CPF: 251.342.809-91


Contador: ROBSON V. RIBEIRO - CRC: SC-031401/O-2
CRC: 1-SC-007499/O-1 - Contaoeste Contabilidade Eirel
CNPJ: 72.259.849/0001-95

DEMONSTRAÇÃO DO VALOR ADICIONADO

Valores expressos em Reais

	Período de 01/01/2018 a 31/12/2018	Período de 01/01/2017 a 31/12/2017
RECEITAS	11.176.200,90	16.320.230,61
VENDAS DE MERCADORIAS, PRODUTOS E SERVIÇOS	11.181.010,73	15.897.425,78
OUTRAS RECEITAS	12.802,67	78.188,34
RECEITAS RELATIVAS À CONSTRUÇÃO DE ATIVOS PRÓPRIOS	0,00	0,00
PROVISÃO/REVERSÃO P/CRÉDITOS DE LIQUIDAÇÃO DUVIDOSA	0,00	0,00
RESULTADOS NÃO OPERACIONAIS	(17.612,50)	344.616,49
INSUMOS ADQUIRIDOS DE TERCEIROS	11.829.347,64	12.444.344,67
CUSTOS DOS PRODUTOS, MERCADORIAS E SERVIÇOS VENDIDOS	14.307.696,20	13.796.193,52
MATERIAIS, ENERGIA, SERVIÇOS DE TERCEIROS E OUTRAS DESPESAS	11.558.003,85	10.664.945,36
PERDA / RECUPERAÇÃO DE VALORES ATIVOS	0,00	0,00
OUTRAS (TRANSF CUSTO PRODUÇÃO PARA ESTOQUE)	(14.036.352,41)	(12.016.794,21)
VALOR ADICIONADO BRUTO	(653.146,74)	3.875.885,94
RETENÇÕES	276.778,01	360.806,15
DEPRECIÇÃO, AMORTIZAÇÃO E EXAUSTÃO	276.778,01	360.806,15
VALOR ADICIONADO LÍQ. PRODUZIDO - ENTIDADE	(929.924,75)	3.515.079,79
VALOR ADICIONADO RECEBIDO EM TRANSFERÊNCIA	307.208,92	424.846,62
RESULTADO DA EQUIVALÊNCIA PATRIMONIAL	0,00	0,00
RECEITAS FINANCEIRAS	307.208,92	399.196,62
OUTRAS	0,00	25.650,00
VALOR ADICIONADO TOTAL A DISTRIBUIR	(622.715,83)	3.939.926,41
DISTRIBUIÇÃO DO VALOR ADICIONADO	(622.715,83)	3.939.926,41
PESSOAL	6.339.316,82	5.969.625,31
REMUNERAÇÃO DIRETA	3.722.871,25	4.269.373,67
BENEFÍCIOS	1.176.604,14	886.738,05
F.G.T.S	1.240.042,03	573.513,59
HONORÁRIOS E PARTICIPAÇÕES DA DIRETORIA	199.799,40	240.000,00

DEMONSTRAÇÃO DO VALOR ADICIONADO


Valores expressos em Reais

	Período de 01/01/2018 a 31/12/2018	Período de 01/01/2017 a 31/12/2017
PARTICIPAÇÃO DOS EMPREGADOS NOS LUCROS	0,00	0,00
IMPOSTOS, TAXAS E CONTRIBUIÇÕES	1.399.247,80	1.577.666,61
FEDERAIS	1.347.786,41	1.534.423,70
ESTADUAIS	42.320,34	30.364,53
MUNICIPAIS	9.141,05	12.878,38
REMUNERAÇÃO DE CAPITAIS DE TERCEIROS	4.016.294,98	5.383.938,28
JUROS E/OU DESPESAS FINANCEIRAS	2.745.509,50	4.057.859,90
ALUGUÉIS	1.270.785,48	1.099.260,95
OUTRAS	0,00	226.817,43
REMUNERAÇÃO DE CAPITAIS PRÓPRIOS	(12.377.575,43)	(8.991.303,79)
JUROS SOBRE O CAPITAL PRÓPRIO	0,00	0,00
DIVIDENDOS	0,00	0,00
LUCROS/PREJUÍZOS RETIDO DO EXERCÍCIO	(12.377.575,43)	(8.991.303,79)
PARTICIPAÇÃO DOS NÃO-CONTROLADORES NOS LUCROS RETIDOS	0,00	0,00

"As Notas Explicativas são partes integrantes das Demonstrações Contábeis"

Chapecó (SC), 31/12/2018


GILBERTO MENE GATTI
Diretor Presidente
CPF: 251.342.809-91


Contador: ROBSON V. RIBEIRO - CRC: SC-031401/O-2
CRC: I-SC-007499/O-1 - Contaoeste Contabilidade Eirel
CNPJ: 72.259.849/0001-95

DEMONSTRAÇÕES DO RESULTADO ABRANGENTE
EXERCÍCIOS FINDOS DE 31/12/2018 E 31/12/2017
Valores Expressos em Reais (R\$)

	31/12/2018	31/12/2017
Lucro líquido do exercício	-12.377.575,43	-8.991.303,79
Outros resultados abrangentes	0,00	0,00
Outros resultados abrangentes a ser reclassificados para resultado do exercício em períodos subsequentes	0,00	0,00
Ganho líquido sobre hedge de investimento líquido	0,00	0,00
Efeitos fiscais	0,00	0,00
Diferenças cambiais sobre conversão de operações estrangeiras	0,00	0,00
Efeitos fiscais	0,00	0,00
Ganho líquido (perda) em hedge de fluxo de caixa	0,00	0,00
Efeitos fiscais	0,00	0,00
Movimentação dos custos de hedge	0,00	0,00
Efeitos fiscais	0,00	0,00
Perda líquida em instrumentos e dívida ao valor justo por meio de outros resultados abrangentes	0,00	0,00
Efeitos fiscais	0,00	0,00
Outros resultados abrangentes de coligada, por equivalência	0,00	0,00
Efeitos fiscais	0,00	0,00
Outros resultados abrangentes a ser reclassificados para resultado do exercício em períodos subsequentes, líquidos dos tributos	0,00	0,00
Outros resultados abrangentes não reclassificados para resultado do exercício em períodos subsequentes	0,00	0,00
Ganho líquido (perda) em instrumentos patrimoniais designados ao valor justo por meio de outros resultados abrangentes	0,00	0,00
Efeitos fiscais	0,00	0,00
Ganho líquido (perda) na remensuração do plano de benefício definido	0,00	0,00
Efeitos fiscais	0,00	0,00
Outros resultados abrangentes de coligada, por equivalência	0,00	0,00
Efeitos fiscais	0,00	0,00
Outros resultados abrangentes não reclassificados para resultado do exercício em períodos subsequentes líquidos de tributos	0,00	0,00



DEMONSTRAÇÕES DO RESULTADO ABRANGENTE
EXERCÍCIOS FINDOS DE 31/12/2018 E 31/12/2017

Valores Expressos em Reais (R\$)

	31/12/2018	31/12/2017
Outros resultados abrangentes do exercício, líquidos de tributos	0,00	0,00
Total do resultados abrangentes do exercício, líquidos de tributos	-12.377.575,43	-8.991.303,79
Acionistas controladores	0,00	0,00
Acionistas não controladores	0,00	0,00

"As Notas Explicativas são partes integrantes das Demonstrações Contábeis"


Chapecó (SC), 31/12/2018



GILBERTO MENEGATTI

Diretor Presidente

CPF: 251.342.809-91



Contador: ROBSON V RIBEIRO - CRC: SC-031401/O-0-2

CRC: 1-SC-007499/O-1 - Contoeste Contabilidade Eireli

CNPJ: 72.259.849/0001-95

ÍNDICES FINANCEIROS
EXERCICIO FINDO DE 31/12/2018.

Valores expressos em Reais (RS)

Índices de Rentabilidade

Margem Líquida

		Resultado Líquido	-12.377.575,43	
ML	=	<hr/>	<hr/>	=
		Receita Operacional Líquida	11.181.010,73	-1,11

Rentabilidade do Patrimônio Líquido

		Resultado Líquido	-12.377.575,43	
RPL	=	<hr/>	<hr/>	=
		Patrimônio Líquido	-20.858.125,93	-0,59

Índices de Estrutura de Capital

Endividamento Geral

		Passivo Circulante + Exigível a Longo Prazo	15.164.760,11 + 9.197.362,70	
IEG	=	<hr/>	<hr/>	=
		Ativo Total	3.503.996,88	6,95

Grau de Endividamento

		Passivo Circulante + Exigível a Longo Prazo	15.164.760,11 + 9.197.362,70	
GE	=	<hr/>	<hr/>	=
		Patrimônio Líquido	-20.858.125,93	-1,17

Solvência Geral

		Ativo Total	3.503.996,88	
SG	=	<hr/>	<hr/>	=
		Passivo Circulante + Exigível a Longo Prazo	15.164.760,11 + 9.197.362,70	0,14

Índices de Liquidez

Liquidez Geral

		Ativo Circulante + Realizável a Longo Prazo	1.145.458,37 + 983,34	
LG	=	<hr/>	<hr/>	=
		Passivo Circulante + Exigível a Longo Prazo	15.164.760,11 + 9.197.362,70	0,05

Liquidez Corrente


		Ativo Circulante	1.145.458,37	
LC	=	<hr/>	<hr/>	=
		Passivo Circulante	15.164.760,11	0,08

Liquidez Seca

		Ativo Circulante - Estoque	1.145.458,37 - 335.724,68	
LS	=	<hr/>	<hr/>	=
		Passivo Circulante	15.164.760,11	0,05


 "As Notas Explicativas são partes integrantes das Demonstrações Contábeis"
 GILBERTO MENEGATTI
 Diretor Presidente
 CPF: 251.342.809-91

Chapecó (SC), 31/12/2018


 Contador: ROBSON V RIBEIRO - CRC: SC-031401/O-0-2
 CRC: 1-SC-007499/O-1 - Contaoeste Contabilidade Eireli
 CNPJ: 72.259.849/0001-95

ENGEAÇO INDÚSTRIA E COMERCIO DE FERRO E AÇO S.A.

Notas explicativas às demonstrações financeiras

31 de dezembro de 2018 e 2017

(Valores expressos em reais)

1. Contexto operacional

ENGEAÇO INDÚSTRIA E COMERCIO DE FERRO E AÇO S.A., é uma Sociedade Anônima de capital fechado, iniciou suas atividades em 15 de dezembro de 1989, com prazo de duração indeterminado, encontra-se sediada no município de Chapecó, SC, Rua Inocência de Souza Branco, nº 280 E, Distrito Industrial, Bairro Quedas do Palmital, CEP: 89.815-310 e, tem como objetivos: **25.11-0-00 - Fabricação de estruturas metálicas; 47.44-0-99 - Comércio varejista de materiais de construção em geral; 46.79-6-99 - Comércio atacadista de materiais de construção em geral; 41.20-4-00 - Construção de edifícios; 71.12-0-00 - Serviços de engenharia; 49.30-2-02 - Transporte rodoviário de carga, exceto produtos perigosos e mudanças, intermunicipal, interestadual e internacional; 46.19-2-00 - Representantes comerciais e agentes do comércio de mercadorias em geral não especializado; 46.72-9-00 - Comércio atacadista de ferragens e ferramentas; 23.30-3-99 - Fabricação de outros artefatos e produtos de concreto e semelhantes.**

2. Apresentação das demonstrações financeiras

As demonstrações financeiras foram preparadas de acordo com as práticas contábeis adotadas no Brasil, tomando como base a Lei das Sociedades por Ações, inclusive com as alterações introduzidas pela Lei n.º 11.638/07.

As demonstrações financeiras foram elaboradas com base no custo histórico, exceto se mencionada por outra forma.

As demonstrações financeiras foram elaboradas com apoio em diversas bases de avaliação utilizadas nas estimativas contábeis, apoiadas em fatores objetivos e subjetivos, com base no julgamento da administração para determinação do valor adequado a ser registrado nas demonstrações financeiras. Itens significativos sujeitos a essas estimativas e premissas incluem a seleção de vidas úteis do ativo imobilizado e do intangível e de sua recuperabilidade nas operações, ajuste a valor presente, análise do risco de crédito para determinação da provisão para devedores duvidosos, assim como a análise dos demais riscos para determinação de outras provisões, inclusive para contingências. A liquidação das transações envolvendo essas estimativas poderá resultar em valores significativamente divergentes dos registrados nas demonstrações financeiras devido ao tratamento probabilístico inerente ao processo de estimativa. A Sociedade revisa suas estimativas pelo menos anualmente.

3. Principais práticas contábeis adotadas

3.1. Regime de reconhecimento da receita e base de mensuração

O critério adotado para o reconhecimento/apropriação dos ativos e passivos, das receitas e despesas e/ou custos é o regime de competência.

3.2. Determinação do resultado



O resultado foi apurado em 31 de dezembro de 2018 está em obediência ao regime de competência.

3.3. Impostos

Impostos correntes

A Sociedade é tributada pelo lucro real. O Imposto de Renda é de 15 % sobre o lucro tributável, acrescida do adicional de 10%, conforme determina a legislação vigente. A alíquota da contribuição social sobre o lucro tributável é de 9%.

3.4. Classificação de itens circulantes e não circulantes (ativos e passivos)

A classificação das contas é realizada com base na experiência da administração, das condições de mercado e da situação econômica, sendo que os itens tanto do ativo como do passivo, realizáveis ou exigíveis até o término do exercício seguinte são classificados como itens circulantes e, aqueles com vencimento ou com expectativa de realização após o término do exercício seguinte, são classificados como itens não circulantes.

3.5. Instrumentos Financeiros

3.5.1 Ativos financeiros

Os ativos financeiros da Sociedade incluem caixa e equivalentes de caixa, aplicações financeiras, contas a receber de clientes e outras contas a receber.

Exceto quanto ao caixa e equivalentes e às aplicações financeiras, que são avaliados a valor justo através do resultado, os demais ativos financeiros estão classificados na categoria de empréstimos e recebíveis, representando ativos financeiros não derivativos com pagamentos fixos ou determináveis, porém não cotados em mercado ativo. Após reconhecimento inicial são mensurados pelo custo amortizado pelo método da taxa efetiva de juros, menos perda por redução ao valor recuperável. Os juros, atualização monetária, variação cambial, menos perdas do valor recuperável, quando aplicável, são reconhecidos no resultado quando incorridos.

3.5.2 Passivos financeiros

Os passivos financeiros da Sociedade incluem contas a pagar a fornecedores, empréstimos e financiamentos e outras contas a pagar.

São classificados como “empréstimos e financiamentos”, pois incluem passivos financeiros não derivativos e que não são usualmente negociados antes do seu vencimento. Após o reconhecimento inicial são mensurados pelo custo amortizado, através do método da taxa efetiva de juros. Ganhos e perdas com juros, atualização monetária, são reconhecidos no resultado no momento da baixa dos passivos, bem como durante o processo de amortização pelo método da taxa de juros efetiva.

3.5.3 Classificação entre circulante e não circulante



Instrumentos financeiros são classificados como circulante ou não circulante com base na análise do fluxo de caixa contratado. É segregada como não circulante a parcela do instrumento financeiro cujo fluxo de caixa excede o período de 12 meses da data do balanço.

3.6. Ajustes a valor presente de ativos e passivos

A Sociedade realizou o cálculo do ajuste a valor presente para os ativos e passivos, não apresentando impactos relevantes para registros no exercício.

3.7. Investimentos

Os investimentos quando existentes, são registrados pelo custo reduzidos ao seu valor recuperável quanto aplicável. Os investimentos são avaliados pelo método da equivalência patrimonial, no caso de investimentos em coligadas e/ ou controladas.

3.8. Imobilizado

O ativo imobilizado é registrado pelo valor de custo, o qual é formado pelo custo de aquisição, formação ou construção, adicionado dos juros e demais encargos financeiros incorridos durante a construção ou desenvolvimento de projetos, líquido de depreciação acumulada e/ou perdas acumuladas por redução ao valor recuperável, se for o caso.

A depreciação é calculada pelo método linear, usando as seguintes taxas de depreciação anual:

Bens	%
Edificações	4%
Equipamentos de Informática e Comunicação	20%
Ferramentas	10%
Instalações	10%
Móveis e utensílios	10%
Máquinas e equipamentos	10%
Veículos	20%

O valor residual e vida útil dos ativos são revistos no encerramento de cada exercício, e ajustados de forma prospectiva, quando for o caso.

Os gastos incorridos com manutenção e reparo são contabilizados somente se os benefícios econômicos associados a esses itens forem prováveis e os valores mensurados de forma confiável, enquanto que os demais gastos são registrados diretamente no resultado quando incorridos.

Um item de imobilizado é baixado quando vendido ou quando nenhum benefício econômico futuro for esperado do seu uso ou venda. Eventual ganho ou perda resultante da baixa do ativo são incluídos na demonstração do resultado no exercício em que o ativo for baixado.

3.9 Arrendamento Mercantil

A definição de um acordo como arrendamento mercantil baseia-se no teor do acordo em sua data inicial, isto é, se o cumprimento do acordo depende do uso de um ou mais ativos específicos ou se o acordo transfere um direito de uso do ativo.

3.10. Intangível

Os intangíveis, quando existentes, estão registrados ao custo de aquisição ou formação reduzido ao seu valor recuperável quando aplicável, amortizados de forma sistemática ao longo da sua vida útil ou prazo de contrato.

3.11. Custos dos empréstimos

Custos dos empréstimos diretamente relacionados com a aquisição, construção ou produção de um ativo que necessariamente requer um tempo significativo para ser concluído para fins de uso ou venda são capitalizados como parte de custo do correspondente ativo. Todos os demais custos de empréstimos são registrados em despesas de períodos em que são incorridos. Custos de empréstimos compreendem juros e outros custos incorridos por uma entidade relativos ao empréstimo.

3.12. Perda por redução ao valor recuperável de ativos não financeiros “Impairment”.

A Sociedade revisa anualmente o valor contábil líquido dos ativos com o objetivo de avaliar eventos ou mudanças nas circunstâncias econômicas, operacionais ou tecnológicas que possam indicar deterioração ou perda de seu valor recuperável. Sendo tais evidências identificadas e o valor contábil líquido exceder o valor recuperável, é constituída provisão para desvalorização ajustando o valor contábil líquido ao valor recuperável.

3.13. Provisões

Contingências

Provisões são reconhecidas quando a Sociedade tem uma obrigação presente em consequência de um evento passado, é provável que benefícios econômicos sejam requeridos para liquidar a obrigação e uma estimativa razoável do valor da obrigação possa ser feita. A avaliação da probabilidade de perda inclui a avaliação das evidências disponíveis, a hierarquia das leis, as jurisprudências disponíveis, as decisões mais recentes nos tribunais e sua relevância no ordenamento jurídico, bem como a avaliação dos advogados externos. As provisões são revisadas e ajustadas para levar em consideração alterações nas circunstâncias, tais como prazo de prescrição aplicável, conclusões de inspeções fiscais ou exposições adicionais identificadas com base em novos assuntos ou decisões de tribunais.

Outras provisões

No decorrer do presente exercício foram constituídas tão somente provisões para o pagamento do Imposto de Renda e Contribuição Social Sobre o Lucro e, para pagamento de férias, 13º salário e encargos sociais, estes que, são provisionados de acordo com os direitos adquiridos pelos colaboradores durante o exercício.

3.14. Demonstração dos fluxos de caixa

Preparada pelo método indireto, de acordo com as normas e procedimentos do CPC 03 (R2). Os juros pagos e recebidos são classificados como atividades de financiamento ou investimento, em função do evento gerador.

3.15. Caixa e equivalentes de caixa

Os equivalentes de caixa são mantidos com a finalidade de atender a compromissos de caixa de curto prazo, e não para investimento ou outros fins. A Sociedade considera equivalentes de caixa uma aplicação financeira de conversibilidade imediata em um montante conhecido de



caixa e estando sujeita a um insignificante risco de mudança de valor. Por conseguinte, um investimento, normalmente, se qualifica como equivalente de caixa quando tem vencimento de curto prazo

4. Mudanças em práticas contábeis

4.1 Novas normas, interpretações e alterações com aplicação efetiva desde 1º de janeiro de 2017

Não há novas normas ou interpretações com aplicação efetiva pela primeira vez para períodos que se iniciaram em ou após 1º de janeiro de 2017 que tenham impacto significativo nas demonstrações contábeis da Sociedade.

4.2 Novas normas, interpretações e alterações com aplicação efetiva após 31 de dezembro de 2017

As alterações das normas existentes a seguir foram publicadas e serão obrigatórias para períodos contábeis subsequentes, ou seja, a partir de 1º de janeiro de 2018. Não houve adoção antecipada dessas normas por parte da Sociedade.

4.3 Norma – IFRS 09 – Instrumentos Financeiros Vigência a partir de 1º de janeiro de 2018

Principais pontos introduzidos pela norma

Uma das principais alterações referem-se aos casos onde o valor justo dos passivos financeiros designados ao valor justo deve ser segregado de forma que a parte relativa ao valor justo correspondente ao risco de crédito da própria entidade seja reconhecida em “Outros resultados abrangentes” e não na demonstração do resultado do exercício.

A outra principal alteração está relacionada ao “impairment” de ativos financeiros, como por exemplo as provisões para créditos de liquidação duvidosa, em que o modelo de “perda esperada” substitui o modelo de “perda incorrida”.

Impactos da adoção

A Administração avaliou as alterações introduzidas pela norma e concluiu que sua adoção não trará impactos significativos para a Companhia, principalmente em relação à mensuração dos instrumentos financeiros quando comparado com os princípios do IAS 39.

Os principais impactos estão relacionados à classificação dos ativos financeiros. Uma vez que o IFRS 9 alterou as categorias de classificação dos ativos financeiros, eliminando as categorias de mantido até o vencimento, empréstimos e recebíveis e disponível para venda, os ativos financeiros passarão a ser classificados em uma das seguintes categorias: ao custo amortizado (caixa e equivalentes de caixa, contas a receber de clientes, outros ativos e títulos e valores mobiliários, para os investimentos em títulos da dívida agrária), ao valor justo por meio do resultado abrangente (outros investimentos) ou, ao valor justo por meio do resultado (instrumentos financeiros derivativos, opções de compra de ações e demais títulos e valores mobiliários).

Além disso, alguns aspectos relativos à apresentação e divulgação dos instrumentos financeiros nas demonstrações contábeis deverão sofrer alteração de forma a refletir os novos conceitos introduzidos pelo IFRS 9.



4.4 Norma – IFRS 15 – Receita de contrato com clientes Vigência a partir de 1º de janeiro de 2018

Principais pontos introduzidos pela norma

Essa nova norma traz os princípios que uma entidade aplicará para determinar a mensuração da receita e quando ela deverá ser reconhecida.

A receita deverá ser reconhecida levando-se em consideração os cinco critérios a seguir que precisam ser atendidos de forma cumulativa: (i) identificar o contrato; (ii) identificar as obrigações de “performance”; (iii) determinar o preço da transação; (iv) alocar o preço da transação para cada obrigação de “performance”; e (v) reconhecer a receita somente quando cada obrigação de “performance” for satisfeita.

Impactos da adoção

A Administração avaliou os princípios e alterações introduzidas pela nova norma e concluiu que sua adoção não trará impactos para a Companhia em relação à época para o reconhecimento da receita de contratos com clientes, bem como sua mensuração, apresentação e divulgação nas demonstrações contábeis. Os impactos observados estão relacionados à revisão de documentos internos e a criação e/ou alteração de procedimentos, com o objetivo de garantir que os novos contratos com clientes sejam adequadamente avaliados e contabilizados seguindo os conceitos do IFRS 15.

4.5 Norma – IFRS 16 – Leases Vigência a partir de 1º de janeiro de 2019

Principais pontos introduzidos pela norma

Essa norma substitui a norma anterior de arrendamento mercantil, IAS 17/CPC 06 (R1) - Operações de Arrendamento Mercantil, e interpretações relacionadas, e estabelece os princípios para o reconhecimento, mensuração, apresentação e divulgação de arrendamentos para ambas as partes de um contrato, ou seja, os clientes (arrendatários) e os fornecedores (arrendadores). Os arrendatários são requeridos a reconhecer um passivo de arrendamento refletindo futuros pagamentos do arrendamento e um "direito de uso de um ativo" para praticamente todos os contratos de arrendamento, com exceção de certos arrendamentos de curto prazo e contratos de ativos de baixo valor. Para os arrendadores, o tratamento contábil permanece praticamente o mesmo, com a classificação dos arrendamentos como arrendamentos operacionais ou arrendamentos financeiros, e a contabilização desses dois tipos de contratos de arrendamento de forma diferente.

Impactos da adoção

A avaliação da Companhia dos impactos da nova norma está em andamento. Nossa avaliação está sendo conduzida junto à diversas áreas da Companhia com o objetivo de identificar os contratos de arrendamento existentes, bem como o ambiente de controles internos e sistemas impactados pela adoção da nova norma.

5. Julgamentos, estimativas e premissas contábeis

Julgamentos da administração

A administração não exerceu julgamentos que pudessem afetar significativamente os montantes reconhecidos nas Demonstrações Financeiras do período.



Estimativas futuras

A Administração da Sociedade não visualiza pressupostos relativos ao futuro, e outras fontes importantes de incertezas das estimativas, que tenham risco significativo de provocar modificação material no resultado das operações e sobre a posição patrimonial e financeira da Sociedade durante o próximo exercício financeiro.

6. Caixa e equivalentes de caixa

São classificados como caixa e equivalentes de caixa, numerário em espécie, depósitos bancários disponíveis e aplicações financeiras onde a empresa tem a possibilidade e intenção de utilização imediata. A conta caixa e equivalentes de caixa é composta pelas seguintes subcontas:

Descrição	31.12.2018	31.12.2017
Caixa	602,95	619.091,34
Bancos Conta Movimento	10,00	10,00
Aplicações de liquidez imediata	6.567,02	126.216,35
Total	7.179,97	745.317,69

7. Contas a receber

As contas a receber são representadas por vendas realizadas no mercado nacional e internacional, bem como as outras operações, é representada conforme abaixo é demonstrado:

Cientes

Descrição	31.12.2018	31.12.2017
Conta a receber de Clientes	639.326,74	2.754.254,79
Total	639.326,74	2.754.254,79

8. Impostos/Tributos a Recuperar

Descrição	31.12.2018	31.12.2017
COFINS s/Imobilizado	5.492,17	18.610,30
INSS	-	4.572,87
IPI	2.367,12	3.241,31
Total	7.859,29	83.745,43

9. Estoques

Os estoques de mercadorias/matéria prima e outros, são mensurados pelo custo das aquisições mais tributos (exceto daqueles posteriormente recuperáveis pela empresa), transporte, manuseio e outros custos diretamente atribuíveis às aquisições, deduzidos dos descontos comerciais, abatimentos e outros itens semelhantes. A Sociedade utiliza o custo médio ponderado como método de avaliação do custo. Os estoques segundo o parecer da administração, estão todos registrados por valores inferiores aos preços de venda estimados diminuídos dos custos de aquisição e despesas de venda. Assim compostos:

Descrição	31.12.2018	31.12.2017
Mercadoria/Produtos	185.446,68	2.108.258,72
Total	185.446,68	2.108.258,72

10. Despesas antecipadas

São classificados nesta conta, quando existentes, os custos e despesas do exercício seguinte pagas antecipadamente, apropriadas de acordo com o regime de competência.

12. Realizável a Longo Prazo

São classificados no Realizável a Longo Prazo, quando existentes, outros créditos que a empresa tem a possibilidade de utilização após o término do exercício seguinte, tais como: valores a receber de clientes, aplicações financeiras, impostos a recuperar a recuperar e diferidos, depósitos judiciais e outros.

13. Imobilizado

Está demonstrado pelo custo de aquisição, formação ou construção, deduzido de depreciação calculada pelo método linear, às taxas anuais abaixo mencionadas, levando-se em consideração a estimativa de vida útil econômica dos bens e, reduzidos ao seu valor recuperável quanto aplicável. Os custos dos itens do Ativo Imobilizado incluem: seu preço de aquisição; custos diretos para colocar o ativo em condições de funcionamento; estimativa inicial de custos e desmontagem, remoção e restauração do local. A Administração da Sociedade determinou a taxa de depreciação a ser reconhecida de forma sistemática ao longo da vida útil estimada do bem, não existindo valor residual a ser recuperado por meio de venda ou sucateamento ao final de sua vida útil. A conta Imobilizado é composta pelas seguintes subcontas com as respectivas taxas e valores de depreciação e amortização:

Imobilizado Geral

Descrição	Custo Corrigido	Taxa % a.a.	Depreciação/ amortização acumulada	Valor residual	
				2018	2017
Edifícios	1.095.201,60	4	-252.472,42	842.729,18	1.032.677,39
Equip.Proces.De Dados	66.275,93	20	-62.828,59	3.447,34	7.299,87
Máquinas e Equip	1.448.176,73	10	-838.297,75	609.878,98	847.457,67
Móveis e Utensílios	105.176,09	10	-72.477,45	32.698,64	76.701,81
Veículos	-	20	-	-	295.113,04
Terrenos	813.514,43	-	-	813.514,43	1.221.814,43
Aparelhos telefonicos	-	20	-	-	504,76
Instalações	-	4	-	-	1.150,00
Software	145.378,97	20	-143.174,35	2.204,62	17.323,53
Consórcios andamento	9.037,05	-	-	9.037,05	4.631,21
Total	3.682.760,80	-	-1.369.250,56	2.313.510,24	3.504.673,71

14. Intangível

Está demonstrado pelo custo de aquisição ou formação, deduzido de amortização calculada, levando-se em consideração a estimativa de vida útil econômica dos bens e, reduzidos ao seu valor recuperável quanto aplicável.

15. Empréstimos e Financiamentos

As contas de Empréstimos e Financiamentos são compostas pelas operações financeiras individualizadas, com as respectivas taxas, encargos, valores e demais dados, conforme abaixo é demonstrado:

Instituição Financeira	Nº Contrato	Vencimento	Taxa a.a. %	Circulante 2018	Circulante 2017	Não circulante 2018	Não circulante 2017
Caluza S/A	Mutuo	22/09/2019	1	200.000,00	2.000,00	-	-
Livone S/A	Mutuo	31/12/2019	1	76.000,00	-	-	-
Jose Victor Zanoni	Mutuo	30/11/2019	1	130.000,00	-	-	-
Auto Posto Jassa	Mutuo	24/09/2020	4,40	833.333,44	833.333,44	1.041.666,60	1.458.333,24
Sicoob	1948468	25/09/2018	40,14	-	150.199,90	-	-
Sicoob	1478064	09/09/2018	20,00	-	149.556,99	-	-
Banco Itau sa	62562232-9	26/12/2018	31,37	-	458.699,45	-	-
Sicoob	1767398	02/01/2018	22,72	-	451.229,48	-	-
CEF	016055042	18/12/2021	20,84	70.360,38	70.360,38	164.174,33	205.217,95
Sicoob	2008413	16/11/2018	25,26	-	384.970,74	-	-
Bco Wolkswagem	343976	01/03/2018	-	-	647,07	-	-
Gambatto Cons	G107 C058	11/09/2019	-	-	13.620,27	-	2.859,53
Bco Itau Finame	191100/53	21/05/2020	7,00	54.259,35	47.247,93	64.352,87	155.752,10
Bco Itau BNDES	60216721	31/12/2018	4	49.354,76	96.076,49	-	-
Bco Honda s/a	1764336	23/04/2018	-	-	12.938,86	-	-
Claudio C Silva	mutuo	30/06/2018	1	-	-	102.000,00	100.000,00
Banco Sadra S/A	1067807	15/10/2018	16,76	569.000,58	-	-	-
CEF Reneg	690.0000274-73	04/09/2024	20,84	278.587,92	-	1.353.640,11	-
Sicoob	2132227	25/02/2019	51,60	1.320.927,44	-	-	-
Banco Itau S/A	37193112-2	14/07/2021	23,42	386.058,36	-	365.556,40	-
Sicoob	2352932	12/12/2022	23,68	108.535,70	-	794.231,77	-
Sicoob	2356456	12/02/2022	24,34	482.597,79	-	1.081.821,63	-
TOTAL				4.559.015,72	2.670.881,00	4.967.443,71	1.922.162,82

16. Fornecedores

Descrição	31.12.2018	31.12.2017
Fornecedores	2.566.396,80	1.560.971,77
Total	2.566.396,80	1.560.971,77

17. Obrigações sociais e trabalhistas e parcelados

Descrição	31.12.2018	31.12.2017
Salários a pagar	103.369,20	278.739,00
Pró Labore	5.361,38	11.557,04
FGTS a recolher	315.800,43	149.503,76
INSS a recolher	1.494.550,22	238.966,38
Contribuição Sindical	1.041,34	587,50
Provisão de Férias e encargos	162.374,73	625.776,28
Outras Obrigações Trabalhistas	-	8.454,04
Total	2.082.497,30	1.313.584,00

18. Obrigações tributárias e parcelados

Descrição	31.12.2018	31.12.2017
COFINS	205.377,44	130.124,37
ICMS	1.358.412,19	364.151,44
IRRF	315.187,52	91.918,25
ISS	6.713,66	2.940,00
PIS	35.662,81	28.249,20
Parcelamentos	893.752,31	833.468,76
Outros impostos a recolher	-	6.364,80
Total	2.815.105,93	1.457.216,82

19. Receita Diferida

Não houve reconhecimento de receitas diferidas em 31 de dezembro de 2018.

20. Operações descontinuadas

A Sociedade não apresentou operações descontinuadas nos exercícios de 2018 e 2017.

21. Cobertura de seguros

A Sociedade adota a política de contratar cobertura de seguros para os bens sujeitos a riscos. Quando existentes, os valores são determinados e contratados com bases técnicas, as quais, a administração considera suficientes para cobrir eventuais perdas decorrentes de sinistros.

22. Patrimônio líquido

Capital Social

O capital social da Sociedade é de R\$ 225.560,00 (duzentos e vinte e cinco mil quinhentos e sessenta reais), dividido em 225.560 (duzentos e vinte e cinco mil quinhentos e sessenta) ações, totalmente integralizados em moeda corrente nacional, com valor nominal de R\$ 1,00 (um real) cada uma, pertencentes exclusivamente a sócios residentes no País.

Dividendos

A administração mantém a totalidade do lucro líquido apurado, já descontado dos valores eventualmente distribuídos antecipadamente e, dos valores destinados à constituição de eventuais reservas, a fim de que os Sócios deliberem sobre a destinação posteriormente.

Reserva legal

Essa reserva é constituída à razão de 5% do lucro líquido apurado em cada exercício social nos termos do art. 193 da Lei nº 6.404/76, até o limite de 20% do capital social.

Reservas de investimentos

Essa reserva é constituída conforme deliberação dos sócios e/ou acionistas quando da aprovação das Demonstrações Financeiras e destinação dos resultados.

23. Impostos sobre a renda

Reconciliação da alíquota efetiva

	<u>31.12.2018</u>	<u>31.12.2017</u>
Resultado contábil antes do imposto de renda e contribuição social	-12.377.575,43	-891.303,79
Imposto de renda e contribuição social	-	-
Total impostos correntes	<u>-</u>	<u>-</u>

24. Receita líquida de venda

A receita líquida está demonstrada da seguinte forma:

	<u>31.12.2018</u>	<u>31.12.2017</u>
Receita de produtos	13.834.071,42	15.343.474,69
Receita de serviços	2.941.816,71	5.688.069,05
Devolução	-1.998.601,49	-809.254,81
Impostos Federais	-1.310.033,27	-1.735.666,07
Impostos Estaduais	-2.217.997,19	-2.425.922,80
Impostos Municipais	-68.245,45	-163.274,28
Total	<u>11.181.010,73</u>	<u>-15.897.425,78</u>

25. Custos dos bens e serviços vendidos por natureza

Os custos dos bens e serviços vendidos, por natureza, estão demonstrados da seguinte forma

<u>Custos por natureza</u>	<u>31.12.2018</u>	<u>31.12.2017</u>
Custos produtos vendidos	-14.307.696,20	-13.780.455,16
Custos mercadoria vendidas	-	-15.738,36
Custo dos serviços prestados	-3.971.952,88	-4.526.719,01
	-18.279.649,08	-18.322.912,53

26. Despesas gerais e administrativas

As despesas gerais e administrativas estão demonstradas da seguinte forma:

<u>Natureza da Despesa</u>	<u>31.12.2018</u>	<u>31.12.2017</u>
Despesas com Folha de Pagamento	-1.050.397,47	-1.281.349,07
Despesas com vendas	-579.498,00	-921.369,35
Despesas com Diretoria	-199.799,40	-240.000,00
Despesas Gerais e Administrativas	-736.794,72	-529.974,36
Despesas com impostos	-269.337,08	-156.098,38
	-2.835.826,67	-3.128.791,16

27. Outras receitas e despesas gerais e administrativas

As outras receitas e despesas, por natureza, estão demonstradas da seguinte forma:

<u>Outras receitas e despesas</u>	<u>31.12.2018</u>	<u>31.12.2017</u>
Venda do ativo imobilizado	1.940.999,35	538.000,00
Custo venda do ativo imobilizado	-1.958.611,85	-193.383,51
Total	-17.612,50	344.616,49

28. Receitas e despesas financeiras

<u>Despesas financeiras</u>	<u>31.12.2018</u>	<u>31.12.2017</u>
Juros Pagos	-843.421,97	2.225.884,25
Descontos Concedidos	-736.184,61	-208.930,71
Despesas Bancárias	-69.023,42	-89.935,40
Juros S/ Empréstimos	-924.043,56	-416.741,10
Juros S/ Parcelamentos	-172.835,94	-1.116.368,44
(-) Variações Cambiais Passivas	-	-226.817,43
Total de despesas financeiras	2.745.509,50	-4.284.677,33
<u>Receitas financeiras</u>	<u>31.12.2018</u>	<u>31.12.2017</u>
Rendimento s/Aplic. Financeiras	14,05	611,60
Juros Recebidos	277.467,93	3.696,20
Descontos Recebidos	20.276,94	6.987,62
Outras receitas financeiras	9.450,00	387.901,20
Variações Cambiais Ativas	-	25.650,00
Total de receitas financeiras	307.208,92	424.846,62


29. Eventos subsequentes

A sociedade não apresentou ajustes de valores que originassem eventos subsequentes favoráveis ou desfavoráveis que ocorram após a data do balanço e antes da divulgação das demonstrações contábeis de 31/12/2018.

Chapecó, SC 31 de dezembro de 2018.



GILBERTO MENEGATTI
Diretor Presidente
CPF: 251.342.809-91



Contador: ROBSON V RIBEIRO – CRC: SC-031401/0-2
CRC nº. 1-SC007499/0-1 Contaoeste Contabilidade EIRELI
CNPJ: 72.259.849/0001-95