

**OURO NEGRO TECNOLOGIAS EM
EQUIPAMENTOS INDUSTRIAIS S.A.**

**DEMONSTRAÇÕES CONTÁBEIS
PARA OS EXERCÍCIOS FINDOS
31 DE DEZEMBRO DE 2022 E 2021**

SUMÁRIO

Páginas

DEMONSTRAÇÕES CONTÁBEIS INDIVIDUAIS E CONSOLIDADAS

Balancos Patrimoniais	3-4
Demonstrações do Resultado	5
Demonstrações do Resultado Abrangente.....	6
Demonstrações das Mutações do Patrimônio Líquido.....	7
Demonstrações do Fluxo de Caixa	8-9

NOTAS EXPLICATIVAS ÀS DEMONSTRAÇÕES CONTÁBEIS

INDIVIDUAIS E CONSOLIDADAS.....	10-31
---------------------------------	-------

OURO NEGRO TECNOLOGIAS EM EQUIPAMENTOS INDUSTRIAIS S.A.

Balancos Patrimoniais

Exercícios Findos em 31 de dezembro de 2022 e de 2021

Ativo Líquido apresentado em reais

	Nota	Controladora		Consolidado	
		2022	2021	2022	2021
Ativo					
Circulante					
Caixa e equivalente de caixa	4	2.114.165	2.376.599	39.040.397	10.426.956
Aplicações financeiras	4	287.716	250.162	287.716	250.162
Clientes	5	-	-	4.248.505	2.161.927
Estoques	6	-	593.322	1.399.323	1.308.252
Ativo fiscal corrente	7	1.329.748	1.185.278	3.001.780	2.869.006
Outros créditos	9	27.369	21.937	6.718.923	1.359.505
Total do ativo circulante		3.758.998	4.427.298	54.696.644	18.375.808
Não circulante					
Créditos com partes relacionadas	8	2.185.072	1.245.072	150.000	-
Outros créditos	9	-	55.500	-	55.500
Investimentos	10	11.836.402	5.945.563	-	-
Imobilizado	11 a)	835.637	815.523	2.615.949	2.230.303
Intangível	11 b)	4.457.436	3.898.831	5.644.836	5.115.668
Total do ativo não circulante		19.314.547	11.960.489	8.410.785	7.401.471
Total do ativo		23.073.545	16.387.787	63.107.429	25.777.279

As notas explicativas são parte integrante das demonstrações contábeis individuais e consolidadas.

OURO NEGRO TECNOLOGIAS EM EQUIPAMENTOS INDUSTRIAIS S.A.

Balancos Patrimoniais

Exercícios Findos em 31 de dezembro de 2022 e de 2021

Passivo e Patrimônio Líquido apresentado em reais

	Nota	Controladora		Consolidado	
		2022	2021	2022	2021
Passivo					
Circulante					
Fornecedores		520.052	306.246	2.782.642	372.775
Receita diferida	12	-	-	32.746.380	5.411.893
Passivo fiscal corrente	13	17.665	11.411	1.738.842	283.311
Obrigações trabalhistas e sociais	14	249.012	294.421	1.372.309	1.051.202
Dividendos a pagar		1.727.696	-	1.727.696	-
Provisão para contingências	15	911.236	843.569	911.236	843.569
Outras contas a pagar	16	129.484	95.598	1.425.216	2.010.009
Total do passivo circulante		3.555.145	1.551.245	42.704.321	9.972.759
Não circulante					
Outras contas a pagar	16	-	-	1.902.184	1.834.813
Investimentos - passivo a descoberto	10	1.092.865	724.837	-	-
Total do passivo não circulante		1.092.865	724.837	1.902.184	1.834.813
Patrimônio Líquido					
Capital social	17 a)	6.383.930	5.034.270	6.383.930	5.034.270
Reserva legal	17 b)	1.276.786	1.016.204	1.276.786	1.016.204
Reserva de lucros	17 b)	10.764.819	8.061.231	10.764.819	8.061.231
Patrimônio líquido atribuído aos acionistas controladores		18.425.535	14.111.705	18.425.535	14.243.427
Participação de acionistas não controladores		-	-	75.389	(141,998)
		18.425.535	14.111.705	18.500.924	13.969.707
Total do passivo e patrimônio líquido		23.073.545	16.387.787	63.107.429	25.777.279

As notas explicativas são parte integrante das demonstrações contábeis individuais e consolidadas.

OURO NEGRO TECNOLOGIAS EM EQUIPAMENTOS INDUSTRIAIS S.A.

Demonstrações do Resultado

Exercícios Findos em 31 de dezembro de 2022 e de 2021

Resultado apresentado em reais - exceto o lucro líquido por ação

	Nota	Controladora		Consolidado	
		2022	2021	2022	2021
Receita líquida de vendas	18 a)	4.955.994	-	44.008.451	21.334.485
Custos de vendas e prestação de serviços	18 b)	(2.891.924)	-	(23.731.586)	(5.589.793)
Lucro bruto		2.064.070	-	20.276.865	15.744.692
Receitas (Despesas) operacionais					
Despesas com pessoal	18 c)	(1.935.384)	(2.048.516)	(1.935.384)	(2.048.516)
Despesas administrativas	18 d)	(2.454.772)	(2.269.368)	(5.014.069)	(6.162.028)
Outras receitas / (despesas)		12.000	-	4.193	-
Resultado financeiro	18 e)	521.187	66.544	1.322.895	4.033
Equivalência patrimonial	10	13.085.080	9.904.855	-	-
Distribuição desproporcional	10	(4.120.817)	(2.302.964)	(4.120.817)	(2.302.964)
		5.107.294	3.350.516	(9.743.182)	(10.509.475)
Resultado antes do Imposto de Renda e Contribuição Social		7.171.364	3.350.516	10.533.683	5.235.217
Imposto de Renda e Contribuição Social		-	-	(3.163.872)	(1.661.878)
Lucro líquido do exercício		7.171.364	3.350.516	7.369.811	3.573.339
Resultado atribuível a:					
Acionistas controladores				7.171.364	3.350.516
Acionistas não controladores				198.447	222.823
Lucro líquido do exercício por ação		28,45	13,80	29,24	14,72

As notas explicativas são parte integrante das demonstrações contábeis individuais e consolidadas.

OURO NEGRO TECNOLOGIAS EM EQUIPAMENTOS INDUSTRIAIS S.A.
Demonstrações do Resultado Abrangente
Exercícios Findos em 31 de dezembro de 2022 e de 2021

Resultado Abrangente apresentado em reais

	Controladora		Consolidado	
	2022	2021	2022	2021
Lucro líquido do exercício	7.171.364	3.350.516	7.369.811	3.573.339
Outros resultados abrangentes	-	-	-	-
Total do resultado abrangente do exercício	7.171.364	3.350.516	7.369.811	3.573.339

As notas explicativas são parte integrante das demonstrações contábeis individuais e consolidadas.

OURO NEGRO TECNOLOGIAS EM EQUIPAMENTOS INDUSTRIAIS S.A.

Demonstrações das Mutações do Patrimônio Líquido

Exercícios Findos em 31 de dezembro de 2022 e de 2021

Mutações do Patrimônio Líquido apresentado em reais

	Capital social	Reserva legal	Reserva de capital	Reserva de lucros	Resultados acumulados	Total	Participação de acionistas não controladores	Patrimônio líquido
Saldos em 31 de dezembro de 2020	5.382.270	848.678	1.793.465	4.084.939	-	12.109.353	(179.636)	11.929.717
Lucro líquido do exercício	-	-	-	-	3.350.516	3.350.517	222.823	3.573.339
Compra de ações em tesouraria	(348.000)	-	-	-	-	(348.000)	-	(348.000)
Constituição de reserva legal	-	167.526	-	-	(167.526)	-	-	-
Dividendos declarados e pagos no exercício	-	-	-	-	(1.000.163)	(1.000.163)	-	(1.000.163)
Distribuição de dividendos - minoritários	-	-	-	-	-	-	(2.488.150)	(2.488.150)
Distribuição de dividendos desproporcional	-	-	-	-	-	-	2.302.964	2.302.964
Reserva especial de lucros	-	-	-	2.182.827	(2.182.827)	-	-	-
Saldos em 31 de dezembro de 2021	5.034.270	1.016.204	1.793.465	6.267.766	-	14.111.706	(141.999)	13.969.707
Lucro líquido do exercício	-	-	-	-	7.171.364	7.171.364	198.447	7.369.811
Aumento de capital	1.001.660	-	-	-	-	1.001.660	240.000	1.241.660
Venda de ações em tesouraria	348.000	-	22.176	-	-	370.176	-	370.176
Constituição de reserva legal	-	260.582	-	-	(260.582)	-	-	-
Dividendos declarados e pagos no exercício	-	-	-	(2.501.675)	-	(2.501.676)	-	(2.501.676)
Dividendo mínimo obrigatório	-	-	-	-	-	-	(4.341.876)	(4.341.876)
Distribuição de dividendos - minoritários	-	-	-	-	-	-	4.120.817	4.120.817
Dividendo mínimo obrigatório	-	-	-	-	(1.727.696)	(1.727.696)	-	(1.727.696)
Dividendos propostos	-	-	-	3.273.293	(3.273.293)	-	-	-
Reserva especial de lucros	-	-	-	1.909.793	(1.909.793)	-	-	-
Saldos em 31 de dezembro de 2022	6.383.930	1.276.786	1.815.641	8.949.178	-	18.425.535	75.389	18.500.924

As notas explicativas são parte integrante das demonstrações contábeis individuais e consolidadas.

OURO NEGRO TECNOLOGIAS EM EQUIPAMENTOS INDUSTRIAIS S.A.

Demonstração do Fluxo de Caixa

Exercícios Findos em 31 de dezembro de 2022 e de 2021

Fluxo de Caixa apresentado em reais

	Controladora		Consolidado	
	2022	2021	2022	2021
Lucro líquido do exercício	7.171.364	3.350.516	7.369.811	3.573.339
Ajustes para conciliar o resultado às disponibilidades geradas pelas atividades operacionais				
Depreciação e amortização	158.795	133.652	402.909	378.239
Dividendo desproporcional	4.120.817	2.302.964	4.120.817	2.302.964
Resultado da equivalência patrimonial	(13.085.080)	(9.904.855)	-	-
Baixa de intangível	25.497	155.511	25.498	155.511
Imposto de Renda e Contribuição Social	-	-	3.163.872	1.661.878
Outros ajustes	6.453	(10.817)	2	-
Resultado ajustado	(1.602.154)	(3.973.029)	15.082.909	8.071.931
Variações nos ativos e passivos				
Redução (Aumento) clientes	-	-	(2.086.578)	1.630.209
Redução (Aumento) estoques	593.322	(336.528)	(91.071)	171.994
Redução (Aumento) ativo fiscal corrente	(144.470)	(56.066)	(132.774)	(517.666)
Redução (Aumento) créditos com partes relacionadas	(940.000)	70.000	(150.000)	11.214
Redução (Aumento) outros créditos	50.071	(14.528)	(5.603.918)	(91.957)
Aumento (Redução) fornecedores	213.806	242.610	2.409.867	143.687
Aumento (Redução) salários e encargos sociais	(45.409)	61.781	321.107	292.183
Aumento (Redução) passivo fiscal corrente	198.557	1.861	3.059.038	(44.512)
Aumento (Redução) outras contas a pagar	101.553	(20.214)	27.184.732	(2.312.266)
Imposto de Renda e Contribuição Social pagos	(192.303)	-	(4.767.379)	(1.799.125)
Caixa líquido (consumido) gerado proveniente das atividades operacionais	(1.767.027)	(4.024.113)	35.225.933	5.555.692
Fluxos de caixa das atividades de investimentos				
Aquisição de imobilizado e intangível	(763.013)	(493.028)	(1.343.222)	(1.249.102)
Aumento de capital em investida	(565.000)	-	-	-
Caixa líquido (consumido) proveniente das atividades de investimentos	(1.328.013)	(493.028)	(1.343.222)	(1.249.102)
Fluxos de caixa das atividades de financiamentos				
Aumento de capital	1.001.660	-	1.241.660	-

Aplicações Financeiras	(37.554)	(250.162)	(37.554)	(250.162)
Venda (Compra) de ações em tesouraria	370.176	(348.000)	370.176	(348.000)
Dividendos recebidos	4.000.000	4.500.000	-	-
Dividendos pagos	(2.501.676)	(1.000.163)	(6.843.552)	(3.488.313)
Caixa líquido gerado (consumido) proveniente das atividades de financiamento	2.832.606	2.901.675	(5.269.270)	(4.086.475)
(Redução) Aumento líquido (a) de caixa e equivalentes de caixa	(262.434)	(1.615.466)	28.613.441	220.115
Demonstração do aumento das disponibilidades				
No início do exercício	2.376.599	3.992.065	10.426.956	10.206.841
No final do exercício	2.114.165	2.376.599	39.040.397	10.426.956
(Redução) Aumento líquido (a) do caixa e equivalentes de caixa	(262.434)	(1.615.466)	28.613.441	220.115

As notas explicativas são parte integrante das demonstrações contábeis individuais e consolidadas

OURO NEGRO TECNOLOGIAS EM EQUIPAMENTOS INDUSTRIAIS S.A

Notas Explicativas às Demonstrações Contábeis Individuais e Consolidadas

Exercícios findos em dezembro de 2022 e 2021

Notas apresentadas em reais, exceto se indicado de outra forma

1. Contexto Operacional

Ouro Negro Tecnologias em Equipamentos Industriais S.A. fundada em 2010 é uma sociedade por ações de capital fechado, com sede na Rua General Argolo, 61 – São Cristóvão, cidade do Rio de Janeiro. A Companhia, junto com suas controladas comercializa soluções tecnológicas para a indústria de petróleo no segmento de monitoramento da integridade de equipamentos e estruturas. A Companhia investe em pesquisa e desenvolvimento, com foco no desenvolvimento de equipamentos e ferramentas de completção de poços, robôs de inspeção e sistemas laser para aplicações submarinas e em poços de petróleo.

a. Relação de entidades controladas

	País	Participação acionária (%)	
		2022	2021
Monflex Tec Engenharia de Integridade Ltda. ("Monflex")	Brasil	97,35	97,35
WSN Sistemas de Monitoramento Ltda.	Brasil	99,99	99,99
ICSS Equipamentos e Serviços de Petróleo Ltda.	Brasil	100,00	100,00
ALIS Soluções em Engenharia Ltda. ("ALIS")	Brasil	100,00	100,00
INSFOR – Innovative Solutions for Robotics Ltda.	Brasil	70,00	70,00
Ouro Negro Technologies North America LLC	E.U.A.	100,00	100,00

2. Apresentação das Demonstrações Contábeis individuais e consolidadas

a. Declaração de Conformidade

As demonstrações contábeis individuais e consolidadas foram elaboradas de acordo com as práticas contábeis adotadas no Brasil, substanciadas na Resolução CFC nº 1.329/11 – NBC TG 1000 – Contabilidade para Pequenas e Médias Empresas, incluindo os pronunciamentos, orientações e interpretações emitidas pelo Comitê de Pronunciamentos Contábeis (CPC) e Resoluções do Conselho Federal de Contabilidade (CFC).

A emissão das demonstrações contábeis individuais e consolidadas foi autorizada pela Diretoria em 17 de abril de 2023.

Detalhes sobre as políticas contábeis da Companhia e suas controladas estão apresentadas na nota explicativa nº 3.

Todas as informações relevantes próprias das demonstrações contábeis individuais e consolidadas, e somente elas, estão sendo evidenciadas, e correspondem àquelas utilizadas pela Diretoria na sua gestão.

A Diretoria avaliou a capacidade da Companhia em continuar operando normalmente e está convencida de que ela possui recursos para dar continuidade a seus negócios no futuro. Adicionalmente, a Diretoria não tem conhecimento de nenhuma incerteza material que possa gerar dúvidas significativas sobre a sua capacidade de continuar operando. Assim, estas demonstrações contábeis, individuais e consolidadas foram preparadas com base no pressuposto da continuidade normal dos negócios da Companhia.

b. Moeda funcional e moeda de apresentação

As demonstrações contábeis individuais e consolidadas estão apresentadas em Real, que é a moeda funcional da Companhia e suas controladas. Todas as informações financeiras apresentadas em Real foram arredondadas para o Real próximo, exceto quando indicado de outra forma.

Transações em moeda estrangeira são reconhecidas pela taxa de câmbio na data da transação. Exceto para ativos e passivos registrados pelo valor justo, itens monetários em moeda estrangeira são convertidos para reais pela taxa de câmbio na data do balanço, informada pelo Banco Central do Brasil. Os ganhos e as perdas cambiais atrelados a estes itens são registrados na demonstração do resultado.

c. Procedimentos de consolidação

Controladas são todas as entidades nas quais o Grupo detém o controle. O Grupo controla uma entidade quando está exposto ou tem direito a retornos variáveis decorrentes de seu envolvimento com a entidade e tem a capacidade de interferir nesses retornos devido ao poder que exerce sobre a entidade. As controladas são totalmente consolidadas a partir da data em que o controle é transferido para o Grupo. A consolidação é interrompida a partir da data em que o Grupo deixa de ter o controle.

É utilizado o método de contabilização de compra (purchase accounting) para registrar a aquisição de controladas pelo Grupo. O custo de aquisição é mensurado como o valor justo dos ativos ofertados, dos instrumentos patrimoniais (por exemplo: ações) emitidos e dos passivos incorridos ou assumidos pelo adquirente na data da troca de controle.

As operações entre as Companhias do Grupo, bem como os saldos, os ganhos e as perdas não realizados nessas operações, são eliminados no processo de consolidação. As políticas contábeis das controladas foram ajustadas para assegurar consistência com as políticas contábeis adotadas pela controladora Ouro Negro. A data-base das informações financeiras utilizadas para consolidação é a mesma em todas as Companhias do Grupo.

d. Uso de estimativas e julgamentos

Na preparação destas demonstrações contábeis individuais e consolidadas, a Diretoria utilizou julgamentos, estimativas e premissas que afetam a aplicação de políticas contábeis da Companhia e suas controladas e os valores reportados dos ativos, passivos, receitas e despesas. Os resultados reais podem divergir dessas estimativas.

As estimativas e premissas são revistas de uma maneira contínua. As revisões das estimativas são reconhecidas prospectivamente.

e. Julgamentos

As informações sobre julgamentos realizados na aplicação das políticas contábeis que têm efeitos significativos sobre os valores reconhecidos nas demonstrações contábeis individuais e consolidadas estão incluídas nas notas explicativas, conforme aplicabilidade.

- Nota explicativa nº 2.c) - consolidação: determinação se o Grupo detém de fato controle sobre uma investida;

f. Incertezas sobre premissas e estimativas

As informações sobre as incertezas relacionadas a premissas e estimativas que possuem um risco significativo de resultar em um ajuste material no exercício findo em 31 de dezembro de 2021 estão incluídas nas seguintes notas explicativas:

- Nota explicativa nº 3.b) - teste de redução ao valor recuperável: principais premissas em relação aos valores recuperáveis.

As demonstrações contábeis individuais e consolidadas foram preparadas considerando o custo histórico, com exceção dos seguintes itens materiais reconhecidos nos balanços patrimoniais:

- Os instrumentos financeiros não-derivativos designados pelo valor justo por meio do resultado são mensurados pelo valor justo.

Nas demonstrações contábeis individuais apresentadas em conjunto com as demonstrações contábeis consolidadas, os investimentos em controladas são contabilizados pelo método de equivalência patrimonial. Os mesmos ajustes são realizados nas demonstrações contábeis individuais e nas demonstrações contábeis consolidadas para chegar ao mesmo resultado e patrimônio líquido atribuível aos acionistas da controladora Ouro Negro.

3. Resumo das Principais Políticas Contábeis

a. Instrumentos financeiros não derivativos – Reconhecimento e desreconhecimento

A Companhia e suas controladas reconhecem os ativos financeiros não derivativos na data de negociação na qual se torna uma das partes das disposições contratuais do instrumento. No final do exercício, a Companhia apresentava os seguintes ativos financeiros não derivativos: contas a receber e ativos financeiros registrados pelo valor justo por meio de resultado. Da mesma forma, também apresentava os seguintes passivos financeiros não derivativos: contas a pagar. Tais passivos financeiros são reconhecidos inicialmente pelo valor justo acrescido de quaisquer custos de transação atribuíveis.

Os resultados da Companhia e suas controladas estão suscetíveis a variações, em função dos efeitos da volatilidade da taxa de câmbio sobre os ativos e passivos atrelados a moedas estrangeiras, principalmente do dólar norte-americano.

A Companhia pode utilizar instrumentos derivativos na gestão dos seus riscos financeiros como uma forma de mitigar esses riscos. A Companhia não utiliza instrumentos derivativos com o objetivo de especulação.

Os ativos e passivos financeiros são compensados e o valor líquido é apresentado no balanço patrimonial quando, e somente quando, a Companhia e suas controladas tenham o direito legal de compensar os valores e tenha a intenção de liquidá-los em uma base líquida ou de realizar o ativo e quitar o passivo simultaneamente.

b. Apuração do resultado

O resultado é apurado de acordo com o regime de competência, além de considerar os rendimentos, os encargos e os efeitos de acordo com os índices e taxas oficiais sobre os ativos e passivos ao valor de realização, quando aplicável.

c. Caixa e equivalentes de caixa

Compreende o saldo dos numerários em caixa, conta corrente registrados aos custos e aplicações financeiras acrescidas dos respectivos rendimentos, na data do balanço.

d. Contas a receber

Estão apresentados pelo seu valor efetivo, não sendo aplicável o ajuste a valor presente, pois o recebimento como regra geral dá-se em curto prazo.

e. Imobilizado

Itens do imobilizado são mensurados pelo custo histórico de aquisição ou construção, deduzido de depreciação acumulada e quaisquer perdas acumuladas de redução ao valor recuperável (*impairment*) (nota explicativa nº 11). Quaisquer ganhos e perdas na alienação de um item do imobilizado (apurados pela diferença entre os recursos advindos da alienação e o valor contábil do item), são reconhecidos líquidos em outras receitas/despesas operacionais no resultado. Itens do ativo imobilizado são depreciados pelo prazo de vida útil real dos bens, cujas taxas de depreciação se aproximam daquelas aceitas pelo fisco, com exceção da depreciação das Benfeitorias em propriedades de terceiros as quais são depreciadas pelo prazo contratual de arrendamento mercantil do imóvel, cujo prazo é de 5 anos.

Os gastos com desenvolvimento são capitalizados se estes puderem ser mensurados de maneira confiável, se os benefícios econômicos futuros forem prováveis e se a Companhia tiver a intenção e recursos suficientes para concluir o desenvolvimento e usar o ativo. Os demais gastos com desenvolvimento são reconhecidos no resultado conforme incorridos. Após o reconhecimento inicial os gastos com desenvolvimento serão capitalizados pelo valor de custo, sendo amortizados pela vida útil estimada e reduzidos por perdas do valor recuperável (*impairment*), quando aplicável.

f. Redução ao Valor Recuperável (*impairment*)

Os valores contábeis dos ativos não financeiros do Grupo, que não os estoques, são revistos a cada data de apresentação para apurar se há indicação de perda no valor recuperável. Caso ocorra tal indicação, então o valor recuperável do ativo é estimado.

Uma perda por redução no valor recuperável é reconhecida se o valor contábil do ativo ou Unidade Geradora de Caixa exceder o seu valor recuperável.

i. Ativos Financeiros Não Derivativos

Ativos financeiros não mensurados pelo valor justo por meio do resultado, incluindo investimentos contabilizados pelo método da equivalência patrimonial, são avaliados a cada data de apresentação para apurar se há evidência objetiva de que tenha ocorrido perda no seu valor recuperável.

Evidência objetiva de que ativos financeiros tiveram perda de valor inclui:

- inadimplência ou atrasos do devedor;
- reestruturação de um valor devido a Companhia e suas controladas em condições que a Companhia e suas

- controladas não considerariam em condições normais;
- indicativos de que o devedor ou emissor irá entrar em falência;
- mudanças negativas na situação de pagamentos dos devedores ou emissores;
- desaparecimento de um mercado ativo para o instrumento; ou
- dados observáveis indicando que houve um declínio na mensuração dos fluxos de caixa esperados de um grupo de ativos financeiros.

ii. Ativos financeiros mensurados ao custo amortizado

A Companhia e suas controladas consideram evidência de perda de valor de ativos mensurados pelo custo amortizado tanto no nível individualizado como no nível coletivo. Todos os ativos individualmente significativos são avaliados quanto à perda por redução ao valor recuperável. Aqueles identificados como não tendo sofrido perda de valor individualmente são então avaliados coletivamente quanto a qualquer perda de valor que tenha ocorrido, mas não tenha sido ainda identificada. Ativos que não são individualmente significativos são avaliados coletivamente quanto à perda de valor com base no agrupamento de ativos com características de risco similares. Ao avaliar a perda por redução ao valor recuperável de forma coletiva, a Companhia utiliza tendências históricas do prazo de recuperação e dos valores de perda incorridos, ajustados para refletir o julgamento da Diretoria sobre se as condições econômicas e de crédito atuais são tais que as perdas reais provavelmente serão maiores ou menores que as sugeridas pelas tendências históricas.

Uma perda por redução ao valor recuperável é calculada como a diferença entre o valor contábil e o valor presente dos fluxos de caixa futuros estimados, descontados à taxa de juros efetiva original do ativo. As perdas são reconhecidas no resultado e refletidas em uma conta de provisão. Quando a Companhia e suas controladas consideram que não há expectativas razoáveis de recuperação, os valores são baixados. Quando um evento subsequente indica uma redução da perda de valor, a redução na perda de valor é revertida por meio do resultado.

Perdas por redução no valor recuperável tratam de gastos com proteção de propriedade intelectual capitalizados e gastos com desenvolvimento que provavelmente não gerarão benefícios econômicos futuros.

O valor dos gastos com propriedade intelectual capitalizados e gastos com desenvolvimento capitalizados em 31 de dezembro de 2022 após as perdas reconhecidas totaliza R\$ 4.723.820 e trata principalmente do desenvolvimento de um sistema elétrico de completação inteligente de poços. A Companhia continua investindo no desenvolvimento desta tecnologia mas existe um grau de incerteza relevante sobre sua eventual comercialização que poderá resultar em um ajuste material no futuro nos resultados da Companhia, caso a Companhia não obtenha êxito nas ações comerciais ora em curso.

iii. Investidas contabilizadas pelo método da equivalência patrimonial

Uma perda por redução ao valor recuperável referente a uma investida reconhecida pelo método de equivalência patrimonial é mensurada pela comparação do valor recuperável do investimento com seu valor contábil. Uma perda por redução ao valor recuperável é reconhecida no resultado e é revertida se houve uma mudança favorável nas estimativas usadas para determinar o valor recuperável.

g. Empréstimos e recebíveis

Empréstimos e recebíveis são ativos financeiros com pagamentos fixos ou determináveis que não são cotados no mercado ativo. Tais ativos são reconhecidos inicialmente pelo valor justo acrescido de quaisquer custos de transação atribuíveis. Após o reconhecimento inicial, os empréstimos e recebíveis são medidos pelo custo amortizado utilizando o método dos juros efetivos, deduzidos de qualquer perda por redução ao valor recuperável.

h. Provisão para processos judiciais e administrativos

Os processos judiciais e administrativos são analisados pela Diretoria em conjunto com seus assessores jurídicos (internos e externos). A Companhia considera em suas análises fatores como hierarquia das leis, jurisprudências disponíveis, decisões mais recentes nos tribunais e sua relevância no ordenamento jurídico. Essas avaliações envolvem julgamento da administração.

i. Imposto de Renda e Contribuição Social

O imposto de renda e a contribuição social do exercício corrente da Companhia é calculado com base nas alíquotas de 15%, acrescidas do adicional de 10% sobre o lucro tributável excedente de R\$240 mil (base anual) para imposto de renda e 9% sobre o lucro tributável para contribuição social sobre o lucro líquido, e consideram, quando aplicável, a compensação de prejuízos fiscais e base negativa de contribuição social, limitada a 30% do lucro real, a companhia não apresenta base positiva tributável para os exercícios de 2022 e 2021. Para as empresas controladas, o cálculo é efetuado com base no lucro presumido.

j. Outros ativos e passivos

Um ativo é reconhecido no balanço quando for provável que seus benefícios econômicos futuros serão gerados em favor da Companhia e seu custo ou valor puder ser mensurado com segurança.

Um passivo é reconhecido no balanço quando a Companhia possui uma obrigação legal ou constituída como resultado de um evento passado, sendo provável que um recurso econômico seja requerido para liquidá-lo. As provisões são registradas tendo como base as melhores estimativas do risco envolvido.

k. Reconhecimento de receitas

i. Receita de produtos

A receita operacional é reconhecida quando (i) os riscos e benefícios mais significativos inerentes a propriedade dos bens forem transferidos para o comprador, (ii) for provável que benefícios econômicos financeiros fluirão para o Grupo, (iii) os custos associados e a possível devolução de mercadorias puderem ser estimados de maneira confiável, (iv) não haja envolvimento contínuo com os bens vendidos, e (v) o valor da receita possa ser mensurado de maneira confiável. A receita é medida líquida de devoluções, descontos comerciais e bonificações (se houver).

ii. Receita de Serviços

As receitas regulares de serviços decorrem dos contratos existentes de manutenção, conectividade e terceirização de mão de obra técnica.

O Grupo reconhece a receita com a prestação de serviços com base no estágio de conclusão do serviço. O estágio de conclusão é avaliado com base no percentual de execução dos trabalhos.

l. Determinação do Valor Justo

Diversas políticas e divulgações contábeis requerem a determinação do valor justo tanto para ativos e passivos financeiros como para os não financeiros. Os valores justos têm sido apurados para propósitos de mensuração e/ou divulgação. Quando aplicável, as informações adicionais sobre as premissas utilizadas na apuração dos valores justos são divulgadas nas notas explicativas específicas àquele ativo ou passivo.

m. Pronunciamentos novos ou revisados

i. Pronunciamentos novos ou revisados aplicados pela primeira vez durante o exercício findo de 31 de dezembro de 2022

Durante o exercício de 2022 foi emitida pelo Comitê de Pronunciamentos Contábeis (CPC) a revisão das referidas normas abaixo, já vigentes no exercício de 2022:

Norma ou interpretação	Descrição
Alteração ao IAS 16/CPC 27 Ativo Imobilizado	A alteração proíbe uma entidade de deduzir do custo do imobilizado os valores recebidos da venda de itens produzidos enquanto o ativo estiver sendo preparado para seu uso pretendido. Tais receitas e custos relacionados devem ser reconhecidos no resultado do exercício.
Alteração ao IAS 37/CPC 25 Provisão, Passivos Contingentes e Ativos Contingentes	Esclarece que, para fins de avaliar se um contrato é oneroso, o custo de cumprimento do contrato inclui os custos incrementais de cumprimento desse contrato e uma alocação de outros custos que se relacionam diretamente ao cumprimento dele.
Alteração ao IFRS 3/CPC 15 Combinação de Negócios	Substitui as referências da versão antiga da estrutura conceitual pela mais recente emitida em 2018.
IFRS 9/CPC 48 - Instrumentos Financeiros	Esclarece quais taxas devem ser incluídas no teste de 10% para análise de baixa de passivos financeiros.
IFRS 16/CPC 06 - Arrendamentos	Alteração do exemplo 13 a fim de excluir o exemplo de pagamentos do arrendador relacionados a melhorias no imóvel arrendado.
IFRS 1/CPC 37 A doção Inicial das Normas Internacionais de Relatórios Financeiros	Simplifica a aplicação da referida norma por uma subsidiária que adote o IFRS pela primeira vez após a sua controladora, em relação à mensuração do montante acumulado de variações cambiais.
IAS 41/CPC 29 - Ativos Biológicos	Remoção da exigência de excluir das estimativas de fluxos de caixa os tributos (IR/CS) ao mensurar o valor justo dos ativos biológicos e produtos agrícolas, alinhando assim as exigências de mensuração do valor justo no IAS 41 com as de outras normas IFRS.

A adoção dessas normas e interpretações novas e revisadas não resultou em impactos sobre a posição patrimonial e financeira e resultados da Companhia ou sobre as divulgações nestas demonstrações contábeis.

ii. Normas e interpretações novas e revisadas emitidas e ainda não aplicáveis

Na data de autorização destas demonstrações contábeis, a Diretoria não adotou as normas e interpretações novas e revisadas que foram emitidas, mas ainda não estão aplicáveis, como segue:

Norma ou interpretação	Descrição	Em vigor para períodos anuais iniciados em ou após
CPC 50/ IFRS 17	Contratos de Seguros	01/01/2023
Alterações ao CPC 26/ IAS 1	Classificação de Passivos como Circulantes ou Não Circulantes	01/01/2023
Alterações ao CPC 26/ IAS 1 e IFRS Practice Statement 2 – Making Material Judgments	Divulgação de Políticas Contábeis	01/01/2023
Alterações ao CPC 23/ IAS 8	Definição de estimativas contábeis	01/01/2023
Alterações ao CPC 36 (R3) / IFRS 10 e CPC 18 (R2) / IAS 28	Venda ou Constituição de Ativos entre um Investidor e sua Coligada ou Joint Venture	Postergada indefinitivamente
Alterações à IAS 12/CPC 32	Imposto Diferido Relacionado a Ativos e Passivos Resultantes de uma Única Transação	01/01/2023

A Diretoria da Companhia está avaliando os impactos relevantes sobre as demonstrações contábeis em decorrência da adoção dessas normas e interpretações novas e revisadas emitidas e ainda não aplicáveis.

4. Caixa e Equivalentes de Caixa e Aplicações Financeiras

a. Caixa e Equivalentes de Caixa

	Controladora		Consolidado	
	2022	2021	2022	2021
Disponibilidades	10.144	21.956	215.966	627.760
Aplicações financeiras	2.104.021	2.354.643	38.824.431	9.799.196
	2.114.165	2.376.599	39.040.397	10.426.956

As aplicações financeiras são de curto prazo, classificadas a valor justo por meio de resultado e possuem em carteira papéis de bancos de primeira linha com liquidez diária, isto é, prontamente conversíveis em caixa e estão sujeitas a um insignificante risco de mudança de valor.

As aplicações financeiras representam valores investidos em Certificados de Depósitos Bancários (CDB) do Banco ABC e Caixa Econômica Federal e em fundos de investimento em cotas administrados pelo banco Itaú Unibanco, lastreadas principalmente em títulos privados, emitidos por empresas e instituições financeiras de primeira linha, todos vinculados a taxas pós-fixadas.

Contraparte	Taxa (% do CDI)	Controladora		Consolidado	
		2022	2021	2022	2021
Itaú Unibanco	107%	2.090.761	2.352.371	36.523.641	5.248.876
Itaú Unibanco	105%	-	-	2.287.531	4.548.048
Caixa Econômica Federal	100%	13.260	-	13.260	-
Banco ABC Brasil	100%	-	2.272	-	2.272
		2.104.021	2.354.643	38.824.431	9.799.196

O cálculo do valor justo das aplicações financeiras, quando aplicável, é efetuado levando-se em consideração as cotações de mercado do papel ou informações de mercado que possibilitem tal cálculo, com base nas taxas futuras de papéis similares.

b. Aplicações Financeiras

Contraparte	Taxa (% do CDI)	Controladora		Consolidado	
		2022	2021	2022	2021
Banco BMG	100%	287.716	250.162	287.716	250.162
		287.716	250.162	287.716	250.162

As aplicações financeiras representam valores investidos em CDB do Banco BMG que foram cedidos fiduciariamente para BMG Seguros, emissor de seguro garantia do processo tributário no valor de R\$ 911.236 (2021: R\$ 843.569) detalhada na nota explicativa nº 15.

5. Clientes

a. Contas a receber, líquidas

	Controladora		Consolidado	
	2022	2021	2022	2021
Contas a receber	-	-	4.248.505	2.161.927
	-	-	4.248.505	2.161.927

b. Composição do contas a receber por idade de vencimento

	Controladora		Consolidado	
	2022	2021	2022	2021
A vencer	-	-	4.248.505	2.161.927
	-	-	4.248.505	2.161.927

A Companhia registra a provisão para perda estimada para créditos de liquidação duvidosa, após análise individualizada dos clientes, principalmente aqueles com saldo em aberto a mais de 90 dias. Não houve nesse exercício a necessidade de constituição de provisão.

6. Estoques

	Controladora		Consolidado	
	2022	2021	2022	2021
Importações em andamento	-	-	683.837	120.245
Produtos em elaboração	-	593.322	295.227	888.549
Produtos acabados	-	-	420.259	299.458
	-	593.322	1.399.323	1.308.252

7. Ativo Fiscal Corrente

	Controladora		Consolidado	
	2022	2021	2022	2021
COFINS retido a compensar	214.676	230.226	372.365	252.440
PIS retido a compensar	49.016	51.190	83.182	56.003
IRRF s/ aplicações financeiras	266.855	297.360	270.365	300.772
Contribuição social	145.715	80.807	146.189	81.281
Imposto de renda	357.491	230.096	380.760	253.368
IPI	8.694	8.694	475.259	545.998
ICMS	287.301	286.905	1.272.465	1.377.950
ISS	-	-	1.180	1.180
Outros	-	-	15	14
	1.329.748	1.185.278	3.001.780	2.869.006

8. Transações e Saldos com Partes Relacionadas

a. Créditos com partes relacionadas (Ativo)

	Controladora		Consolidado	
	2022	2021	2022	2021
ALIS Soluções em Engenharia Ltda.	790.000	-	-	-
INSFOR – Innovative Solutions for Robotics Ltda. ¹	1.245.072	1.245.072	-	-
Acionistas minoritários	150.000	-	150.000	-
	2.185.072	1.245.072	150.000	-

¹ Contratos de mútuo celebrados entre 2017 e 2019 e destinados ao financiamento do plano de negócios da INSFOR. Não há previsão de remuneração para estes, bem como os mesmos se dão por prazo indeterminado.

b. Operações com pessoal-chave da administração

A remuneração de pessoal-chave da administração do Grupo compreende: pró-labore e benefícios não monetários e monta em R\$ R\$ 452.787 (2021: R\$ 203.118).

9. Outros Créditos

	Controladora		Consolidado	
	2022	2021	2022	2021
Adiantamentos a terceiros	27.369	21.937	234.448	67.443
Impostos diferidos ¹	-	-	6.136.440	1.056.943
Retenções de clientes a receber	-	-	334.748	221.834
Cauções	-	55.500	-	55.500
Outros	-	-	13.287	13.285
	27.369	77.437	6.718.923	1.415.005
Circulante	27.369	21.937	6.718.923	1.359.505
Não Circulante	-	55.500	-	55.500
	27.369	77.437	6.718.923	1.415.005

¹ Impostos diretos e indiretos diferidos sobre a receita diferida de projetos iniciados entre 2020 e 2022 da ALIS.

10. Investimentos

	WSN Sistemas de Monitoramento Ltda.	Monflex Tec Engenharia de Integridade Ltda.	INSFOR – Innovative Solutions for Robotics Ltda.	ICSS Equipamentos e Serviços de Petróleo Ltda.	ALIS Soluções em Engenharia Ltda.	Ouro Negro Technologies North America LLC	Total
Saldos em 31 de dezembro 2020	1.595	2.901.704	(603.449)	(37.250)	(696.054)	147.946	2.108.018
Equivalência patrimonial	31.647	9.319.647	(72.045)	(1.210)	685.171	(58.355)	9.904.855
Dividendos a receber / recebidos	-	(4.500.000)	-	-	-	-	(4.500.000)
Perda com distribuição desproporcional	-	(2.302.964)	-	-	-	-	(2.302.964)
Variação cambial	-	-	-	-	-	10.817	10.817
Ágio na aquisição da INSFOR – Innovative Solutions for Robotics Ltda.							393.526
Saldos em 31 de dezembro 2021	33.242	5.418.387	(675.494)	(38.460)	(10.883)	100.408	5.220.726
Equivalência patrimonial	23.773	14.054.927	(429.677)	32.729	(536.080)	(60.592)	13.085.080
Dividendos a receber / recebidos	-	(4.000.000)	-	-	-	-	(4.000.000)
Perda com distribuição desproporcional	-	-	560.000	5.000	-	-	565.000
Variação cambial	-	(4.120.817)	-	-	-	-	(4.120.817)
Ágio na aquisição da INSFOR – Innovative Solutions for Robotics Ltda.	-	-	-	-	-	(6.452)	(6.452)
Saldos em 31 de dezembro 2022	57.015	11.352.497	(545.171)	(731)	(546.963)	33.364	10.350.011

2022	% de participação	Número de cotas	Total do ativo	Total do passivo	Resultado do exercício	Patrimônio líquido	Investimento	Equity resultado
WSN Sistemas de Monitoramento Ltda.	99,99%	9.999	73.638	13.452	23.776	57.021	57.015	23.773
Monflex Tec Engenharia de Integridade Ltda.	97,35%	9.735	9.747.365	5.622.456	14.437.522	11.661.529	11.352.497	14.054.927
Ouro Negro Technologies North America LLC	100,00%	n.a.	52.961	19.598	(60.592)	33.364	33.364	(60.592)
Ágio na aquisição da INSFOR – Innovative Solutions for Robotics Ltda.							393.526	-
Investimentos/equity							11.836.402	14.018.108
ICSS Equipamentos e Serviços de Petróleo Ltda.	100,00%	4.333.579	4.000	4.732	32.729	(731)	(731)	32.729
ALIS Soluções em Engenharia Ltda.	100,00%	203.134	35.634.139	36.181.107	(536.083)	(546.968)	(546.963)	(536.080)
INSFOR – Innovative Solutions for Robotics Ltda.	70,00%	72.800	466.273	1.245.090	(613.825)	(778.817)	(545.171)	(429.677)
Passivo a descoberto/equity							(1.092.865)	(933.028)
Total equivalência patrimonial							10.743.537	13.085.080
Perda com distribuição desproporcional de dividendos								(4.120.817)
2021	% de participação	Número de cotas	Total do ativo	Total do passivo	Resultado do exercício	Patrimônio líquido	Investimento	Equity resultado
WSN Sistemas de Monitoramento Ltda.	99,99%	9.999	73.637	40.392	31.650	33.245	33.242	31.647
Monflex Tec Engenharia de Integridade Ltda.	97,35%	9.735	9.747.365	4.181.482	9.573.341	5.565.883	5.418.387	9.319.647
Ouro Negro Technologies North America LLC	100,00%	n.a.	118.586	18.178	(58.355)	100.408	100.408	(58.355)
Ágio na aquisição da INSFOR – Innovative Solutions for Robotics Ltda.							393.526	-
Investimentos/equity							5.945.563	9.292.939
ICSS Equipamentos e Serviços de Petróleo Ltda.	100,00%	4.333.579	1.104	39.564	(1.210)	(38.460)	(38.460)	(1.210)
ALIS Soluções em Engenharia Ltda.	100,00%	203.134	5.962.670	5.973.555	685.174	(10.883)	(10.883)	685.171
INSFOR – Innovative Solutions for Robotics Ltda.	70,00%	72.800	283.236	1.248.228	(102.922)	(964.992)	(675.494)	(72.045)
Passivo a descoberto/equity							(724.837)	611.916
Total equivalência patrimonial							5.220.726	9.904.855
Perda com distribuição desproporcional de dividendos								(2.302.964)

11. Imobilizado e Intangível

a. Imobilizado

Controladora	Taxa anual de depreciação	31 de dezembro de 2021	Adições	Baixas	31 de dezembro de 2022
Custo					
Terrenos		397.315	-	-	397.315
Móveis e utensílios		184.992	7.550	-	192.542
Aparelhos de comunicação		106.106	-	-	106.106
Veículos		92.232	-	-	92.232
Máquinas e equipamentos		606.918	6.649	-	613.567
Computadores e periféricos		573.070	104.544	-	677.614
Benfeitorias em imóveis de terceiros		1.430.193	-	-	1.430.193
Total do custo		3.390.826	118.743	-	3.509.569
Depreciação					
Móveis e utensílios	10%	107.818	19.808	-	127.627
Aparelhos de comunicação	20%	105.056	1.050	-	106.106
Veículos	20%	92.231	-	-	92.231
Máquinas e equipamentos	10%	308.530	60.881	-	369.411
Computadores e periféricos	25%	535.200	16.889	-	552.089
Benfeitorias em imóveis de terceiros	20%	1.426.468	-	-	1.426.468
Total da depreciação		2.575.303	98.628	-	2.673.932
Total geral		815.523	20.115	-	835.637

Consolidado	Taxa anual de depreciação	31 de dezembro de 2021	Adições	Baixas	31 de dezembro de 2022
Custo					
Terrenos		397.315	-	-	397.315
Móveis e utensílios		260.675	7.550	-	268.225
Aparelhos de comunicação		106.984	-	-	106.984
Veículos		92.232	-	-	92.232
Máquinas e equipamentos		2.278.749	252.890	-	2.531.639
Computadores e periféricos		866.774	422.794	-	1.289.568
Benfeitorias em imóveis de terceiros		1.436.783	-	-	1.436.783
Imobilizações em curso		170.461	244.611	245.253	169.819
Total do custo		5.609.973	927.845	245.253	6.292.565
Depreciação					
Móveis e utensílios	10%	147.014	27.376	-	174.391
Aparelhos de comunicação	20%	105.935	1.050	-	106.985
Veículos	20%	92.231	-	-	92.231
Máquinas e equipamentos	10%	871.872	212.240	-	1.084.112
Computadores e periféricos	25%	729.560	56.446	167	785.839
Benfeitorias em imóveis de terceiros	20%	1.433.058	-	-	1.433.058
Total da depreciação		3.379.670	297.112	167	3.676.616
Total geral		2.230.303	630.733	245.086	2.615.949

b. Intangível

Controladora	Taxa anual de amortização	31 de dezembro de 2021	Adições	Baixas	31 de dezembro de 2022
Custo					
Software		256.439	369.106	-	625.545
Patentes		864.914	275.164	25.498	1.114.579
Gastos em Desenvolvimento		2.881.350	-	-	2.881.350
Total do custo		4.002.703	644.270	25.498	4.621.474
Depreciação					
Software	20%	103.872	25.283	-	129.155
Gastos em Desenvolvimento		-	34.883	-	34.883
Total da amortização		103.872	60.166	-	164.038
Total geral		3.898.831	584.104	25.498	4.457.436

Consolidada	Taxa anual de amortização	31 de dezembro de 2021	Adições	Baixas	31 de dezembro de 2022
Custo					
Software		930.409	369.106	-	1.299.515
Patentes		953.961	291.524	25.498	1.219.987
Gastos em Desenvolvimento		3.618.807	-	-	3.618.807
Ágio na aquisição de investimento		393.526	-	-	393.526
Total do custo		5.896.703	660.630	25.498	6.531.835
Depreciação					
Software	20%	740.990	31.035	-	772.025
Gastos em Desenvolvimento		40.045	74.929	-	114.974
Total da amortização		781.035	105.964	-	886.999
Total geral		5.115.668	554.666	25.498	5.644.836

12. Receita Diferida

A controlada ALIS é detentora de contratos de prestação de serviços de desenvolvimento de soluções tecnológicas. A receita diferida representa o montante recebido antecipado por serviços a serem prestados em 2023 nos termos destes contratos acrescido da receita financeira gerada na aplicação dos valores recebidos que é passível de devolução para os clientes no final do contrato.

	Controladora		Consolidado	
	2022	2021	2022	2021
Saldo no início do exercício	-	-	5.411.893	5.946.051
Valores faturados	-	-	34.673.571	5.130.000
Receita apropriada	-	-	(8.664.629)	(5.664.158)
Receita financeira a restituir	-	-	1.325.545	-
Saldo no final do exercício	-	-	32.746.380	5.411.893

13. Passivo Fiscal Corrente

	Controladora		Consolidado	
	2022	2021	2022	2021
ISS	-	-	55.377	24.157
Imposto de Renda e Contribuição Social	-	-	1.665.341	246.772
Impostos retidos na fonte	17.665	11.411	18.124	12.382
	17.665	11.411	1.738.842	283.311

14. Obrigações Trabalhistas e Sociais

	Controladora		Consolidado	
	2022	2021	2022	2021
Obrigações com pessoal	152.937	165.418	748.743	613.809
Obrigações previdenciárias	76.083	109.388	442.636	363.352
Retenções de terceiros	19.992	19.615	180.930	74.041
	249.012	294.421	1.372.309	1.051.202

15. Provisão para Contingências

A Companhia possui processos judiciais de natureza tributária, resultante do curso normal de suas atividades. Com base em aconselhamento legal e nas melhores estimativas da administração, a Companhia revisa a probabilidade de que a saída de recursos que incorporam benefícios econômicos será necessária para liquidar as obrigações.

Probabilidade de perda	Civil	Trabalhista	Tributária	Total
Saldos em 31 de dezembro de 2022				
Provável	-	-	911.236 ¹	911.236
	-	-	911.236	911.236
Saldos em 31 de dezembro de 2021				
Provável	-	-	843.569 ¹	843.569
			843.569	843.569

¹ Em março de 2021 a Companhia foi citada em processo judicial de execução fiscal relacionado a declaração de ICMS devido em janeiro de 2016. A execução faz referência a suposto ICMS devido por força do lançamento de uma nota fiscal de remessa, com o destaque do ICMS de R\$ 485.346 que, com deduções e créditos anteriores gerou um valor a pagar de R\$ 458.507, valor esse acrescido de juros de mora cobrado pela nota de débito na execução fiscal. A Companhia apresentou Seguro Garantia em Juízo para garantir o valor cobrado pelo Estado. Em 2022, a Companhia apresentou defesa, que já foi respondido pelo Estado. Atualmente o processo se encontra em fase de especificação de provas. A expectativa da administração é que seja proferida sentença de primeira instância no processo ainda em 2023.

Passivos contingentes para os quais a probabilidade de perda é considerada possível totalizam o valor de R\$1.276.899 e referem-se a causas tributárias.

16. Outras Contas a Pagar

	Controladora		Consolidado	
	2022	2021	2022	2021
Despesas comerciais, circulante	-	-	555.051	143.143
Outras contas a pagar	129.484	95.598	185.485	238.503
Dívida de Royalties	-	-	2.586.864	3.463,176
	129.484	95.598	3.327.400	3.844.822
Circulante	129.484	95.598	1.425.216	2.010.009
Não Circulante	-	-	1.902.184	1.834.813
	129.484	95.598	3.327.400	3.844.822

a. Dívida de royalties

A controlada Monflex é detentora de licença para a exploração comercial de tecnologia de sistema de inspeção de monitoramento. Pelos direitos conferidos pelo contrato de licenciamento, a Monflex deve repassar à licenciante uma parcela de 5%, a título de royalties, sobre o preço da comercialização da tecnologia comercializada a terceiros. A Monflex estava em tratativas com a licenciante para determinar a aplicabilidade e a base de incidência de tais royalties desde 2017. Em 17 de dezembro de 2018, a Monflex assinou um Instrumento de Confissão de Dívida formalizando o montante devido e os termos de pagamento. Em 2022, os termos de pagamento foram renegociados com a redução da taxa de juros e alongamento de prazo.

	Até 1 ano	1 a 2 anos	2 a 3 anos	3 a 4 anos	4 a 5 anos	Total
Em reais, indexados a taxas fixas e sem garantias reais	684.680	726.910	771.744	403.530	-	2.586.864
Total em 31 de dezembro de 2022	684.680	726.910	771.744	403.530	-	2.586.864
Taxa média de financiamento (a.m.)	0,5%	0,5%	0,5%	0,5%	-	0,5%
Total em 31 de dezembro de 2021	1.628.321	1.834.855	-	-	-	3.463,176
Taxa média de financiamento (a.m.)	1,0%	1,0%	-	-	-	1,0%

17. Patrimônio Líquido

a. Capital social

O capital social da Companhia, totalmente subscrito e integralizado, é de R\$ 6.383.930, representado por 126.033 ações ordinárias nominativas, escriturais e sem valor nominal, e 126.033 ações preferenciais nominativas, escriturais e sem valor nominal.

b. Reservas

	2022	2021
Reserva Legal	1.276.786	1.016.204
Reserva de Capital	1.815.641	1.793.465
Reserva de Lucros	8.949.178	6.267.766
	12.041.605	9.077.435

A Reserva Legal constitui uma exigência para as sociedades por ações e representa a apropriação de 5% do lucro líquido anual apurado com base na legislação brasileira, até o limite de 20% do capital social.

c. Dividendos

i. Dividendos mínimos obrigatórios

Conforme estatuto da Companhia – Capítulo IX Art. 22 – Em cada exercício, os acionistas terão direito a receber, a título de dividendos, um percentual do lucro líquido do exercício, obedecido o mínimo obrigatório de 25% do lucro líquido após a constituição das devidas reservas.

18. Contas de Resultado

a. Receita líquida de vendas

	Controladora		Consolidado	
	2022	2021	2022	2021
Receita bruta de vendas	4.956.029	-	34.458.870	11.460.618
Receita bruta de prestação de serviços	-	-	39.705.362	10.274.672
	4.956.029	-	74.164.232	21.735.290
Receita diferida	-	-	(26.008.942)	534.159
Impostos sobre vendas e prestação de serviços	(35)	-	(4.146.839)	(934.964)
	4.955.994	-	44.008.451	21.334.485

b. Custo de vendas e prestação de serviços

	Controladora		Consolidado	
	2022	2021	2022	2021
Custo de vendas	2.891.924	-	14.404.937	1.913.583
Custo de prestação de serviços	-	-	4.302.825	-
Custo com pessoal	-	-	5.023.824	3.676.210
	2.891.924	-	23.731.586	5.589.793

c. Despesas com pessoal

	Controladora		Consolidado	
	2022	2021	2022	2021
Salários	1.061.094	1.062.859	1.061.094	1.062.859
Encargos sociais	500.056	618.009	500.056	618.009
Benefícios e outros	374.234	367.648	374.234	367.648
	1.935.384	2.048.516	1.935.384	2.048.516

d. Despesas administrativas

	Controladora		Consolidado	
	2022	2021	2022	2021
Honorários	63.000	109.200	284.400	2.239.895
Despesas comerciais	-	-	709.684	676.666
Serviços de terceiros	1.116.483	1.215.281	1.387.206	1.432.761
Despesas com ocupação	111.912	99.445	111.912	99.445
Depreciação e amortização	158.795	133.652	402.909	378.239
Impostos, taxas e contribuições	94.979	131.610	161.572	189.431
Comunicação e utilidades	116.218	99.609	117.251	100.541
Outras despesas	793.385	480.571	1.839.135	1.045.050
	2.454.772	2.269.368	5.014.069	6.162.028

e. Resultado financeiro

	Controladora		Consolidado	
	2022	2021	2022	2021
Receitas				
Rendimentos s/ aplicação financeira	294.703	67.052	2.554.974	578.272
Variação cambial	249.323	7.209	403.416	7.209
Descontos obtidos	3	6	61	727
Outras	-	-	-	-
	544.029	74.267	2.958.451	586.208
Despesas				
Variação cambial	-	-	(28.746)	(23.295)
Encargos financeiros	(2.848)	(314)	(241.052)	(532.133)
Descontos concedidos	-	-	-	-
Outras	(19.994)	(7.409)	(1.365.758)	(26.747)
	(22.842)	(7.723)	(1.635.556)	(582.175)
Resultado Líquido	521.187	66.544	1.322.895	4.033

19. Arrendamento Mercantil Operacional

Conforme mencionado na nota explicativa nº 2.a), as demonstrações contábeis individuais e consolidadas da Companhia foram elaboradas de acordo com as práticas contábeis adotadas no Brasil, consubstanciadas na Resolução CFC nº 1.329/11 – NBC TG 1000 – Contabilidade para Pequenas e Médias Empresas. Referida Resolução não incorporou as alterações introduzidas pelo CPC 06 R (2) Arrendamentos; permanecendo inalterada a prática adotada pela Companhia em 2018 a qual está consubstanciada no NBC TG 1000 / CPC PME – Seção 20 – Operações de Arrendamento. O arrendamento da sede da Companhia foi firmado como arrendamentos conjuntos, tanto do terreno como de suas edificações. A Companhia determinou que o arrendamento do terreno e das edificações é operacional. O aluguel pago ao arrendador é ajustado de acordo com o índice de preços IGP-M/FGV, em intervalos regulares, e a Companhia não participa no valor residual dos bens arrendados. Consequentemente, foi determinado que basicamente todos os riscos e benefícios dos ativos são do arrendador.

Em 31 de dezembro de 2022 e 2021, os pagamentos mínimos futuros do arrendamento é como segue:

	Controladora		Consolidado	
	2022	2021	2022	2021
Entre um e cinco anos	306.067	408.526	306.067	408.526
Mais de cinco anos	-	-	-	-
	306.067	408.526	306.067	408.526

20. Instrumentos Financeiros

A Companhia possui exposição para os seguintes riscos resultantes de instrumentos financeiros:

- Risco de liquidez;
- Risco de mercado; e
- Risco de câmbio.

Todas as operações com instrumentos financeiros estão reconhecidas nas demonstrações contábeis individuais e consolidadas da Companhia, conforme o quadro abaixo:

	Controladora		Consolidado	
	2022	2021	2022	2021
Ativos financeiros				
Caixa e equivalentes de caixa	2.114.165	2.376.599	39.040.397	10.426.956
Aplicações Financeiras	287.716	250.162	287.716	250.162
Clientes	-	-	4.248.505	2.161.927
Passivos financeiros				
Fornecedores	520.052	306.246	2.782.642	372.775
Outras contas a pagar	1.040.720	939.167	4.238.636	4.688.391

Risco de liquidez

Risco de liquidez é o risco em que a Companhia e suas controladas irão encontrar dificuldades em cumprir com as obrigações associadas com seus passivos financeiros que são liquidados com pagamentos à vista ou com outro ativo financeiro. A Diretoria da Companhia e empresas controladas gerencia o risco de liquidez através do monitoramento contínuo dos fluxos de caixa previstos e reais, pela combinação dos perfis de vencimentos dos ativos e passivos financeiros e pela manutenção de adequadas reservas. Os vencimentos contratuais de passivos financeiros, incluindo pagamentos de juros estimados e excluindo o impacto dos acordos de compensação, encontram-se já divulgados nas respectivas notas explicativas, conforme demonstrado no quadro acima.

Risco de mercado

Risco de mercado é o risco que alterações nos preços de mercado, tais com as taxas de câmbio, taxas de juros e preços de ações, têm nos ganhos da Companhia e empresas controladas ou no valor de suas participações em instrumentos financeiros. O objetivo do gerenciamento de risco de mercado é gerenciar e controlar as exposições a riscos de mercados, dentro de parâmetros aceitáveis, e ao mesmo tempo otimizar o retorno.

Risco de câmbio

Decorre da possibilidade de oscilações das taxas de câmbio das moedas estrangeiras sobre as operações indexadas em dólar.

A Companhia contrata operações com derivativos (NDF - Non Deliverable Forward) para proteger parte da sua exposição em moeda estrangeira, com vencimento inferior a um ano em relação a data do balanço. Nestas operações a Companhia tem deveres e obrigações com base em uma cotação contratada previamente no momento de seu vencimento. Durante os exercícios de 2022 e 2021 a Companhia não operou nessa modalidade.

Instrumentos financeiros e gerenciamento de riscos - Consolidado

Os principais ativos e passivos financeiros reconhecidos pela Companhia estão evidenciados no quadro abaixo:

	2022			2021		
	Valor Justo	Valor Contábil	Classificação	Valor Justo	Valor Contábil	Classificação
Ativos						
Caixa e equivalentes de caixa	39.040.397	39.040.397	Valor justo	10.426.956	10.426.956	Valor justo
Aplicações Financeiras	287.716	287.716	Valor justo	250.162	250.162	Valor justo
Clientes	4.248.505	4.248.505	Custo amortizado	2.161.927	2.161.927	Custo amortizado
	43.576.618	43.576.618		12.839.045	12.839.045	
Passivos						
Fornecedores	2.782.643	2.782.643	Custo amortizado	372.775	372.775	Custo amortizado
Outras contas a pagar	4.238.636	4.238.636	Custo amortizado	4.688.391	4.688.391	Custo amortizado
	7.021.279	7.021.279		5.061.166	5.061.166	

Valor justo hierárquico - Consolidado

Existem três níveis para classificação do Valor Justo referente a instrumentos financeiros, sendo que a hierarquia fornece prioridade para preços cotados não ajustados em mercado ativo referente a ativos ou passivos financeiros. A classificação dos Níveis Hierárquicos pode ser apresentada conforme exposto abaixo:

- Nível 1: Dados provenientes de mercado ativo (preço cotado não ajustado) de forma que seja possível acessar diariamente, inclusive na data da mensuração do valor justo.
- Nível 2: Dados diferentes dos provenientes de mercado ativo (preço cotado não ajustado) incluídos no Nível 1, extraídos de modelo de precificação baseado em dados observáveis de mercado.
- Nível 3: Dados extraídos de modelo de precificação baseado em dados não observáveis de mercado.

Em 31 de dezembro de 2022 e 2021, a classificação por Nível Hierárquico apresenta-se da seguinte forma para os instrumentos financeiros valorizados a valor justo:

	2022			2021		
	Valor Justo	Nível	Total	Valor Justo	Nível	Total
Ativos						
Caixa e equivalentes de caixa	39.040.397	1	39.040.397	10.426.956	1	10.426.956
Aplicações Financeiras	287.716	1	287.716	250.162	1	250.162

21. Seguros

A Companhia e suas controladas adotam a política de contratar cobertura de seguros para os bens sujeitos a riscos por montantes considerados suficientes para cobrir eventuais sinistros, considerando a natureza de sua atividade.

Em 31 de dezembro de 2022 e 2021, a cobertura de seguros estabelecida pela administração, para cobrir eventuais sinistros e responsabilidade civil, é resumida da seguinte forma:

Bens / Risco Coberto	2022	2021
	(não auditado)	(não auditado)
Responsabilidade Civil Geral	3.500.000	3.500.000
Responsabilidade Civil Diretores (D&O)	10.000.000	10.000.000
Responsabilidade Civil Profissional (E&O)	1.500.000	1.500.000
Seguro Patrimonial	4.410.000	2.610.000
Risco de Petróleo	3.500.000	3.500.000

As premissas de riscos adotadas, dada a sua natureza, não fazem parte do escopo de uma auditoria de demonstrações contábeis, conseqüentemente não foram examinadas pelos nossos auditores independentes.

22. Eventos Subsequentes

Supremo Tribunal Federal muda entendimento relacionado com a coisa julgada em matéria tributária

Em 08 de fevereiro de 2023 o Supremo Tribunal Federal (STF) julgou Temas 881 – Recursos Extraordinário nº 949.297 e 885 – Recurso Extraordinário nº 955.227, que tratam sobre os limites da coisa julgada em matéria tributária, notadamente diante de julgamento, em controle concentrado pelo Supremo Tribunal Federal, que declara a constitucionalidade de tributo anteriormente considerado inconstitucional, na via do controle incidental, por decisão transitada em julgado e Efeitos das decisões do Supremo Tribunal Federal em controle difuso de constitucionalidade sobre a coisa julgada formada nas relações tributárias de trato continuado, respectivamente.

Os ministros que participaram destes temas concluíram, por unanimidade, que decisões judiciais tomadas de forma definitiva a favor dos contribuintes perdem o efeito se, depois, o STF tiver entendimento diferente sobre o tema.

Nessa linha, a análise sobre os impactos advindos do julgamento dos Temas 881 e 885 passa pelo exame/confirmação de dois pontos: (i) existência de coisa julgada favorável, em ação individual vinculada a relação jurídica de trato continuado, reconhecendo a inconstitucionalidade da cobrança tributária; e (ii) superveniência de decisão desfavorável do STF, em repercussão geral ou controle concentrado, declarando a constitucionalidade da cobrança.

Em relação aos processos judiciais tributários da Companhia, não foram identificados quaisquer impactos decorrentes do julgamento dos Temas 885 e 881, sobretudo porque todos ainda dependem de trânsito em julgado.

A Diretoria, em conjunto com os seus assessores jurídicos internos e externos, avaliou os possíveis impactos desta decisão do STF e concluiu que, dentre os processos tributários conduzidos pela Companhia, ativos e encerrados, nenhum deles foram afetados pelo recente julgamento dos Temas de Repercussão Geral nº 881 e 885 pelo STF.

Diante dos fatos supracitados, a decisão do STF não resulta, em consonância com o CPC25/IAS37 Provisões, Passivos Contingentes e Ativos Contingentes e o CPC24/IAS10 Eventos Subsequentes, em impactos significativos em suas demonstrações contábeis de 31 de dezembro de 2022.

Acordo de Licenciamento de Tecnologias

Em 08 de março de 2023 a Companhia firmou acordo de licenciamento mundial de tecnologias de propriedade da Companhia. Estão associadas às tecnologias licenciadas investimentos de R\$ 2.972.638 incluídos no saldo consolidado de Gastos com Desenvolvimento detalhados na nota explicativa nº 11 b. O Acordo prevê o recebimento da empresa licenciada de valores fixos conforme o atingimento de milestones no desenvolvimento de produtos que incorporam as tecnologias licenciadas e royalties de acordo com sua comercialização subsequente.

Eduardo Antonio A da Costa
Diretor Presidente

Peter Charles Tilley
Diretor Vice-Presidente


Diogo Rodrigues Pinto
Contador
CRC/RJ - 116569/O


DEMONSTRAÇÕES CONTÁBEIS COMPLETAS (DCC).pdf


Documento número #34c2313e-af5a-493f-a01a-17c49c42aa1a

Hash do documento original (SHA256): c6690072aa7011ab2572ec2736a1345e12b2d5f474dd54f0b2ae308c4bf1d7e4

Assinaturas

 **Peter Charles Tilley**
CPF: 054.072.397-52
Assinou como representante legal em 25 abr 2023 às 15:47:39

 **Eduardo Antonio Augusto da Costa**
CPF: 076.936.627-90
Assinou como representante legal em 26 abr 2023 às 07:59:50

 **Diogo Rodrigues Pinto**
CPF: 099.021.577-69
Assinou como contador(a) em 26 abr 2023 às 09:39:25

Log

- 25 abr 2023, 15:42:01 Operador com email george.santos@ouronegro.com.br na Conta acb42265-3ac0-47a1-9326-a1264dc004aa criou este documento número 34c2313e-af5a-493f-a01a-17c49c42aa1a. Data limite para assinatura do documento: 25 de maio de 2023 (15:39). Finalização automática após a última assinatura: habilitada. Idioma: Português brasileiro.
- 25 abr 2023, 15:42:12 Operador com email george.santos@ouronegro.com.br na Conta acb42265-3ac0-47a1-9326-a1264dc004aa adicionou à Lista de Assinatura: peter.tilley@ouronova.com para assinar como representante legal, via E-mail, com os pontos de autenticação: Token via E-mail; Nome Completo; CPF; endereço de IP. Dados informados pelo Operador para validação do signatário: nome completo Peter Charles Tilley e CPF 054.072.397-52.
- 25 abr 2023, 15:42:12 Operador com email george.santos@ouronegro.com.br na Conta acb42265-3ac0-47a1-9326-a1264dc004aa adicionou à Lista de Assinatura: eduardo.costa@ouronova.com para assinar como representante legal, via E-mail, com os pontos de autenticação: Token via E-mail; Nome Completo; CPF; endereço de IP. Dados informados pelo Operador para validação do signatário: nome completo Eduardo Antonio Augusto da Costa e CPF 076.936.627-90.
- 25 abr 2023, 15:42:12 Operador com email george.santos@ouronegro.com.br na Conta acb42265-3ac0-47a1-9326-a1264dc004aa adicionou à Lista de Assinatura: rodrigues@mgfgroup.com.br para assinar como contador(a), via E-mail, com os pontos de autenticação: Token via E-mail; Nome Completo; CPF; endereço de IP. Dados informados pelo Operador para validação do signatário: nome completo Diogo Rodrigues Pinto.

25 abr 2023, 15:47:39	Peter Charles Tilley assinou como representante legal. Pontos de autenticação: Token via E-mail peter.tilley@ouronova.com. CPF informado: 054.072.397-52. IP: 200.196.59.118. Componente de assinatura versão 1.486.0 disponibilizado em https://app.clicksign.com .
26 abr 2023, 07:59:50	Eduardo Antonio Augusto da Costa assinou como representante legal. Pontos de autenticação: Token via E-mail eduardo.costa@ouronova.com. CPF informado: 076.936.627-90. IP: 177.26.73.143. Componente de assinatura versão 1.487.0 disponibilizado em https://app.clicksign.com .
26 abr 2023, 09:39:25	Diogo Rodrigues Pinto assinou como contador(a). Pontos de autenticação: Token via E-mail rodrigues@mgfgroup.com.br. CPF informado: 099.021.577-69. IP: 201.17.79.0. Localização compartilhada pelo dispositivo eletrônico: latitude -22.878146999999995 e longitude -43.270164. URL para abrir a localização no mapa: https://app.clicksign.com/location . Componente de assinatura versão 1.487.0 disponibilizado em https://app.clicksign.com .
26 abr 2023, 09:39:26	Processo de assinatura finalizado automaticamente. Motivo: finalização automática após a última assinatura habilitada. Processo de assinatura concluído para o documento número 34c2313e-af5a-493f-a01a-17c49c42aa1a.

**Documento assinado com validade jurídica.**

Para conferir a validade, acesse <https://validador.clicksign.com> e utilize a senha gerada pelos signatários ou envie este arquivo em PDF.

As assinaturas digitais e eletrônicas têm validade jurídica prevista na Medida Provisória nº. 2200-2 / 2001

Este Log é exclusivo e deve ser considerado parte do documento nº 34c2313e-af5a-493f-a01a-17c49c42aa1a, com os efeitos prescritos nos Termos de Uso da Clicksign, disponível em www.clicksign.com.

**RELATÓRIO 1 - Aprovado, em conformidade com
MP 2.200-2/2001**

Versão do software : 2.11rc5
Nome : Verificador de Conformidade
Arquivo Fonte : DEMONSTRAÇÕES CONTÁBEIS COMPLETAS
(DCC)_assinada.pdf
Resumo SHA256 do arquivo : da6fb3725a69a11f9bffb95f69b102da54696548745eedfb59eb79d76c85d8d5
Tipo do arquivo : PDF
Quantidade de assinaturas : 1
Data de verificação : 11/05/2023 01:56:37 UTC
Fonte da data : Offline

ASSINATURAS

Assinante

Assinante : CN=CLICKSIGN GESTAO DE DOCUMENTOS S
A:12499520000170, OU=RFB e-CNPJ A1, OU=Secretaria
da Receita Federal do Brasil - RFB, OU=23030105000199,
OU=VideoConferencia, L=Sao Paulo, ST=SP, O=ICP-Brasil, C=BR

Tipo de assinatura : Destacada

Status da assinatura : Aprovado

Caminho de certificação : Aprovado

Estrutura : De acordo (ISO 32000).

Cifra assimétrica : Aprovada

Resumo criptográfico : Correto

Atributos obrigatórios : Aprovados.

Informações do assinante

CPF : ***.193.498-**

Certificados utilizados

Certificado

Buscado : Offline

Assinatura : Aprovada

Entidade : CN=CLICKSIGN GESTAO DE DOCUMENTOS S
A:12499520000170, OU=RFB e-CNPJ A1, OU=Secretaria
da Receita Federal do Brasil - RFB, OU=23030105000199,
OU=VideoConferencia, L=Sao Paulo, ST=SP, O=ICP-Brasil, C=BR

Emissor : CN=AC Certisign RFB G5, OU=Secretaria da Receita Federal do
Brasil - RFB, O=ICP-Brasil, C=BR

Data de emissão : 20/10/2022 10:02:36 UTC

Aprovado até : 20/10/2023 10:02:36 UTC

Certificado

Buscado : Offline

Assinatura : Aprovada

Entidade : CN=AC Certisign RFB G5, OU=Secretaria da Receita Federal do
Brasil - RFB, O=ICP-Brasil, C=BR

Emissor : CN=AC Secretaria da Receita Federal do Brasil v4, OU=Autoridade
Certificadora Raiz Brasileira v5, O=ICP-Brasil, C=BR

Data de emissão : 08/12/2016 17:44:03 UTC

Aprovado até : 20/02/2029 17:44:03 UTC

LCR

Emissor : CN=AC Certisign RFB G5, OU=Secretaria da Receita Federal do Brasil - RFB, O=ICP-Brasil, C=BR
Buscado : Offline
Assinatura : Aprovada
Data de publicação : 11/05/2023 01:15:54 UTC
Próxima atualização : 11/05/2023 02:15:54 UTC

Certificado

Buscado : Offline
Assinatura : Aprovada
Entidade : CN=AC Secretaria da Receita Federal do Brasil v4, OU=Autoridade Certificadora Raiz Brasileira v5, O=ICP-Brasil, C=BR
Emissor : CN=Autoridade Certificadora Raiz Brasileira v5, OU=Instituto Nacional de Tecnologia da Informacao - ITI, O=ICP-Brasil, C=BR
Data de emissão : 20/07/2016 13:32:04 UTC
Aprovado até : 02/03/2029 12:00:04 UTC

LCR

Emissor : CN=AC Secretaria da Receita Federal do Brasil v4, OU=Autoridade Certificadora Raiz Brasileira v5, O=ICP-Brasil, C=BR
Buscado : Offline
Assinatura : Aprovada
Data de publicação : 06/03/2023 12:32:34 UTC
Próxima atualização : 04/06/2023 12:32:34 UTC

Certificado

Buscado : Offline
Assinatura : Aprovada
Entidade : CN=Autoridade Certificadora Raiz Brasileira v5, OU=Instituto Nacional de Tecnologia da Informacao - ITI, O=ICP-Brasil, C=BR
Emissor : CN=Autoridade Certificadora Raiz Brasileira v5, OU=Instituto Nacional de Tecnologia da Informacao - ITI, O=ICP-Brasil, C=BR
Data de emissão : 02/03/2016 13:01:38 UTC
Aprovado até : 02/03/2029 23:59:38 UTC

Atributos Obrigatórios

Nome do atributo : IdMessageDigest
Corretude : Aprovado

Nome do atributo : IdContentType
Corretude : Aprovado

Atributos Opcionais

Nome do atributo : IdAaSigningCertificateV2
Resultado da verificação : Aprovado