

BALANÇO PATRIMONIAL

Código	Classificação	Descrição	2022	2021
			31/12/2022	31/12/2021
1	1	ATIVO	7.211.102,53D	3.745.999,77D
2	1.1	ATIVO CIRCULANTE	5.521.856,74D	2.536.456,55D
3	1.1.01	DISPONIBILIDADES	2.391.971,71D	2.009.554,15D
4	1.1.01.01	CAIXA	5.018,24D	5.018,24D
6	1.1.01.02	BANCO COM MOVIMENTO	2.375.775,21D	2.000.587,93D
11	1.1.01.03	APLICAÇÕES LIQUIDEZ IMEDIATA	11.178,26D	3.947,98D
374	1.1.02	CLIENTES	3.028.446,62D	400.828,21D
38	1.1.02.02	CREDITO DE CLIENTES	3.028.446,62D	400.828,21D
19	1.1.04	OUTROS CREDITOS	101.438,41D	126.074,19D
33	1.1.04.01	ADIANTAMENTOS	101.438,41D	126.074,19D
63	1.2	ATIVO NÃO CIRCULANTE	1.689.245,79D	1.209.543,22D
61	1.2.01	REALIZÁVEL A LONGO PRAZO	787.492,43D	782.492,43D
64	1.2.01.01	SOCIOS COLIGADAS E CONTROLADAS	787.492,43D	782.492,43D
78	1.2.03	IMOBILIZADO	809.092,56D	424.417,79D
79	1.2.03.01	BENS	985.581,58D	458.705,10D
107	1.2.03.02	DEPRECIACAO ACUMULADA	176.489,02C	34.287,31C
89	1.2.04	INTANGIVEIS	92.660,80D	2.633,00D
87	1.2.04.01	BENS INCORPORAOS	110.738,00D	2.633,00D
88	1.2.04.02	(-) AMORTIZACAO ACUMULADA	18.077,20C	0,00

BALANÇO PATRIMONIAL

Código	Classificação	Descrição	2022	2021
			31/12/2022	31/12/2021
128	2	PASSIVO	7.211.102,53C	3.745.999,77C
129	2.1	CIRCULANTE	1.841.306,45C	1.189.388,08C
134	2.1.01	FORNECEDORES	23.691,33C	18.020,31C
130	2.1.01.01	FORNECEDORES DIVERSOS	23.691,33C	18.020,31C
170	2.1.02	OBRIGAÇÕES SOCIAIS	194.447,69C	328.401,22C
191	2.1.02.01	SALÁRIOS PAGAR	48.685,19C	93.205,24C
177	2.1.02.03	ENCARGOS SOCIAIS	36.527,15C	80.825,13C
441	2.1.02.04	PROVISÕES	109.235,35C	154.370,85C
190	2.1.03	OBRIGAÇÕES FISCAIS	1.623.167,43C	842.966,55C
181	2.1.03.01	IMPOSTOS E TAXAS A RECOLHER	85.805,92C	153.443,49C
452	2.1.03.02	PROVISÃO IRPJ E CSLL	1.537.361,51C	689.523,06C
205	2.3	PATRIMÔNIO LÍQUIDO	5.369.796,08C	2.556.611,69C
206	2.3.01	CAPITAL POR AÇÕES	1.000,00C	1.000,00C
204	2.3.01.01	CAPITAL SUBSCRITO POR AÇÕES ORDINÁRIAS	1.000,00C	1.000,00C
434	2.3.02	RESERVAS	5.368.796,08C	2.555.611,69C
388	2.3.02.02	RESERVAS DE LUCROS	5.368.796,08C	2.555.611,69C

Ressalvamos que a responsabilidade do profissional contábilista, fica restrita apenas ao aspecto meramente técnico sendo que reconhecidamente operou com elementos dados e comprovantes fornecidos pela diretoria da empresa que se responsabiliza pela sua exatidão e veracidade.

DocuSigned by:



29E3F1B1E4FA48A
EDUARDO TONIOLO BOZZETTO
DIRETOR

CPF: 814.440.520-04


RUDIMAR PASCOAL
DOS
SANTOS:60687967015
Assinado de forma digital por
RUDIMAR PASCOAL DOS
SANTOS:60687967015
Dados: 2023.05.11 17:25:16
-03'00'

RUDIMAR PASCOAL DOS SANTOS
Reg. no CRC - RS sob o No. RS-052105/O-9
CPF: 606.879.670-15

DEMONSTRAÇÃO DO RESULTADO DO EXERCÍCIO EM 31/12/2022

Descrição	Saldo	Soma	Total
Receita Operacional			
RECEITA OPERACIONAL			
PRESTAÇÃO DE SERVIÇOS	37.597.672,71		
PRESTAÇÃO DE SERVIÇO LIVROS ELETRONICOS	2.583.211,43	<u>40.180.884,14</u>	<u>40.180.884,14</u>
Deducoes			
(-) DEDUÇÕES VENDAS E SERVIÇOS			
(-) IMPOSTOS S/ VENDAS E SERVIÇOS	(2.369.571,03)	<u>(2.369.571,03)</u>	<u>(2.369.571,03)</u>
Receita Líquida			<u>37.811.313,11</u>
Custos Mercadorias Vendidas			
CUSTO DOS BENS VENDIDOS	(8.313,92)		
CUSTOS DOS SERVIÇOS VENDIDOS	(3.807.186,39)	<u>(3.815.500,31)</u>	<u>(3.815.500,31)</u>
Lucro Bruto			<u>33.995.812,80</u>
Despesas Gerais			
DESPESAS C/ PESSOAL	(1.853.478,53)		
OCUPAÇÕES	(171.293,21)		
UTILIDADES E SERVIÇOS	(196.370,11)		
IMPOSTOS E TAXAS	(3.374,24)		
DESPESAS GERAIS	(3.474.274,65)	<u>(5.698.790,74)</u>	<u>(5.698.790,74)</u>
Despesas /Receitas Financeiras			
RECEITAS FINANCEIRAS	8.263,72		
DESPESAS FINANCEIRAS	(19.334,67)	<u>(11.070,95)</u>	<u>(11.070,95)</u>
Outras Receitas/Despesas Operacionais			
OUTRAS RECEITAS OPERACIONAIS	1.050,00	<u>1.050,00</u>	<u>1.050,00</u>
Resultado operacional líquido			<u>28.287.001,11</u>
Resultado Antes da Contribuição Social			
			<u>28.287.001,11</u>
(-) Provisão Contribuição Social			
PROVISAO P/CONTRIBUIÇÃO SOCIAL	(1.158.047,71)	<u>(1.158.047,71)</u>	<u>(1.158.047,71)</u>
Resultado Antes do IR			<u>27.128.953,40</u>
(-) Provisão Imposto de Renda			
PROVISAO P/ IMPOSTOS DE RENDA	(3.192.799,16)	<u>(3.192.799,16)</u>	<u>(3.192.799,16)</u>
LUCRO LÍQUIDO DO EXERCÍCIO			<u>23.936.154,24</u>

DocuSigned by:



29E3F1B1E4FA48A...

EDUARDO TONIOLO BOZZETTO
DIRETOR
CPF: 814.440.520-04


RUDIMAR PASCOAL
DOS
SANTOS:60687967015

Assinado de forma digital por
RUDIMAR PASCOAL DOS
SANTOS:60687967015
Dados: 2023.05.11 17:28:55 -03'00'

RUDIMAR PASCOAL DOS SANTOS
Reg. no CRC - RS sob o No. RS-052105/O-9
CPF: 606.879.670-15

DEMONSTRAÇÃO DOS LUCROS OU PREJUÍZOS ACUMULADOS

Discriminação	Valor
LUCROS/PREJUÍZOS	
Saldo Anterior de Lucros Acumulados	2.555.411,69
Ajustes Credores de Períodos-base Anteriores	0,00
Reversão de Reservas	0,00
Outros Recursos	0,00
Lucro Líquido do Ano	23.936.154,24
(-)Saldo Anterior de Prejuízo Acumulados	0,00
(-)Ajustes Devedores de Períodos-base Anteriores	0,00
(-)Prejuízo Líquido do Ano	0,00
TOTAL	26.491.565,93
DESTINAÇÕES	
Transferências para Reservas	0,00
Dividendos ou Lucros Distribuídos, Pagos ou Creditados	(21.122.969,85)
Parcela dos Lucros Incorporados ao Capital	0,00
Outras Destinações	0,00
TOTAL	(21.122.969,85)
LUCROS OU PREJUÍZOS ACUMULADOS	5.368.596,08


DocuSigned by:

EDUARDO TÔNIOLO BOZZETTO
DIRETOR
CPF: 814.440.520-04

Assinado de forma digital por
RUDIMAR PASCOAL DOS SANTOS:60687967015
Dados: 2023.05.11 17:29:13 -03'00'

RUDIMAR PASCOAL DOS SANTOS
Reg. no CRC - RS sob o No. RS-052105/O-9
CPF: 606.879.670-15

**DEMONSTRAÇÃO DOS FLUXOS DE CAIXA PELO MÉTODO INDIRETO EM
31 DE DEZEMBRO DE 2022**

	2022	2021
ATIVIDADES OPERACIONAIS		
Resultado do período	23.936.154,24	13.813.931,18
Depreciação e amortização	(474.702,57)	(333.898,69)
LUCRO OPERACIONAL BRUTO ANTES DAS MUDANÇAS NO CAPITAL DE GIRO	23.461.451,67	13.480.032,49
(Aumento) Redução em contas a receber e outros	(2.607.982,63)	(26.489,80)
Aumento (Redução) em fornecedores	5.671,02	18.020,31
Aumento (Redução) em contas a pagar e provisões	(201.591,10)	261.161,02
Aumento (Redução) no Imposto de Renda e Contribuição Social	847.838,45	242.295,73
CAIXA PROVENIENTE DAS OPERAÇÕES	21.505.387,41	13.975.019,75
FLUXO DE CAIXA ANTES DOS ITENS EXTRAORDINÁRIOS	21.505.387,41	13.975.019,75
CAIXA LÍQUIDO PROVENIENTE DAS ATIVIDADES OPERACIONAIS	21.505.387,41	13.975.019,75
ATIVIDADES DE FINANCIAMENTO		
Pagamentos de lucros e dividendos	(21.122.969,85)	(13.738.000,00)
CAIXA LÍQUIDO GERADO PELAS ATIVIDADES DE FINANCIAMENTOS	(21.122.969,85)	(13.738.000,00)
Aumento nas Disponibilidades	382.417,56	237.019,75
DISPONIBILIDADES - NO INÍCIO DO PERÍODO	2.009.554,15	1.772.534,40
DISPONIBILIDADES - NO FINAL DO PERÍODO	2.391.971,71	2.009.554,15

DocuSigned by:

29E3F1B1E4FA48A...
EDUARDO TONIOLO BOZZETTO
DIRETOR
CPF: 814.440.520-04

Assinado de forma digital por
RUDIMAR PASCOAL DOS
SANTOS:60687967015
Dados: 2023.05.11 17:29:25 -03'00'
RUDIMAR PASCOAL DOS SANTOS
Reg. no CRC - RS sob o No. RS-052105/O-9
CPF: 606.879.670-15

**Notas Explicativas às Demonstrações Contábeis
em 31 de dezembro de 2022 (em R\$)**

NOTA 1 - CONTEXTO OPERACIONAL

OSTON CREATIVE MEDIA S.A., empresa de direito privado, inscrita no CNPJ: 28.589.664/0001-57, com sede na rua Rua Anita Garibaldi, 1143, conj 903, bairro Mont Serrat, porto alegre/RS CEP 90.450-001, com objetivo social: prestação de serviços publicidade e propaganda, inclusive mobile marketinge websites, agenciamento de veiculação de publicidade e propaganda em qualquer veículo; desenvolvimento e licenciamento de softwares e aplicativos; serviços em tecnologia da informação, tratamento de dados, provedores de serviços de aplicação eserviços de hospedagem na internet, promoção de vendas, inclusive via teleatendimento, ativação de serviços de telecomunicação, serviços de cadastros, lista de outros produtos graficos conteudos digitais para celular e web, intermediação de negocios e serviços, participação no capital de outras empresas, como socia ou acionista, . Estando em plena atividade desde 05/09/2017.

NOTA 2 - REGIME DE TRIBUTAÇÃO

LUCRO PRESUMIDO

NOTA 3 - ELABORAÇÃO E APRESENTAÇÃO DAS DEMONSTRAÇÕES CONTÁBEIS

A empresa **OSTON CREATIVE MEDIA S.A.**, capital fechado, elaborou e está apresentando as suas demonstrações contábeis do exercício findo em 31 de dezembro de 2022 de acordo com a ITG 1000- Modelo Contábil para Microempresas e Empresas de Pequeno Porte, emitida pelo Conselho Federal de Contabilidade (CFC), com base nas Leis nº 11.638/07 e nº 11.941/09 e demais princípios contábeis vigentes, as quais foram analisadas e aprovadas pelos sócios da empresa.

As Demonstrações contábeis foram analisadas e aprovadas pela administração e sócios da empresa.

NOTA 4 - PRINCIPAIS PRÁTICAS CONTÁBEIS ADOTADAS**4.1) Ativos****4.1.1) Disponibilidades****4.1.1.1) Caixa e Bancos**

O saldos de caixa e banco estão demonstrados de acordo com o controle financeiro da empresa.

4.1.1.2) Aplicações financeiras

As Aplicações financeiras estão representadas por aplicações de liquidez imediata e estão registradas pelos valores de custo acrescido dos rendimentos auferidos até a data dos balanços.

4.1.2) Clientes a Receber

São registradas e mantidas pelo valor nominal dos títulos decorrentes das vendas de produtos. O ajuste a valor presente desses créditos não é relevante devido ao curto prazo de realização.

4.1.4) OUTROS CREDITOS

São representados por valores pagos antecipadamente a funcionarios e socios e despesas pagas antecipadamente.

4.1.5) Imobilizado

4.1.5.1) Os Imobilizados são demonstrados ao custo de aquisição e ajustados pelas depreciações acumuladas

4.1.5.2) Depreciações: As depreciações foram calculadas pelo método linear sobre o custo histórico corrigido dos bens até 31/12/2022, com base em taxas determinadas, como segue:

CONTAS - Taxas Depreciação e Amortização	31/12/2022	31/12/2021
Imobilizado		
Móveis e Utensílios - Taxa 10%	315.708,01	209.437,01
Máquinas e Equipamentos Taxa 10%	26.174,00	-
Computadores e Periféricos - Taxa 20%	571.529,57	177.098,09
Veiculos Taxa 20%	-	-
Instalações Taxa 10%	72.170,00	72.170,00
Consortio em andamento	-	-
CUSTO HISTÓRICO	985.581,58	458.705,10
(-) DEPRECIAÇÕES ACUMULADAS	(176.489,02)	(34.287,31)
VALOR RESIDUAL IMOBILIZADO	809.092,56	424.417,79
Intangível		
Software Taxa 10%	-	-
(-) AMORTIZAÇÕES ACUMULADAS	-	-
VALOR RESIDUAL INTANGÍVEL	-	-

4.2) Passivos

4.2.1 Compõem as obrigações da empresa, constituído por contas a pagar como financiamentos, promissórias e duplicatas a pagar à fornecedores, incluindo também o patrimônio líquido que são os investimentos de sócios e o resultado final (lucro ou prejuízo), como segue:

4.2.1) Instrumentos Patrimoniais**4.2.5.1) Quanto ao Patrimônio Líquido**

O Capital Social é de R\$ 1.000,00 (MIL mil reais) e está subscrito e totalmente integralizado

	31/12/2022	31/12/2020
CAPITAL SOCIAL	R\$ 1.000,00	R\$ 1.000,00
	R\$ 1.000,00	R\$ 1.000,00

4.2.5.2) O Resultado Acumulado tem a seguinte origem:

	31/12/2022		31/12/2021	
Saldo Anterior	R\$	2.555.611,69	R\$	2.479.480,51
Resultado do exercício	R\$	23.936.154,24	R\$	13.813.931,18
LUCROS ACUMULADOS				
RESERVA LEGAL	R\$	200,00	R\$	200,00
Lucros Distribuídos N/Exerc.	R\$	(21.122.969,85)	R\$	(13.738.000,00)
Saldo Final	R\$	5.368.796,08	R\$	2.555.611,69

4.3) Receitas e despesas

Todas as modalidades de vendas praticadas pela empresa são reconhecidas no momento da emissão da Nota Fiscal, do mesmo modo que as despesas são reconhecidas de acordo com o regime de competência.

DocuSigned by:

EDUARDO TONICLO
 Sócio-Administrador
 CPF:814.440.520-04

Assinado de forma digital
 por RUDIMAR PASCOAL DOS
 SANTOS:60687967015
 Dados: 2023.05.11 17:29:40
 -0300
Rudimar Pascoal dos Santos
 COCRC-RS 52105 - CPF: 606.879.670-15

Porto Alegre, 31 de dezembro de 2022.