


BALANÇO PATRIMONIAL

Código	Classificação	Descrição	2020	2019
			31/12/2020	31/12/2019
1	1	ATIVO	3.148.591,53D	1.569.262,55D
2	1.1	ATIVO CIRCULANTE	2.272.947,00D	1.112.816,24D
3	1.1.01	DISPONIBILIDADES	1.772.534,40D	411.813,86D
4	1.1.01.01	CAIXA	5.374,94D	3.228,94D
6	1.1.01.02	BANCO COM MOVIMENTO	1.763.392,49D	108.818,08D
11	1.1.01.03	APLICAÇÕES LIQUIDEZ IMEDIATA	3.766,97D	299.766,84D
374	1.1.02	CLIENTES	347.898,60D	701.002,38D
38	1.1.02.02	CREDITO DE CLIENTES	347.898,60D	701.002,38D
19	1.1.04	OUTROS CREDITOS	152.514,00D	0,00
33	1.1.04.01	ADIANTAMENTOS	32.514,00D	0,00
437	1.1.04.02	ADIANTAMENTO A SOCIOS	120.000,00D	0,00
63	1.2	ATIVO NÃO CIRCULANTE	875.644,53D	456.446,31D
61	1.2.01	REALIZÁVEL A LONGO PRAZO	782.492,43D	447.250,16D
64	1.2.01.01	SOCIOS COLIGADAS E CONTROLADAS	782.492,43D	447.250,16D
78	1.2.03	IMOBILIZADO	92.407,10D	8.451,15D
79	1.2.03.01	BENS	100.997,70D	9.102,00D
107	1.2.03.02	DEPRECIACAO ACUMULADA	8.590,60C	650,85C
89	1.2.04	INTANGIVEIS	745,00D	745,00D
87	1.2.04.01	BENS INCORPOREOS	745,00D	745,00D

BALANÇO PATRIMONIAL

Código	Classificação	Descrição	2020	2019
			31/12/2020	31/12/2019
128	2	PASSIVO	3.148.591,53C	1.569.262,55C
129	2.1	CIRCULANTE	667.911,02C	317.246,02C
170	2.1.02	OBRIGAÇÕES SOCIAIS	153.203,69C	12.262,19C
191	2.1.02.01	SALARIOS PAGAR	56.517,92C	5.085,99C
173	2.1.02.02	PRO-LABORE A PAGAR	0,00	1.776,44C
177	2.1.02.03	ENCARGOS SOCIAIS	43.345,14C	5.021,17C
441	2.1.02.04	PROVISÕES	53.340,63C	378,59C
190	2.1.03	OBRIGAÇÕES FISCAIS	514.707,33C	304.983,83C
181	2.1.03.01	IMPOSTOS E TAXAS A RECOLHER	67.480,00C	59.854,87C
452	2.1.03.02	PROVISÃO IRPJ E CSLL	447.227,33C	245.128,96C
205	2.3	PATRIMONIO LIQUIDO	2.480.680,51C	1.252.016,53C
206	2.3.01	CAPITAL POR AÇÕES	1.000,00C	1.000,00C
204	2.3.01.01	CAPITAL SUBSCRITO POR AÇÕES ORDINÁRIAS	1.000,00C	1.000,00C
434	2.3.02	RESERVAS	2.479.680,51C	1.251.016,53C
388	2.3.02.02	RESERVAS DE LUCROS	2.479.680,51C	1.251.016,53C

Ressalvamos que a responsabilidade do profissional contabilista, fica restrita apenas ao aspecto meramente técnico sendo que reconhecidamente operou com elementos dados e comprovantes fornecidos pela diretoria da empresa que se responsabiliza pela sua exatidão e veracidade.

DocuSigned by:

29E3F1B1E4FA48A
EDUARDO TONIOLO BOZZETTO
DIRETOR
CPF: 814.440.520-04


RUDIMAR PASCOAL
DOS
SANTOS:60687967015
Assinado de forma digital por
RUDIMAR PASCOAL DOS
SANTOS:60687967015
Dados: 2023.05.11 17:25:32
-03'00'

RUDIMAR PASCOAL DOS SANTOS
Reg. no CRC - RS sob o No. RS-052105/O-9
CPF: 606.879.670-15

DEMONSTRAÇÃO DO RESULTADO DO EXERCÍCIO EM 31/12/2020

Descrição	Saldo	Soma	Total
Receita Operacional			
RECEITA OPERACIONAL			
PRESTAÇÃO DE SERVIÇOS	15.083.156,11	<u>15.083.156,11</u>	<u>15.083.156,11</u>
Deducoes			
(-) DEDUÇÕES VENDAS E SERVIÇOS			
(-) IMPOSTOS S/ VENDAS E SERVIÇOS	(891.341,74)	<u>(891.341,74)</u>	<u>(891.341,74)</u>
Receita Líquida			<u>14.191.814,37</u>
Custos Mercadorias Vendidas			
CUSTOS DOS SERVIÇOS VENDIDOS	(1.482.499,61)	<u>(1.482.499,61)</u>	<u>(1.482.499,61)</u>
Lucro Bruto			<u>12.709.314,76</u>
Despesas Gerais			
DESPESAS C/ PESSOAL	(653.870,01)		
OCUPAÇÕES	(6.350,00)		
UTILIDADES E SERVIÇOS	(24.682,90)		
IMPOSTOS E TAXAS	(6.713,94)		
DESPESAS GERAIS	(680.145,61)	<u>(1.371.762,46)</u>	<u>(1.371.762,46)</u>
Despesas /Receitas Financeiras			
RECEITAS FINANCEIRAS	4.723,32		
DESPESAS FINANCEIRAS	(2.966,31)	<u>1.757,01</u>	<u>1.757,01</u>
Resultado operacional líquido			<u>11.339.309,31</u>
Resultado Antes da Contribuição Social			<u>11.339.309,31</u>
(-) Provisão Contribuição Social			
PROVISAO P/CONTRIBUIÇÃO SOCIAL	(434.817,88)	<u>(434.817,88)</u>	<u>(434.817,88)</u>
Resultado Antes do IR			<u>10.904.491,43</u>
(-) Provisão Imposto de Renda			
PROVISAO P/ IMPOSTOS DE RENDA	(1.183.827,45)	<u>(1.183.827,45)</u>	<u>(1.183.827,45)</u>
LUCRO LÍQUIDO DO EXERCÍCIO			<u>9.720.663,98</u>

DocuSigned by:



EDUARDO TONIOLO BOZZETTO
DIRETOR
CPF: 814.440.520-04

RUDIMAR PASCOAL
DOS
SANTOS:60687967015

Assinado de forma digital por
RUDIMAR PASCOAL DOS
SANTOS:60687967015
Dados: 2023.05.11 17:30:28
-03'00'


RUDIMAR PASCOAL DOS SANTOS
Reg. no CRC - RS sob o No. RS-052105/O-9
CPF: 606.879.670-15

DEMONSTRAÇÃO DOS LUCROS OU PREJUÍZOS ACUMULADOS

Discriminação	Valor
LUCROS/PREJUÍZOS	
Saldo Anterior de Lucros Acumulados	1.250.816,53
Ajustes Credores de Períodos-base Anteriores	0,00
Reversão de Reservas	0,00
Outros Recursos	0,00
Lucro Líquido do Ano	9.720.663,98
(-)Saldo Anterior de Prejuízo Acumulados	0,00
(-)Ajustes Devedores de Períodos-base Anteriores	0,00
(-)Prejuízo Líquido do Ano	0,00
TOTAL	10.971.480,51
DESTINAÇÕES	
Transferências para Reservas	0,00
Dividendos ou Lucros Distribuídos, Pagos ou Creditados	(8.492.000,00)
Parcela dos Lucros Incorporados ao Capital	0,00
Outras Destinações	0,00
TOTAL	(8.492.000,00)
LUCROS OU PREJUÍZOS ACUMULADOS	2.479.480,51

LUCROS OU PREJUÍZOS ACUMULADOS


2.479.480,51

DocuSigned by:

EDUARDO TENÓRIO BOZZETTO
DIRETOR
CPF: 814.440.520-04

RUDIMAR PASCOAL
DOS
SANTOS:60687967015
Assinado de forma digital por
RUDIMAR PASCOAL DOS
SANTOS:60687967015
Dados: 2023.05.11 17:30:44 -03'00'
RUDIMAR PASCOAL DOS SANTOS
Reg. no CRC - RS sob o No. RS-052105/O-9
CPF: 606.879.670-15

**DEMONSTRAÇÃO DOS FLUXOS DE CAIXA PELO MÉTODO INDIRETO EM
31 DE DEZEMBRO DE 2020**

	2020	2019
ATIVIDADES OPERACIONAIS		
Resultado do período	9.720.663,98	4.854.896,06
Depreciação e amortização	(83.955,95)	(9.196,15)
LUCRO OPERACIONAL BRUTO ANTES DAS MUDANÇAS NO CAPITAL DE GIRO	9.636.708,03	4.845.699,91
(Aumento) Redução em contas a receber e outros	(134.652,49)	(588.253,08)
Aumento (Redução) em contas a pagar e provisões	148.566,63	(368.771,43)
Aumento (Redução) no Imposto de Renda e Contribuição Social	202.098,37	9.712,02
CAIXA PROVENIENTE DAS OPERAÇÕES	9.852.720,54	3.898.387,42
FLUXO DE CAIXA ANTES DOS ITENS EXTRAORDINÁRIOS	9.852.720,54	3.898.387,42
CAIXA LÍQUIDO PROVENIENTE DAS ATIVIDADES OPERACIONAIS	9.852.720,54	3.898.387,42
ATIVIDADES DE FINANCIAMENTO		
Pagamentos de lucros e dividendos	(8.492.000,00)	(4.470.000,00)
CAIXA LÍQUIDO GERADO PELAS ATIVIDADES DE FINANCIAMENTOS	(8.492.000,00)	(4.470.000,00)
Aumento nas Disponibilidades	1.360.720,54	(571.612,58)
DISPONIBILIDADES - NO INÍCIO DO PERÍODO	411.813,86	983.426,44
DISPONIBILIDADES - NO FINAL DO PERÍODO	1.772.534,40	411.813,86

DocuSigned by:

29E5F1B1E4FA48A
EDUARDO TÔNIOLO BOZZETTO
DIRETOR
CPF: 814.440.520-04

RUDIMAR PASCOAL DOS SANTOS:60687967015
Assinado de forma digital por
RUDIMAR PASCOAL DOS
SANTOS:60687967015
Dados: 2023.05.11 17:30:58 -03'00'
RUDIMAR PASCOAL DOS SANTOS
Reg. no CRC - RS sob o No. RS-052105/O-9
CPF: 606.879.670-15

**Notas Explicativas às Demonstrações Contábeis
em 31 de dezembro de 2020 (em R\$)**

NOTA 1 - CONTEXTO OPERACIONAL

OSTON CREATIVE MEDIA S.A., empresa de direito privado, inscrita no CNPJ: 28.589.664/0001-57, com sede na rua Rua Anita Garibaldi, 1143, conj 903, bairro Mont Serrat, porto alegre/RS CEP 90.450-001, com objetivo social: prestação de serviços publicidade e propaganda, inclusive mobile marketinge websites, agenciamento de veiculação de publicidade e propaganda em qualquer veiculo; desenvolvimento e licenciamento de softwares e aplicativos; serviços em tecnologia da informação, tratamento de dados, provedores de serviços de aplicação eserviços de hospedagem na internet, promoção de vendas, inclusive via teleatendimento, ativação de serviços de telecomunicação, serviços de cadastros, lista de outros produtos graficos conteudos digitais para celular e web, intermediação de negocios e serviços, participação no capital de outras empresas, como socia ou acionista, . Estando em plena atividade desde 05/09/2017.

NOTA 2 - REGIME DE TRIBUTAÇÃO

LUCRO PRESUMIDO

NOTA 3 - ELABORAÇÃO E APRESENTAÇÃO DAS DEMONSTRAÇÕES CONTÁBEIS

A empresa **OSTON CREATIVE MEDIA S.A.**, capital fechado, elaborou e está apresentando as suas demonstrações contábeis do exercicio findo em 31 de dezembro de 2020 de acordo com a ITG 1000- Modelo Contábil para Microempresas e Empresas de Pequeno Porte, emitida pelo Conselho Federal de Contabilidade (CFC), com base nas Leis nº 11.638/07 e nº 11.941/09 e demais princípios contábeis vigentes, as quais foram analisadas e aprovadas pelos sócios da empresa.

As Demonstrações contábeis foram analisadas e aprovadas pela administração e sócios da empresa.

NOTA 4 - PRINCIPAIS PRÁTICAS CONTÁBEIS ADOTADAS**4.1) Ativos****4.1.1) Disponibilidades****4.1.1.1) Caixa e Bancos**

O saldos de caixa e banco estão demonstrados de acordo com o controle financeiro da empresa.

4.1.1.2) Aplicações financeiras

As Aplicações financeiras estão representadas por aplicações de liquidez imediata e estão registradas pelos valores de custo acrescido dos rendimentos auferidos até a data dos balanços.

4.1.2) Clientes a Receber

São registradas e mantidas pelo valor nominal dos títulos decorrentes das vendas de produtos. O ajuste a valor presente desses créditos não é relevante devido ao curto prazo de realização.

4.1.3) OUTRAS CONTAS A RECEBER

São representantes pelos seus valores de custos ou realização e de liquidação acrescidos dos juros e encargos quando aplicaveis, como segue:

Segue a posição do estoque:

Ativo Circulante	31/12/2020	31/12/2019
Tributos a compensar	-	-
ADIANTAMENTO	-	-
Outros creditos	-	-
Empréstimos a receber	-	-
Ativo Não Circulante	-	-
socios coligadas e emprestimo de terceiros	782.492,43	447.250,16
empréstimos a receber	-	-

4.1.4) Imobilizado

4.1.4.1) Os Imobilizados são demonstrados ao custo de aquisição e ajustados pelas depreciações acumuladas

4.1.4.2) Depreciações: As depreciações foram calculadas pelo método linear sobre o custo histórico corrigido dos bens até 31/12/2020, com base em taxas determinadas, como segue:

CONTAS - Taxas Depreciação e Amortização	31/12/2020	31/12/2019
Imobilizado		
Móveis e Utensílios - Taxa 10%	69.130,70	-
Máquinas e Equipamentos Taxa 10%	-	-
Computadores e Periféricos - Taxa 20%	9.102,00	9.102,00
Veiculos Taxa 20%	-	-
Instalações Taxa 10%	22.765,00	-
Consortio em andamento	-	-
CUSTO HISTÓRICO	100.997,70	9.102,00
(-) DEPRECIACÕES ACUMULADAS	(8.590,60)	(650,85)
VALOR RESIDUAL IMOBLIZADO	92.407,10	8.451,15
Intangível		
Software Taxa 10%	-	-
(-) AMORTIZACÕES ACUMULADAS	-	-
VALOR RESIDUAL INTANGÍVEL	-	-

4.2) Passivos

Compõem as obrigações da empresa, constituído por contas a pagar como financiamentos, promissórias e duplicatas a pagar à fornecedores, incluindo também o patrimônio líquido que são os investimentos de sócios e o resultado final (lucro ou prejuízo), como segue:

4.2.1) Fornecedores a pagar

São representados pelos valores de líquido a pagar, como segue:

Fornecedores a pagar	31/12/2020	31/12/2019
	-	-

4.2.2) Obrigações Trabalhistas

São decorrente do custo com a folha de pagamento e seus respectivos encargos a pagar demonstrados pelo custo histórico como segue:

	31/12/2020	31/12/2019
OBRIGAÇÕES SOCIAIS	153.203,69	12.262,19
SALÁRIOS A PAGAR	56.517,92	5.085,99
PRO-LABORE A PAGAR	-	1.776,44
ENCARGOS SOCIAIS	43.345,14	5.021,17
PROVISÕES	53.340,63	378,59

4.2.3) Obrigações Fiscais

São decorrentes de impostos e taxas a recolher a curto e a longo prazo, apresentados pelo valor de custo histórico ou acrescidos dos juros e encargos quando aplicáveis, como segue:

	31/12/2020	31/12/2019
OBRIGAÇÕES FISCAIS	514.707,33	304.983,83
IMPOSTOS A PAGAR	67.480,00	59.854,87
PROVISAO IRPJ E CSLL	447.227,33	245.128,96

4.2.4) Outras Contas a Pagar

São representados pelos seus valores de custo ou realização e de liquidação acrescidos dos juros e encargos, quando aplicáveis, conforme segue:

	31/12/2020	31/12/2019
Passivo Circulante		
clientes diversos	-	-
Empréstimos	-	-
Outros Débitos	-	-
Passivo Não Circulante		
mutuos	-	-
Outros Débitos	-	-

4.2.5) Instrumentos Patrimoniais**4.2.5.1) Quanto ao Patrimônio Líquido**

O Capital Social é de R\$ 1.000,00 (MIL mil reais) e está subscrito e totalmente integralizado

	31/12/2020	31/12/2019
	R\$ 0,00	R\$ 0,00
CAPITAL SOCIAL	R\$ 1.000,00	R\$ 1.000,00
	R\$ 1.000,00	R\$ 1.000,00

4.2.5.2) O Resultado Acumulado tem a seguinte origem:

	31/12/2020	31/12/2019
Saldo Anterior	R\$ 1.251.016,53	R\$ 866.120,47
Resultado do exercício	R\$ 9.720.663,98	R\$ 4.854.896,06
LUCROS ACUMULADOS	R\$ -	R\$ -
RESERVA LEGAL	R\$ 200,00	R\$ 200,00
Lucros Distribuídos N/Exerc.	R\$ (8.492.000,00)	R\$ (4.470.000,00)
Saldo Final	R\$ 2.479.680,51	R\$ 1.251.016,53

4.3) Receitas e despesas

Todas as modalidades de vendas praticadas pela empresa são reconhecidas no momento da emissão da Nota Fiscal, do mesmo modo que as despesas são reconhecidas de acordo com o regime de competência.


EDUARDO TONIOLO BOZZETTO

Sócio-Administrador
CPF: 814.440.520-04

RUDIMAR PASCOAL
DOS
SANTOS:60687967015
Dados: 2023.05.11 17:31:14 -03'00'

Rudimar Pascoal dos Santos
COCRC-RS 52105 - CPF: 606.879.670-15

Porto Alegre, 31 de dezembro de 2020.