






# Demonstrações Contábeis

**SPIC Brasil Comercializadora de energia Ltda.**  
CNPJ: 42.902.392-0001-24

31 de dezembro de 2022  
com Relatório do Auditor Independente





## **SPIC Brasil Comercializadora de energia Ltda.**

### **Demonstrações contábeis**


31 de dezembro de 2022

#### **Índice**

Relatório do auditor independente sobre as demonstrações contábeis .....	2
<b>Demonstrações contábeis</b>	
Balanço patrimonial .....	5
Demonstração do resultado .....	7
Demonstração do resultado abrangente .....	8
Demonstração das mutações do patrimônio líquido .....	9
Demonstração do fluxo de caixa .....	10
Notas explicativas às demonstrações contábeis .....	11

**Brasil | +55 84 4009-0100 | [spicbrasil.com.br](http://spicbrasil.com.br)  
SPIC Brasil Comercializadora de energia Ltda.**

Av. Presidente Juscelino Kubitschek – nº 1.909 – Sala 01, Torre Norte, 27º,  
CEP 04543-907 – Vila Nova Conceição – São – Brasil





## **Relatório do auditor independente sobre as demonstrações contábeis**

Aos Diretores e Quotistas  
SPIC Brasil Comercializadora de energia Ltda.

### **Opinião**

---

Examinamos as demonstrações contábeis da SPIC Brasil Comercializadora de energia Ltda. ("Empresa"), que compreendem o balanço patrimonial em 31 de dezembro de 2022 e as respectivas demonstrações do resultado, do resultado abrangente, das mutações do patrimônio líquido e dos fluxos de caixa para o exercício findo nessa data, bem como as correspondentes notas explicativas, incluindo as políticas contábeis significativas e outras informações elucidativas.

Em nossa opinião, as demonstrações contábeis acima referidas apresentam adequadamente, em todos os aspectos relevantes, a posição patrimonial e financeira da SPIC Brasil Comercializadora de energia Ltda. em 31 de dezembro de 2022, o desempenho de suas operações e os seus fluxos de caixa para o exercício findo nessa data, de acordo com as práticas contábeis adotadas no Brasil e as normas internacionais de relatório financeiro (IFRS) emitidas pelo *International Accounting Standards Board* (IASB).

### **Base para opinião**

---

Nossa auditoria foi conduzida de acordo com as normas brasileiras e internacionais de auditoria. Nossas responsabilidades, em conformidade com tais normas, estão descritas na seção a seguir intitulada "Responsabilidades do auditor pela auditoria das demonstrações contábeis". Somos independentes em relação à Companhia, de acordo com os princípios éticos relevantes previstos no Código de Ética Profissional do Contador e nas normas profissionais emitidas pelo Conselho Federal de Contabilidade, e cumprimos com as demais responsabilidades éticas conforme essas normas. Acreditamos que a evidência de auditoria obtida é suficiente e apropriada para fundamentar nossa opinião.

### **Outros assuntos**

---

#### **Valores correspondentes ao exercício anterior**

Não examinamos, nem foram examinadas por outros auditores independentes as demonstrações contábeis do exercício findo em 31 de dezembro de 2021, cujas cifras estão apresentadas para fins comparativos, e, conseqüentemente, não emitimos opinião sobre elas.

### **Responsabilidades da diretoria e da governança pelas demonstrações contábeis**

---

A diretoria da Companhia é responsável pela elaboração e adequada apresentação das demonstrações contábeis de acordo com as práticas contábeis adotadas no Brasil e com as normas internacionais de relatório financeiro (IFRS) emitidas pelo *International Accounting Standards Board* (IASB), e pelos controles internos que ela determinou como necessários para permitir a elaboração de demonstrações contábeis livres de distorção relevante, independentemente se causada por fraude ou erro.



SPIC Brasil Comercializadora de energia Ltda.

Na elaboração das demonstrações contábeis, a diretoria é responsável pela avaliação da capacidade de a Companhia continuar operando, divulgando, quando aplicável, os assuntos relacionados com a sua continuidade operacional e o uso dessa base contábil na elaboração das demonstrações contábeis, a não ser que diretoria pretenda liquidar a Companhia ou cessar suas operações, ou não tenha nenhuma alternativa realista para evitar o encerramento das operações.

Os responsáveis pela governança da Companhia são aqueles com responsabilidade pela supervisão do processo de elaboração das demonstrações contábeis.

### **Responsabilidades do auditor pela auditoria das demonstrações contábeis**

---

Nossos objetivos são obter segurança razoável de que as demonstrações contábeis, tomadas em conjunto, estão livres de distorção relevante, independentemente se causada por fraude ou erro, e emitir relatório de auditoria contendo nossa opinião. Segurança razoável é um alto nível de segurança, mas não uma garantia de que a auditoria realizada de acordo com as normas brasileiras e internacionais de auditoria sempre detectam as eventuais distorções relevantes existentes. As distorções podem ser decorrentes de fraude ou erro e são consideradas relevantes quando, individualmente ou em conjunto, possam influenciar, dentro de uma perspectiva razoável, as decisões econômicas dos usuários tomadas com base nas referidas demonstrações contábeis.

Como parte de uma auditoria realizada de acordo com as normas brasileiras e internacionais de auditoria, exercemos julgamento profissional e mantemos ceticismo profissional ao longo da auditoria. Além disso:

- Identificamos e avaliamos os riscos de distorção relevante nas demonstrações contábeis, independentemente se causada por fraude ou erro, planejamos e executamos procedimentos de auditoria em resposta a tais riscos, bem como obtemos evidência de auditoria apropriada e suficiente para fundamentar nossa opinião. O risco de não detecção de distorção relevante resultante de fraude é maior do que o proveniente de erro, já que a fraude pode envolver o ato de burlar os controles internos, conluio, falsificação, omissão ou representações falsas intencionais.
- Obtemos entendimento dos controles internos relevantes para a auditoria para planejarmos procedimentos de auditoria apropriados às circunstâncias, mas não com o objetivo de expressarmos opinião sobre a eficácia dos controles internos da Companhia.
- Avaliamos a adequação das políticas contábeis utilizadas e a razoabilidade das estimativas contábeis e respectivas divulgações feitas pela diretoria.
- Concluimos sobre a adequação do uso, pela diretoria, da base contábil de continuidade operacional e, com base nas evidências de auditoria obtidas, se existe incerteza relevante em relação a eventos ou condições que possam levantar dúvida significativa em relação à capacidade de continuidade operacional da Companhia. Se concluirmos que existe incerteza relevante, devemos chamar atenção em nosso relatório de auditoria para as respectivas divulgações nas demonstrações contábeis ou incluir modificação em nossa opinião, se as divulgações forem inadequadas. Nossas conclusões estão fundamentadas nas evidências de auditoria obtidas até a data de nosso relatório. Todavia, eventos ou condições futuras podem levar a Companhia a não mais se manter em continuidade operacional.
- Avaliamos a apresentação geral, a estrutura e o conteúdo das demonstrações contábeis, inclusive as divulgações e se essas demonstrações contábeis representam as correspondentes transações e os eventos de maneira compatível com o objetivo de apresentação adequada.



SPIC Brasil Comercializadora de energia Ltda.

- Obtemos evidência de auditoria apropriada e suficiente referente às informações financeiras das coligadas e operações em conjunto para expressar uma opinião sobre as demonstrações contábeis da Companhia. Somos responsáveis pela direção, supervisão e desempenho da auditoria considerando essas investidas e, conseqüentemente, pela opinião de auditoria da Companhia.

Comunicamo-nos com os responsáveis pela governança a respeito, entre outros aspectos, do alcance e da época dos trabalhos de auditoria planejados e das constatações significativas de auditoria, inclusive as deficiências significativas nos controles internos que, eventualmente, tenham sido identificadas durante nossos trabalhos.

São Paulo, 28 de abril de 2023

A handwritten signature in black ink that reads 'PricewaterhouseCoopers'.

PricewaterhouseCoopers  
Auditores Independentes Ltda.  
CRC 2SP000160/O-5

Adriano Formosinho Correia  
Contador CRC 1BA029904/O-5



## SPIC Brasil Comercializadora de energia Ltda.


Balço patrimonial

31 de dezembro de 2022 e 2021

(Valores expressos em milhares de reais - R\$)

	<b>Nota</b>	<b>31/12/2022</b>	<b>31/12/2021</b> (No Auditado)
<b>Ativo</b>			
<b>Circulante</b>			
Caixa e equivalentes de caixa	4	1.618	1.500
Impostos a recuperar	5	34	-
<b>Total ativo circulante</b>		<b>1.652</b>	<b>1.500</b>
<b>Total ativo no circulante</b>		<b>-</b>	<b>-</b>
<b>Total dos ativos</b>		<b>1.652</b>	<b>1.500</b>

As notas explicativas so parte integrante das demonstraes contbeis.





## SPIC Brasil Comercializadora de energia Ltda.


Balanço patrimonial

31 de dezembro de 2022 e 2021

(Valores expressos em milhares de reais - R\$)

	Nota	31/12/2022	31/12/2021 (Não Auditado)
<b>Passivo</b>			
<b>Circulante</b>			
Impostos a recolher	7	5	-
Dividendos e JSCP	8	35	-
<b>Total passivo circulante</b>		<b>40</b>	<b>-</b>
<b>Patrimônio Líquido</b>			
Capital social		1.500	1.500
Reservas de lucro		112	-
<b>Total patrimônio líquido</b>		<b>1.612</b>	<b>1.500</b>
<b>Total dos passivos e patrimônio líquido</b>		<b>1.652</b>	<b>1.500</b>

As notas explicativas são parte integrante das demonstrações contábeis.





## SPIC Brasil Comercializadora de energia Ltda.


Demonstração do resultado

Exercícios findos em 31 de dezembro de 2022 e 2021

(Valores expressos em milhares de reais - R\$, exceto resultado por ação)

	Nota	2022	2021 (Não Auditado)
Receita operacional líquida		-	-
Custo de operação		-	-
<b>Lucro bruto</b>		-	-
<b>Lucro antes do resultado financeiro</b>		-	-
<b>Resultado financeiro líquido</b>			
Receitas financeiras	9	195	-
Variação monetária/cambial líquida		-	-
		<b>195</b>	-
<b>Lucro antes do imposto de renda e da contribuição social</b>		<b>195</b>	-
Imposto de renda e contribuição social correntes	10	(47)	-
<b>Lucro líquido do exercício</b>		<b>148</b>	-

As notas explicativas são parte integrante das demonstrações contábeis.






## SPIC Brasil Comercializadora de energia Ltda.

Demonstração do resultado abrangente  
Exercícios findos em 31 de dezembro de 2022 e 2021  
(Valores expressos em milhares de reais - R\$)

	<u>2022</u>	<u>2021</u> (Não Auditado)
<b>Lucro líquido do exercício</b>	148	-
<b>Resultado abrangente total do exercício</b>	<u>148</u>	<u>-</u>

As notas explicativas são parte integrante das demonstrações contábeis.




## SPIC Brasil Comercializadora de energia Ltda.

Demonstração das mutações do patrimônio líquido  
Exercícios findos em 31 de dezembro de 2022 e 2021  
(Valores expressos em milhares de reais - R\$)

	Capital social	Reserva de lucros	Lucros ou Prejuízos acumulados	Total
<b>Saldos em 31 de dezembro de 2020</b>	-	-	-	-
Integralização de capital em 28 de julho de 2021	1.500	-	-	1.500
<b>Saldos em 31 de dezembro de 2021 (Não Auditado)</b>	<b>1.500</b>	-	-	<b>1.500</b>
Lucro líquido do exercício	-	-	147	147
Destinação do resultado do exercício				
Constituição de reserva legal	-	7	(7)	-
Destinação de dividendos mínimos obrigatórios	-	-	(35)	(35)
Destinação para reserva de lucros	-	105	(105)	-
<b>Saldos em 31 de dezembro de 2022</b>	<b>1.500</b>	<b>112</b>	-	<b>1.612</b>

As notas explicativas são parte integrante das demonstrações contábeis





## SPIC Brasil Comercializadora de energia Ltda.


Demonstração do fluxo de caixa

Exercícios findos em 31 de dezembro de 2022 e 2021

(Valores expressos em milhares de reais - R\$)

	<b>2022</b>	<b>2021</b> (Não auditado)
<b>Fluxo de caixa das atividades operacionais</b>		
Lucro antes dos tributos sobre o lucro	195	-
	<u>195</u>	<u>-</u>
<b>(Aumento) diminuição de ativos operacionais</b>		
Impostos e contribuições sociais compensáveis	(35)	-
	<u>(35)</u>	<u>-</u>
<b>Aumento (diminuição) de passivos operacionais</b>		
	-	-
<b>Caixa proveniente das atividades operacionais</b>	<b>160</b>	-
Imposto de renda e contribuição social pagos	(42)	-
<b>Caixa líquido proveniente das atividades operacionais</b>	<b>118</b>	-
<b>Fluxo de caixa das atividades de investimento</b>		
<b>Caixa líquido aplicados nas atividades de investimento</b>	-	-
<b>Fluxo de caixa das atividades de financiamento</b>		
Aumento (redução) de capital	-	1.500
<b>Caixa líquido aplicados nas atividades de financiamento</b>	-	<b>1.500</b>
<b>Aumento líquido de caixa e equivalentes de caixa</b>	<b>118</b>	<b>1.500</b>
Caixa e equivalentes de caixa no final do exercício	1.618	1.500
Caixa e equivalentes de caixa no início do exercício	1.500	-
	<u><b>118</b></u>	<u><b>1.500</b></u>

As notas explicativas são parte integrante das demonstrações contábeis





## SPIC Brasil Comercializadora de energia Ltda.

Notas explicativas às demonstrações contábeis  
31 de dezembro de 2022 e 2021  
(Em milhares de reais, exceto quando indicado de outra forma)

### 1. Contexto operacional

A SPIC Brasil Comercializadora de energia Ltda. (“Empresa”) é uma sociedade limitada, constituída em 28 de julho de 2021, com sede em São Paulo, no Estado de São Paulo. A controladora direta da Empresa é a SPIC Brasil Energia Participações S.A.

A Empresa tem como objeto social e atividade preponderante a comercialização de energia elétrica.

### 2. Base de preparação e apresentação das demonstrações contábeis

Em 27 de abril de 2023, a Diretoria da Empresa autorizou a conclusão das demonstrações contábeis referentes ao exercício findo em 31 de dezembro de 2022.

#### 2.1 Declarações de conformidade

As demonstrações contábeis foram elaboradas e estão sendo apresentadas de acordo com as práticas contábeis adotadas no Brasil, que compreendem os pronunciamentos do Comitê de Pronunciamentos Contábeis (CPC), os quais foram aprovados pelo Conselho Federal de Contabilidade – CFC.

A Empresa considerou as orientações contidas na Orientação Técnica OCPC 07 na elaboração das suas demonstrações contábeis. Desta forma, as informações relevantes próprias das demonstrações contábeis estão evidenciadas nas notas explicativas e correspondem às utilizadas pela Administração da Empresa na sua gestão.


#### 2.2 Moedas funcional

As demonstrações contábeis são apresentadas em reais (R\$), que é a moeda funcional da Empresa. Todas as informações financeiras apresentadas em Real foram arredondadas para o milhar mais próximo, exceto quando indicado de outra forma.

#### 2.3 Bases de preparação e apresentação

A Empresa apresenta ativos e passivos no balanço patrimonial com base na classificação circulante / não circulante.

Um ativo é classificado no circulante quando: (i) se espera realizá-lo ou se pretende vendê-lo ou consumi-lo no ciclo operacional normal; (ii) for mantido principalmente para negociação; (iii) se espera realizá-lo dentro de 12 meses após o período de divulgação; ou (iv) caixa ou equivalentes de caixa, a menos que haja restrições quanto à sua troca ou seja utilizado para liquidar um passivo por, pelo menos, 12 meses após o período de divulgação. Todos os demais ativos são classificados como não circulantes.





## SPIC Brasil Comercializadora de energia Ltda.

Notas explicativas às demonstrações contábeis  
31 de dezembro de 2022 e 2021  
(Em milhares de reais, exceto quando indicado de outra forma)

Um passivo é classificado no circulante quando: (i) se espera liquidá-lo no ciclo operacional normal; (ii) for mantido principalmente para negociação; (iii) se espera realizá-lo dentro de 12 meses após o período de divulgação; ou (iv) não há direito incondicional para diferir a liquidação do passivo por, pelo menos, 12 meses após o período de divulgação. A Empresa classifica todos os demais passivos no não circulante.

Os ativos e passivos fiscais diferidos são classificados no ativo ou passivo não circulante.

### 2.4 Uso de estimativa e julgamento

Na elaboração das informações contábeis, de acordo com as práticas contábeis adotadas no Brasil e práticas contábeis internacionais, é requerido que a Administração da Empresa se baseia em estimativas para o registro de certas transações que afetam os ativos, passivos, receitas e despesas.

Os resultados finais dessas transações e informações, quando de sua efetiva realização em exercícios subsequentes, podem diferir dessas estimativas, devido a imprecisões inerentes ao processo de sua determinação. Anualmente, a Empresa revisa as estimativas e premissas para a elaboração das Demonstrações Contábeis.


A Empresa em 31 de dezembro de 2022 avaliou que não existem estimativas que representam risco significativo com probabilidade de causar ajustes materiais ao conjunto das informações contábeis.

### 2.5 Continuidade operacional

A Administração avaliou a capacidade da Empresa em continuar operando normalmente e está convencida de que ela possui recursos para dar continuidade a seus negócios no futuro. Adicionalmente, a Administração não tem conhecimento de nenhuma incerteza material que possa gerar dúvidas significativas sobre a sua capacidade de continuar operando. Assim, estas demonstrações contábeis foram preparadas com base no pressuposto de continuidade.

## 3. Políticas contábeis

As demonstrações contábeis foram elaboradas com apoio em diversas bases de avaliação utilizadas nas estimativas contábeis. As estimativas contábeis envolvidas na preparação das demonstrações contábeis foram apoiadas em fatores objetivos e subjetivos, com base no julgamento da administração para determinação do valor adequado a ser registrado nas demonstrações contábeis. A liquidação das transações envolvendo essas estimativas poderá resultar em valores significativamente divergentes dos registrados nas demonstrações contábeis devido ao tratamento probabilístico inerente ao processo de estimativa. A Empresa revisa suas estimativas pelo menos anualmente. A adoção das políticas contábeis e os conceitos estão descritos abaixo em cada uma das notas explicativas correspondentes.





## SPIC Brasil Comercializadora de energia Ltda.

Notas explicativas às demonstrações contábeis  
31 de dezembro de 2022 e 2021  
(Em milhares de reais, exceto quando indicado de outra forma)

### 4. Caixa e equivalentes de caixa

Os equivalentes de caixa são mantidos com a finalidade de atender a compromissos de caixa de curto prazo, e não para investimento ou outros fins. A Empresa considera equivalentes de caixa uma aplicação financeira de conversibilidade imediata em um montante conhecido de caixa e estando sujeita a um insignificante risco de mudança de valor. Por conseguinte, um investimento, normalmente, se qualifica como equivalente de caixa quando tem vencimento de curto prazo, por exemplo, três meses ou menos, a contar da data da contratação.

Em conformidade com o CPC 03 (R2) - Demonstração dos Fluxos de Caixa, as transações operacionais, de investimento e financiamento são segregadas conforme cada atividade e negócio da Empresa. A classificação por atividade proporciona informações que permitem aos usuários avaliar o impacto de tais atividades sobre a posição financeira da entidade e o montante de seu caixa e equivalentes de caixa.

A Empresa classifica os juros pagos nas operações de empréstimos, financiamentos, debêntures e derivativos como atividades de financiamento em sua Demonstração de Fluxo de Caixa, pois estão totalmente atrelados a estas atividades de obtenção de recursos financeiros, ou seja, as operações de financiamentos contratadas como estratégia de composição da estrutura de capital da empresa, sendo está uma estratégia financeira e não operacional.


	<u>31/12/2022</u>	<u>31/12/2021</u> (Não Auditado)
Aplicações financeiras de curto prazo	1.618	1.500
	<b>1.618</b>	<b>1.500</b>

As aplicações financeiras de curto prazo, de alta liquidez, são prontamente conversíveis em um montante conhecido de caixa e estão sujeitos a um insignificante risco de mudança de valor. Esses investimentos financeiros referem-se substancialmente a certificados de depósitos bancários, remunerados a taxa média 99% do Certificado de Depósito Interbancário (CDI).

### 5. Impostos a recuperar

	<u>31/12/2022</u>	<u>31/12/2021</u> (Não Auditado)
Impostos e tributos a compensar (outros)	34	-
	<b>34</b>	-
Ativo circulante	34	-
	<b>34</b>	-

Os valores a recuperar de impostos têm sua origem relacionada principalmente ao IRRF sobre aplicações financeiras.



## SPIC Brasil Comercializadora de energia Ltda.

Notas explicativas às demonstrações contábeis  
31 de dezembro de 2022 e 2021  
(Em milhares de reais, exceto quando indicado de outra forma)

### 6. Transações com partes relacionadas

As transações com partes relacionadas:

	Natureza	31/12/2022	31/12/2021 (Não Auditado)
<b>Balanco patrimonial</b>			
<b>Passivo</b>			
SPIC - Brasil Participações	Dividendos	35	-
<b>Total passivo</b>		<b>35</b>	<b>-</b>

(a) Distribuição de lucros por meio de dividendos para a controladora direta SPIC – Brasil participações.

### 7. Impostos a recolher


As receitas de aplicações financeiras estão sujeitas aos seguintes impostos e contribuições, pelas seguintes alíquotas básicas:

- Programa de Integração Social (PIS): 0,65% (regime cumulativo);
- Contribuição para Financiamento da Seguridade Social (COFINS): 4,00% (regime não cumulativo). Esses tributos são deduzidos das receitas de aplicações financeiras, as quais estão apresentadas na demonstração de resultado pelo seu valor líquido. Os créditos de PIS e COFINS não cumulativos, sobre custos e despesas operacionais, são apresentados como redutores destes grupos de contas nas demonstrações contábeis.

	31/12/2022	31/12/2021 (Não Auditado)
COFINS a recolher	1	-
IRPJ corrente a recolher	2	-
CSLL corrente a recolher	2	-
	<b>5</b>	<b>-</b>

### 8. Patrimônio líquido

Em 31 de dezembro de 2022 e 2021, o capital social da Empresa é de R\$ 1.500, representado por 1.500.000 ações ordinárias, totalmente integralizadas em moeda corrente nacional, no valor nominal de R\$1,00 (um real) cada uma.





## SPIC Brasil Comercializadora de energia Ltda.

Notas explicativas às demonstrações contábeis  
31 de dezembro de 2022 e 2021  
(Em milhares de reais, exceto quando indicado de outra forma)

### Distribuição de dividendos

Os acionistas têm direito a um dividendo anual não cumulativo de pelo menos 25% do lucro líquido do exercício, nos termos do artigo 202 da Lei nº 6.404/76.

	<u>31/12/2022</u>	<u>31/12/2021</u> (Não Auditado)
<b>Lucro a ser destinado:</b>		
Lucro líquido apurado no exercício	147	-
Lucros (Prejuízos) acumulados	-	-
Lucro líquido ajustado	147	-
Constituição da reserva legal - 5%	(7)	-
	<u>140</u>	<u>-</u>
<b>Destinação do lucro:</b>		
Dividendos mínimos obrigatórios	35	-
Lucros ou prejuízos acumulados	105	-
	<u>140</u>	<u>-</u>

## 9. Resultado financeiro


	<u>2022</u>	<u>2021</u> (Não Auditado)
Receitas financeiras		
Juros e variações monetárias		
Renda de aplicações financeiras	204	-
(-) Tributos sobre Receitas financeiras	(10)	-
<b>Receitas financeiras total</b>	<u>195</u>	<u>-</u>
<b>Despesas financeiras total</b>	<u>-</u>	<u>-</u>
<b>Total variação monetária/cambial líquida</b>	<u>-</u>	<u>-</u>
<b>Total resultado financeiro</b>	<u>195</u>	<u>-</u>

## 10. Imposto de renda e contribuição social

### Imposto de renda e contribuição social

#### Imposto de renda e contribuição social - correntes

Ativos e passivos tributários correntes do último exercício e de anos anteriores são mensurados ao valor recuperável esperado ou a pagar para as autoridades fiscais. As alíquotas de imposto e as leis tributárias usadas para calcular o montante são aquelas que estão em vigor na data do balanço.





## SPIC Brasil Comercializadora de energia Ltda.

Notas explicativas às demonstrações contábeis  
31 de dezembro de 2022 e 2021  
(Em milhares de reais, exceto quando indicado de outra forma)

	IRPJ / CSLL	
	2022	2021 (Não Auditado)
Lucro antes dos tributos sobre o Lucro	195	-
Alíquota	24%	-
IRPJ e CSLL	(47)	-
Despesa de IRPJ e CSLL	(47)	-
Alíquota efetiva	-24,10%	0,00%

### 11. Eventos subsequentes

Em 10 de janeiro e 10 de fevereiro de 2023, a Empresa recebeu aporte de capital da sua controladora SPIC Brasil Energia Participações S.A. nos valores de R\$8.500 e R\$900, respectivamente.

### Composição da Diretoria

Adriana Waltrick  
Diretora Geral

Paulo Dutra  
Diretor Financeiro

Valéria Lopes de Souza  
CRC - 1SP145065/O-9

