

VOLO COFFEE HOLDING S/A

***Demonstrações Financeiras
31 de Dezembro de 2022***





VOLO COFFEE HOLDING SA
35.829.599/0001-55
(Valores Expressos em Reais)

Balancos Patrimoniais
em 31 de Dezembro de 2022 e 31 de Dezembro de 2021

		<u>ATIVO</u>			
		<u>NOTAS</u>		<u>31/12/2022</u>	<u>31/12/2021</u>
CIRCULANTE					
Caixa e Equivalentes de Caixa	4			2.628,83	1.000,00
Contas a Receber de Clientes e Outros Créditos				0,00	0,00
Estoques				0,00	0,00
Tributos a Recuperar	5			199,94	0,00
Outros Ativos Circulantes	6			25.194,67	1.850,00
				28.023,44	2.850,00
NÃO CIRCULANTE					
Realizável a Longo Prazo					
Empréstimos a Pessoas Ligadas				0,00	0,00
Imobilizado				0,00	0,00
Diferido				0,00	0,00
Intangível				0,00	0,00
				0,00	0,00
TOTAL ATIVO				28.023,44	2.850,00
		<u>PASSIVO</u>		<u>31/12/2022</u>	<u>31/12/2021</u>
CIRCULANTE					
Fornecedores e Outras Contas a Pagar	7			18.492,46	2.510,31
Empréstimos, Financiamentos e Arrendamentos Financeiros				0,00	0,00
Obrigações Trabalhistas				0,00	0,00
Obrigações Tributárias	8			702,78	0,00
Outros Passivos Circulantes				0,00	0,00
				19.195,24	2.510,31
NÃO CIRCULANTE					
Empréstimos, Financiamentos e Arrendamentos Financeiros	9			111.582,09	34.291,72
				111.582,09	34.291,72
PATRIMÔNIO LÍQUIDO					
Capital Social	10			10.000,00	1.000,00
Adiantamento para futuro aumento de Capital	10			46.588,13	0,00
Prejuízos Acumulados				(159.342,02)	(34.952,03)
				(102.753,89)	(33.952,03)
TOTAL PASSIVO				28.023,44	2.850,00

Jorge Lages de Oliveira
Diretor Presidente
CPF: 141.386.626-34

Anderson Cássio Marques Noé
Contador: CRC/MG 44.935/O
CPF: 442.853.106-00



VOLO COFFEE HOLDING SA
35.829.599/0001-55
(Valores Expressos em Reais)

	<u>31/12/2022</u>	<u>31/12/2021</u>
ATIVO CIRCULANTE		
CAIXA E EQUIVALENTES DE CAIXA	2.628,83	1.000,00
Caixa	0,00	0,00
Bancos	1.000,00	1.000,00
Aplicações	1.628,83	0,00
CONTAS A RECEBER DE CLIENTES E OUTROS CRÉDITOS	0,00	0,00
Clientes Nacionais	0,00	0,00
Valores a Receber	0,00	0,00
Contas a Receber	0,00	0,00
Outros Créditos	0,00	0,00
(-) Perdas Estimadas em Créditos de Liquidação Duvidosa		
OUTROS ATIVOS CIRCULANTES	25.194,67	1.850,00
Crédito com Pessoal	0,00	0,00
Adiantamento de Viagens	0,00	0,00
Despesas Antecipadas	0,00	0,00
Adiantamento a Fornecedores/Terceiros	25.194,67	1.850,00
TRIBUTOS A RECUPERAR	199,94	0,00
Tributos e Contribuições a Recuperar	0,00	0,00
Tributos e Contribuições a Compensar	199,94	0,00
Impostos Antecipados	0,00	0,00
Impostos Realizados	0,00	0,00
Saldo Negativo de IRPJ	0,00	0,00
Saldo Negativo de CSLL	0,00	0,00
PASSIVO CIRCULANTE		
OUTROS PASSIVOS CIRCULANTES	0,00	0,01
Adiantamento de Clientes	0,00	0,01
Contas a Pagar	0,00	0,00

Jorge Lages de Oliveira
Diretor Presidente
CPF: 141.386.626-34

Anderson Cássio Marques Noé
Contador: CRC/MG 44.935/O
CPF: 442.853.106-00



VOLO COFFEE HOLDING SA
35.829.599/0001-55
(Valores Expressos em Reais)

Demonstração do Resultado			
em 31 de Dezembro de 2021 e 31 de Dezembro de 2020			
	<u>NOTAS</u>	<u>31/12/2022</u>	<u>31/12/2021</u>
RECEITA LÍQUIDA		0,00	0,00
Custo das Vendas		0,00	
Custo com Pessoal		0,00	0,00
Custos Serviços de Terceiros		0,00	0,00
Custos Gerais		0,00	0,00
LUCRO BRUTO		0,00	0,00
Despesas com Pessoal		0,00	0,00
Serviços de Terceiros	11	(98.653,48)	(19.218,01)
Despesas Gerais	11	(22.838,12)	(3.700,00)
Despesas Tributárias		(1.727,15)	(2.241,83)
Despesas Não Dedutíveis		0,00	0,00
Outras Desp. Operacionais		0,00	0,00
Outras Rec. Operacionais		0,05	0,00
PREJUÍZO ANTES DO RESULTADO FINANCEIRO		(123.218,70)	(25.159,84)
Despesas Financeiras	11	(1.172,73)	(42,19)
Receitas Financeiras	12	1,89	0,02
RESULTADO ANTES DOS TRIBUTOS SOBRE O LUCRO		(124.389,54)	(25.202,01)
Contribuição Social		(0,17)	0,00
Imposto de Renda		(0,28)	0,00
RESULTADO LÍQUIDO DO PERÍODO		(124.389,99)	(25.202,01)

Demonstração do Lucro/Prejuízo Acumulado			
Em 31 de Dezembro de 2021 e 31 de Dezembro de 2020			
Saldo Anterior	=	(34.952,03)	(9.750,02)
Resultado do Exercício	=	(124.389,99)	(25.202,01)
Lucros Distribuídos	=	0,00	0,00
Saldo Atual	=	(159.342,02)	(34.952,03)

Jorge Lages de Oliveira
Diretor Presidente
CPF: 141.386.626-34

Anderson Cássio Marques Noé
Contador: CRC/MG 44.935/O
CPF: 442.853.106-00



VOLO COFFEE HOLDING SA
35.829.599/0001-55
(Valores Expressos em Reais)

	<u>31/12/2022</u>	<u>31/12/2021</u>
Fluxo de Caixa Proveniente das Operações		
Resultado Líquido do Exercício	(124.389,99)	(25.202,01)
Ajustes para Conciliar o Resultado às Disponibilidades Geradas pelas Atividades Operacionais:		
Depreciação/Amortização	0,00	0,00
Resultado de Equivalência Patrimonial	0,00	0,00
Variações Ativa	0,00	0,00
Provisão para Contingência	0,00	0,00
Resultado na Alienação de Imobilizado	0,00	0,00
	<u>(124.389,99)</u>	<u>(25.202,01)</u>
Aumento (Redução) nos Ativos:		
Aumento (Redução) nos Clientes/Contas a Receber	0,00	0,00
Aumento (Redução) nos Estoques	0,00	0,00
Aumento (Redução) nos Créditos com Pessoal	0,00	0,00
Aumento (Redução) nos Adiantamento a Fornecedores	(23.344,67)	(1.850,00)
Aumento (Redução) nos Tributos a Recuperar	(199,94)	0,00
Aumento (Redução) Outros Ativos Circulantes	0,00	0,00
Aumento (Redução) no Realizável a Longo Prazo	0,00	0,00
	<u>(23.544,61)</u>	<u>(1.850,00)</u>
Aumento (Redução) nos Passivos:		
Aumento (Redução) de Fornecedores	15.982,15	1.760,31
Aumento (Redução) de Obrigações Trabalhistas	0,00	0,00
Aumento (Redução) de Obrigações Tributárias	702,78	0,00
Aumento (Redução) de Empréstimos e atividades de Financiamento	77.290,37	25.291,72
Aumento (Redução) de Passivo Não Circulante	0,00	(0,02)
	<u>93.975,30</u>	<u>27.052,01</u>
Recursos Líquidos Provenientes das Atividades Operacionais	(53.959,30)	0,00
Fluxo de Caixa Utilizado nas Atividades de Investimentos		
Aquisições de Ativo Imobilizado	0,00	0,00
Alienações de Ativo Imobilizado	0,00	0,00
Aquisições de Ativo Intangível	0,00	0,00
Alienações de Ativo Intangível	0,00	0,00
Aquisição de Participação em Outras Empresas	0,00	0,00
	<u>0,00</u>	<u>0,00</u>
Recursos líquidos Provenientes das Atividades de Investimentos	0,00	0,00
Fluxo de Caixa Utilizado nas Atividades de Financiamentos		
Aumento de Capital Social	9.000,00	0,00
Adiantamento para Futuro Aumento Capital	46.588,13	0,00
Capitalização/Amortização de Empréstimos e Financiamentos	0,00	0,00
Distribuição de Lucros	0,00	0,00
	<u>55.588,13</u>	<u>0,00</u>
Recursos Líquidos Provenientes das Atividades de Financiamentos	55.588,13	0,00
Aumento no Caixa e Equivalentes	<u>1.628,83</u>	<u>0,00</u>
Variação Líquida no Exercício		
Caixa e Equivalentes de Caixa no Início do Exercício	1.000,00	1.000,00
Caixa e Equivalentes de Caixa no Final do Exercício	2.628,83	1.000,00
Disponibilidades Líquidas Geradas/Aplicadas	<u>1.628,83</u>	<u>0,00</u>

Jorge Lages de Oliveira
Diretor Presidente
CPF: 141.386.626-34

Anderson Cássio Marques Noé
Contador: CRC/MG 44.935/O
CPF: 442.853.106-00



Demonstração das Mutações do Patrimônio Líquido
Em 31/12/2022 e 31/12/2021

Eve Data Serviços Contábeis S/S CRC/MG: 7519

VOLO COFFEE HOLDING SA
35.829.599/0001-55
(Valores Expressos em Reais)

	Capital social realizado	Capital a integralizar	Resultado do Exercício	Reserva legal	Adiantamento p/ Futuro Aumento de Capital	Reserva de retenção de lucros	Lucros Distribuídos	Lucros (Prejuízos) Acumulados	Total do Patrimônio Líquido
SALDO EM 01 DE JANEIRO DE 2021	10.000,00	(9.000,00)						(9.750,02)	(8.750,02)
Integralização de Capital									
Prejuízo Líquido do Exercício								(25.202,01)	(25.202,01)
Adiantamento p/ Futuro Aumento de Capital									
SALDO EM 31 DE DEZEMBRO DE 2021	10.000,00	(9.000,00)						(34.952,03)	(33.952,03)
SALDO EM 01 DE JANEIRO DE 2022	10.000,00	(9.000,00)						(34.952,03)	(33.952,03)
Integralização de Capital		9.000,00							9.000,00
Prejuízo Líquido do Exercício								(124.389,99)	(124.389,99)
Adiantamento p/ Futuro Aumento de Capital					46.588,13				46.588,13
SALDO EM 31 DE DEZEMBRO DE 2022	10.000,00				46.588,13			(159.342,02)	(102.753,89)

Jorge Lages de Oliveira
Diretor Presidente
CPF: 141.386.626-34

Anderson Cássio Marques Noé
Contador: CRC/MG 44.935/O
CPF: 442.853.106-00



VOLO COFFEE HOLDING SA
35.829.599/0001-55
(Valores Expressos em Reais)

Símbolo / Índice	Fórmula	Indica	Interpretação	Índice
Estrutura de Capital				
1, CT/PI - Endividamento Participação de Cap.Terceiros	$\frac{\text{Capital de Terceiros}}{\text{Patrimônio Líquido}} \times 100$	Qual o percentual de capital de terceiros para cada R\$ 100, de capital próprio.	Quanto menor, melhor	(127,27) %
2, PC/CT - Composição do Endividamento	$\frac{\text{Passivo Circulante}}{\text{Capital de Terceiros}} \times 100$	Qual o percentual de obrigações a curto prazo em relação às obrigações totais.	Quanto menor, melhor	14,68 %
3, AP/PL - Imobilização Líquida	$\frac{\text{Ativo Não Circ. - Real. Longo Prazo}}{\text{Patrimônio Líquido}} \times 100$	Quanto a empresa aplicou no Ativo Permanente para cada R\$ 100, de Patrimônio Líquido	Quanto menor, melhor	R\$ -
Liquidez				
4, LG - Liquidez Geral	$\frac{\text{Ativo Circ. + Real a L.Prazo}}{\text{Pas.Circ.+ Pas. Não Circ.}}$	Quanto a empresa possui de Ativo Circulante + Real a Longo Prazo para cada R\$ 1, de dívida total.	Quanto maior, melhor	R\$ 0,21
5, LC - Liquidez Corrente	$\frac{\text{Ativo Circulante}}{\text{Passivo Circulante}}$	Quanto a empresa possui de Ativo Circulante para cada R\$ 1, de Passivo Circulante.	Quanto maior, melhor	R\$ 1,46
6, LS - Liquidez Seca	$\frac{\text{Ativo Circulante - Estoques}}{\text{Passivo Circulante}}$	Quanto a empresa possui de Ativo Líquido para cada R\$ 1, de Passivo Circulante	Quanto maior, melhor	R\$ 1,46

Jorge Lages de Oliveira
Diretor Presidente
CPF: 141.386.626-34

Anderson Cássio Marques Noé
Contador: CRC/MG 44.935/O
CPF: 442.853.106-00





RELATÓRIO GERENCIAL MENSAL EXERCÍCIO 2022
Em 31 de Dezembro de 2022

Eve Data Serviços Contábeis S/S CRC/MG: 7519

VOLO COFFEE HOLDING SA
35.829.599/0001-55
(Valores Expressos em Reais)

	JANEIRO	FEVEREIRO	MARÇO	ABRIL	MAIO	JUNHO	JULHO	AGOSTO	SETEMBRO	OUTUBRO	NOVEMBRO	DEZEMBRO	ACUMULADO
RECEITA BRUTA VENDAS	0,00	0,00	0,00	0,00	0,00	0,00	0,00	0,00	0,00	0,00	0,00	0,00	0,00
Dedução da Receita Bruta	0,00	0,00	0,00	0,00	0,00	0,00	0,00	0,00	0,00	0,00	0,00	0,00	0,00
RECEITA LÍQUIDA	0,00	0,00	0,00	0,00	0,00	0,00	0,00	0,00	0,00	0,00	0,00	0,00	0,00
Custo das Vendas	0,00	0,00	0,00	0,00	0,00	0,00	0,00	0,00	0,00	0,00	0,00	0,00	0,00
Custo com Pessoal	0,00	0,00	0,00	0,00	0,00	0,00	0,00	0,00	0,00	0,00	0,00	0,00	0,00
Custos Serviços de Terceiros	0,00	0,00	0,00	0,00	0,00	0,00	0,00	0,00	0,00	0,00	0,00	0,00	0,00
Custos Gerais	0,00	0,00	0,00	0,00	0,00	0,00	0,00	0,00	0,00	0,00	0,00	0,00	0,00
LUCRO BRUTO	0,00	0,00	0,00	0,00	0,00	0,00	0,00	0,00	0,00	0,00	0,00	0,00	0,00
Despesas com Pessoal	0,00	0,00	0,00	0,00	0,00	0,00	0,00	0,00	0,00	0,00	0,00	0,00	0,00
Serviços de Terceiros	(923,96)	(923,96)	(923,96)	(1.423,96)	(16.640,96)	(3.673,96)	(9.173,96)	(4.298,96)	(10.543,96)	(22.433,96)	(23.997,92)	(3.693,96)	(98.653,48)
Despesas Gerais	(1.850,00)	(1.850,00)	(1.850,00)	0,00	0,00	(5.550,00)	(1.850,00)	0,00	0,00	(1.850,00)	(7.953,12)	(85,00)	(22.838,12)
Despesas Tributárias	0,00	0,00	0,00	0,00	0,00	0,00	(441,71)	0,00	0,00	(758,50)	(0,71)	(526,23)	(1.727,15)
Perdas Eventuais	0,00	0,00	0,00	0,00	0,00	0,00	0,00	0,00	0,00	0,00	0,00	0,00	0,00
Outras Receitas Operacionais	0,00	0,00	0,00	0,00	0,00	0,00	0,02	0,01	0,00	0,00	0,02	0,00	0,05
Outras Despesas Operacionais	0,00	0,00	0,00	0,00	0,00	0,00	0,00	0,00	0,00	0,00	0,00	0,00	0,00
EBITDA	(2.773,96)	(2.773,96)	(2.773,96)	(1.423,96)	(16.640,96)	(9.223,96)	(11.465,65)	(4.298,95)	(10.543,96)	(25.042,46)	(31.951,73)	(4.305,19)	(123.218,70)
Encargos de Amortização	0,00	0,00	0,00	0,00	0,00	0,00	0,00	0,00	0,00	0,00	0,00	0,00	0,00
Encargos de Depreciação	0,00	0,00	0,00	0,00	0,00	0,00	0,00	0,00	0,00	0,00	0,00	0,00	0,00
Despesas Não dedutíveis	0,00	0,00	0,00	0,00	0,00	0,00	0,00	0,00	0,00	0,00	0,00	0,00	0,00
PREJUÍZO ANTES DO RES. FINANCEIRO	(2.773,96)	(2.773,96)	(2.773,96)	(1.423,96)	(16.640,96)	(9.223,96)	(11.465,65)	(4.298,95)	(10.543,96)	(25.042,46)	(31.951,73)	(4.305,19)	(123.218,70)
Despesas Financeiras	0,00	0,00	0,00	0,00	(66,32)	0,00	0,00	(51,37)	(39,57)	0,00	(718,65)	(296,82)	(1.172,73)
Receita Financeira	0,00	0,00	0,00	0,00	0,00	0,00	0,00	0,00	0,00	0,00	0,00	1,89	1,89
PREJUÍZO ANTES CTR SOCIAL	(2.773,96)	(2.773,96)	(2.773,96)	(1.423,96)	(16.707,28)	(9.223,96)	(11.465,65)	(4.350,32)	(10.583,53)	(25.042,46)	(32.670,38)	(4.600,12)	(124.389,54)
Contribuição Social	0,00	0,00	0,00	0,00	0,00	0,00	0,00	0,00	0,00	0,00	0,00	(0,17)	(0,17)
PREJUÍZO ANTES DO IRPJ	(2.773,96)	(2.773,96)	(2.773,96)	(1.423,96)	(16.707,28)	(9.223,96)	(11.465,65)	(4.350,32)	(10.583,53)	(25.042,46)	(32.670,38)	(4.600,29)	(124.389,71)
Imposto de Renda	0,00	0,00	0,00	0,00	0,00	0,00	0,00	0,00	0,00	0,00	0,00	(0,28)	(0,28)
RESULTADO LÍQUIDO DO PERÍODO	(2.773,96)	(2.773,96)	(2.773,96)	(1.423,96)	(16.707,28)	(9.223,96)	(11.465,65)	(4.350,32)	(10.583,53)	(25.042,46)	(32.670,38)	(4.600,57)	(124.389,99)

Jorge Lages de Oliveira
Diretor Presidente
CPF: 141.386.626-34

Anderson Cássio Marques Noé
Contador: CRC/MG 44.935/O
CPF: 442.853.106-00





RELATÓRIO GERENCIAL ACUMULADO EXERCÍCIO 2022
Em 31 de Dezembro de 2022

Eve Data Serviços Contábeis S/S CRC/MG: 7519

VOLO COFFEE HOLDING SA
35.829.599/0001-55
(Valores Expressos em Reais)

	JANEIRO	FEVEREIRO	MARÇO	ABRIL	MAIO	JUNHO	JULHO	AGOSTO	SETEMBRO	OUTUBRO	NOVEMBRO	DEZEMBRO
RECEITABRUTA	0,00	0,00	0,00	0,00	0,00	0,00	0,00	0,00	0,00	0,00	0,00	0,00
Dedução da Receita Bruta	0,00	0,00	0,00	0,00	0,00	0,00	0,00	0,00	0,00	0,00	0,00	0,00
RECEITA LÍQUIDA	0,00	0,00	0,00	0,00	0,00	0,00	0,00	0,00	0,00	0,00	0,00	0,00
Custo com Pessoal	0,00	0,00	0,00	0,00	0,00	0,00	0,00	0,00	0,00	0,00	0,00	0,00
Serviços de Terceiros	0,00	0,00	0,00	0,00	0,00	0,00	0,00	0,00	0,00	0,00	0,00	0,00
Custos Gerais	0,00	0,00	0,00	0,00	0,00	0,00	0,00	0,00	0,00	0,00	0,00	0,00
LUCRO/PREJUÍZO BRUTO	0,00	0,00	0,00	0,00	0,00	0,00	0,00	0,00	0,00	0,00	0,00	0,00
Despesas com Pessoal	0,00	0,00	0,00	0,00	0,00	0,00	0,00	0,00	0,00	0,00	0,00	0,00
Serviços de Terceiros	(923,96)	(1.847,92)	(2.771,88)	(4.195,84)	(20.836,80)	(24.510,76)	(33.684,72)	(37.983,68)	(48.527,64)	(70.961,60)	(94.959,52)	(98.653,48)
Despesas Gerais	(1.850,00)	(3.700,00)	(5.550,00)	(5.550,00)	(5.550,00)	(11.100,00)	(12.950,00)	(12.950,00)	(12.950,00)	(14.800,00)	(22.753,12)	(22.838,12)
Despesas Tributárias	0,00	0,00	0,00	0,00	0,00	0,00	(441,71)	(441,71)	(441,71)	(1.200,21)	(1.200,92)	(1.727,15)
Perdas Eventuais	0,00	0,00	0,00	0,00	0,00	0,00	0,00	0,00	0,00	0,00	0,00	0,00
Outras Receitas Operacionais	0,00	0,00	0,00	0,00	0,00	0,00	0,02	0,03	0,03	0,03	0,05	0,05
Outras Despesas Operacionais	0,00	0,00	0,00	0,00	0,00	0,00	0,00	0,00	0,00	0,00	0,00	0,00
EBITDA	(2.773,96)	(5.547,92)	(8.321,88)	(9.745,84)	(26.386,80)	(35.610,76)	(47.076,41)	(51.375,36)	(61.919,32)	(86.961,78)	(118.913,51)	(123.218,70)
Encargos de Amortização	0,00	0,00	0,00	0,00	0,00	0,00	0,00	0,00	0,00	0,00	0,00	0,00
Encargos de Depreciação	0,00	0,00	0,00	0,00	0,00	0,00	0,00	0,00	0,00	0,00	0,00	0,00
Despesas Não dedutíveis	0,00	0,00	0,00	0,00	0,00	0,00	0,00	0,00	0,00	0,00	0,00	0,00
PREJUÍZO ANTES DO RES. FINANCEIRO	(2.773,96)	(5.547,92)	(8.321,88)	(9.745,84)	(26.386,80)	(35.610,76)	(47.076,41)	(51.375,36)	(61.919,32)	(86.961,78)	(118.913,51)	(123.218,70)
Despesas Financeiras	0,00	0,00	0,00	0,00	(66,32)	(66,32)	(66,32)	(117,69)	(157,26)	(157,26)	(875,91)	(1.172,73)
Receita Financeira	0,00	0,00	0,00	0,00	0,00	0,00	0,00	0,00	0,00	0,00	0,00	1,89
PREJUÍZO ANTES CTR SOCIAL	(2.773,96)	(5.547,92)	(8.321,88)	(9.745,84)	(26.453,12)	(35.677,08)	(47.142,73)	(51.493,05)	(62.076,58)	(87.119,04)	(119.789,42)	(124.389,54)
Contribuição Social	0,00	0,00	0,00	0,00	0,00	0,00	0,00	0,00	0,00	0,00	0,00	(0,17)
PREJUÍZO ANTES DO IRPJ	(2.773,96)	(5.547,92)	(8.321,88)	(9.745,84)	(26.453,12)	(35.677,08)	(47.142,73)	(51.493,05)	(62.076,58)	(87.119,04)	(119.789,42)	(124.389,71)
Imposto de Renda	0,00	0,00	0,00	0,00	0,00	0,00	0,00	0,00	0,00	0,00	0,00	(0,28)
RESULTADO LÍQUIDO DO PERÍODO	(2.773,96)	(5.547,92)	(8.321,88)	(9.745,84)	(26.453,12)	(35.677,08)	(47.142,73)	(51.493,05)	(62.076,58)	(87.119,04)	(119.789,42)	(124.389,99)

Jorge Lages de Oliveira
Diretor Presidente
CPF: 141.386.626-34

Anderson Cássio Marques Noé
Contador: CRC/MG 44.935/O
CPF: 442.853.106-00






Código	Classificação	Descrição	Saldo Anterior	Débitos	Créditos	Saldo Atual
1	1	ATIVO	2.850,00	196.169,95	170.996,51	28.023,44
2	1.1	ATIVO CIRCULANTE	2.850,00	196.169,95	170.996,51	28.023,44
3	1.1.1	CAIXA E EQUIVALENTES DE CAIXA	1.000,00	122.026,71	120.397,88	2.628,83
6	1.1.1.02	BANCOS	1.000,00	91.067,50	91.067,50	1.000,00
256	1.1.1.02.0001	BANCO DO BRASIL	1.000,00	0,00	0,00	1.000,00
179	1.1.1.02.0001	BANCO SANTANDER	0,00	91.067,50	91.067,50	0,00
196	1.1.1.04	APLICAÇÕES FINANCEIRAS	0,00	30.959,21	29.330,38	1.628,83
1779	1.1.1.04.0001	APLICAÇÃO SANTANDER CONTAMAX EMPRESARIAL	0,00	30.959,21	29.330,38	1.628,83
8	1.1.2	REALIZÁVEL A CURTO PRAZO	1.850,00	74.143,24	50.598,63	25.394,61
1401	1.1.2.06	ADIANTAMENTO A FORNECEDORES/TERCEIROS	1.850,00	73.943,15	50.598,48	25.194,67
6043	1.1.2.06.0001	CLARA SAMPAIO DINIZ	0,00	7.550,00	0,00	7.550,00
5799	1.1.2.06.0001	COIMBRA, CHAVES & BATISTA SOCIEDADE DE ADVOGADO	0,00	10.323,49	10.323,49	0,00
5813	1.1.2.06.0001	FNC ENGENHARIA S.A	0,00	8.868,81	8.868,81	0,00
5961	1.1.2.06.0001	GIOVANNA GIANNETTI SANTOS	0,00	14.700,00	9.800,00	4.900,00
5919	1.1.2.06.0001	GSI BRASIL ASS BRAS AUTOMAÇÃO	0,00	758,50	758,50	0,00
6037	1.1.2.06.0001	HUDSON FELIPE GENTIL DA SILVA	0,00	4.360,40	0,00	4.360,40
5671	1.1.2.06.0001	MARIANA LUCCHESI GOMES DA ROCHA	1.850,00	14.800,00	11.100,00	5.500,00
6050	1.1.2.06.0001	MELO CAMPOS ADVOGADOS ASSOCIADOS	0,00	2.834,27	0,00	2.834,27
5842	1.1.2.06.0001	PRAGMA PROJETOS ARQUITETURA ENGENHARIA DESIGN	0,00	2.000,00	2.000,00	0,00
5724	1.1.2.06.0001	SERVIÇO NACIONAL DE APRENDIZAGEM INDUSTRIAL	0,00	7.747,68	7.747,68	0,00
1601	1.1.2.08	TRIBUTOS A RECUPERAR	0,00	0,15	0,15	0,00
143	1.1.2.08.0001	IRRF S/APLICAÇÃO	0,00	0,15	0,15	0,00
3401	1.1.2.09	TRIBUTOS A COMPENSAR/RESTITUIR	0,00	199,94	0,00	199,94
510	1.1.2.09.0001	IRRF A COMPENSAR	0,00	42,61	0,00	42,61
704	1.1.2.09.0001	PCC A COMPENSAR	0,00	157,33	0,00	157,33
27	2	PASSIVO	2.850,00	240.939,44	266.112,88	28.023,44
28	2.1	PASSIVO CIRCULANTE	2.510,31	106.525,46	123.210,39	19.195,24
29	2.1.2	FORNECEDORES	2.510,31	103.096,79	119.078,94	18.492,46
210	2.1.2.01	FORNECEDORES	2.510,31	103.096,79	119.078,94	18.492,46
5977	2.1.2.01.0001	CLARA SAMPAIO DINIZ 10358990602	0,00	7.550,00	7.550,00	0,00
5807	2.1.2.01.0001	COIMBRA, CHAVES & BATISTA SOCIEDADE DE ADVOGADO	0,00	19.588,25	24.750,00	5.161,75
5569	2.1.2.01.0001	EVE DATA SERVIÇOS CONTÁBEIS S/A	2.510,31	13.626,97	12.060,62	943,96
5731	2.1.2.01.0001	FCN ENGENHARIA S.A.	0,00	13.500,00	13.500,00	0,00
5859	2.1.2.01.0001	GIOVANNA GIANNETTI SANTOS 11624524630	0,00	14.700,00	14.700,00	0,00
5931	2.1.2.01.0001	KAP REGISTROS E CADASTROS LTDA	0,00	0,00	210,00	210,00
5664	2.1.2.01.0001	MARIANA LUCCHESI GOMES DA ROCHA 06820753616	0,00	18.500,00	20.350,00	1.850,00
5693	2.1.2.01.0001	MELO CAMPOS ADVOGADOS ASSOCIADOS	0,00	23,25	500,00	476,75
5983	2.1.2.01.0001	PEDRO HENRIQUE SANTANA SOUZA 10869960628	0,00	0,00	2.850,00	2.850,00
5865	2.1.2.01.0001	PRAGMA PROJETOS, ARQUITETURA, ENGENHARIA, DESIG	0,00	3.200,00	3.200,00	0,00
5925	2.1.2.01.0001	PRO RESULTADO AUDITORIA E TREINAMENTOS LTDA	0,00	0,00	7.000,00	7.000,00
5782	2.1.2.01.0007	SERVIÇO NACIONAL DE APRENDIZAGEM INDUSTRIAL	0,00	12.408,32	12.408,32	0,00
172	2.1.3	OBRIGAÇÕES TRIBUTÁRIAS	0,00	3.428,67	4.131,45	702,78
173	2.1.3.01	IMPOSTOS A RECOLHER	0,00	3.428,67	4.131,28	702,61
200	2.1.3.01.0001	IRPJ A RECOLHER	0,00	0,15	0,28	0,13
1178	2.1.3.01.0001	IRRF CÓD. 1708 A RECOLHER	0,00	463,48	627,73	164,25
1187	2.1.3.01.0001	PIS/COFINS/CSLL - REALIZADOS	0,00	1.418,93	1.701,41	282,48
187	2.1.3.01.0001	PIS/COFINS/CSLL - RETIDOS FONTE	0,00	1.546,11	1.801,86	255,75
181	2.1.3.02	CONTRIBUIÇÕES A RECOLHER/PAGAR	0,00	0,00	0,17	0,17
201	2.1.3.02.0001	CSLL A RECOLHER	0,00	0,00	0,17	0,17
44	2.2	PASSIVO NÃO CIRCULANTE	34.291,72	3.873,99	81.164,36	111.582,09
43	2.2.1	PASSIVO NÃO CIRCULANTE	34.291,72	3.873,99	81.164,36	111.582,09
46	2.2.1.01	EMPRÉSTIMOS E FINANCIAMENTOS	34.291,72	3.873,99	81.164,36	111.582,09
5606	2.2.1.01.0001	ACIPE HOLDING S/A	19.521,10	0,00	77.950,00	97.471,10
5607	2.2.1.01.0001	ARTHROS HOLDING S/A	14.770,62	3.873,99	3.214,36	14.110,99
48	2.4	PATRIMÔNIO LÍQUIDO	(33.952,03)	130.539,99	61.738,13	(102.753,89)
49	2.4.1	CAPITAL SOCIAL	1.000,00	0,00	9.000,00	10.000,00
1870	2.4.1.01	CAPITAL SUBSCRITO	10.000,00	0,00	0,00	10.000,00
5486	2.4.1.01.0001	IZABELLA RODRIGUES LAGES	500,00	0,00	0,00	500,00
1888	2.4.1.01.0001	JORGE LAGES DE OLIVEIRA	4.500,00	0,00	0,00	4.500,00
5470	2.4.1.01.0001	PRISCILLA RODRIGUES LAGES	500,00	0,00	0,00	500,00
188	2.4.1.01.0001	WALMIR DIAS RODRIGUES	4.500,00	0,00	0,00	4.500,00
189	2.4.1.02	CAPITAL A REALIZAR	(9.000,00)	0,00	9.000,00	0,00
5517	2.4.1.02.0001	IZABELLA RODRIGUES LAGES	(450,00)	0,00	450,00	0,00
190	2.4.1.02.0001	JORGE LAGES DE OLIVEIRA	(4.050,00)	0,00	4.050,00	0,00



Código	Classificação	Descrição	Saldo Anterior	Débitos	Créditos	Saldo Atual
1900	2.4.1.02.0001	PRISCILLA RODRIGUES LAGES	(450,00)	0,00	450,00	0,00
5501	2.4.1.02.0001	WALMIR DIAS RODRIGUES	(4.050,00)	0,00	4.050,00	0,00
51	2.4.3	ADIANTAMENTO P/FUTURO AUMENTO DE CAPITAL	0,00	6.150,00	52.738,13	46.588,13
6014	2.4.3.01	JORGE DE OLIVEIRA LAGES	0,00	0,00	5.324,32	5.324,32
6015	2.4.3.01	PRISCILLA RODRIGUES LAGES	0,00	6.150,00	47.413,81	41.263,81
942	2.4.4	LUCROS/PREJUÍZOS ACUMULADOS	(34.952,03)	124.389,99	0,00	(159.342,02)
941	2.4.4.01	LUCROS/PREJUÍZOS ACUMULADOS	(34.952,03)	124.389,99	0,00	(159.342,02)
304	2.4.4.01.0002	PREJUÍZO ACUMULADO	(34.952,03)	124.389,99	0,00	(159.342,02)
56	3	CUSTOS E DESPESAS	0,00	124.391,93	0,00	124.391,93
55	3.2	DESPESAS	0,00	124.391,93	0,00	124.391,93
57	3.2.1	DESPESAS ADMINISTRATIVAS	0,00	124.391,93	0,00	124.391,93
69	3.2.1.02	SERVIÇOS DE TERCEIROS	0,00	98.653,48	0,00	98.653,48
71004	3.2.1.02.0001	SERVIÇOS ADMINISTRATIVOS	0,00	7.760,00	0,00	7.760,00
71005	3.2.1.02.0001	SERVIÇOS ADVOCATÍCIOS	0,00	25.250,00	0,00	25.250,00
71002	3.2.1.02.0001	SERVIÇOS CONTÁBEIS	0,00	12.051,48	0,00	12.051,48
71007	3.2.1.02.0001	SERVIÇOS DE ASSESSORIA E CONSULTORIA	0,00	12.342,00	0,00	12.342,00
710010	3.2.1.02.0001	SERVIÇOS DE DESENHOS TÉCNICOS	0,00	1.200,00	0,00	1.200,00
71006	3.2.1.02.0001	SERVIÇOS DE ENGENHARIA	0,00	13.500,00	0,00	13.500,00
71009	3.2.1.02.0001	SERVIÇOS DE INSTALAÇÕES	0,00	2.850,00	0,00	2.850,00
71008	3.2.1.02.0001	SERVIÇOS DE INSTRUÇÃO E TREINAMENTO	0,00	23.700,00	0,00	23.700,00
72	3.2.1.03	DESPESAS GERAIS	0,00	22.838,12	0,00	22.838,12
90	3.2.1.03.0001	PROPAGANDA E PUBLICIDADE	0,00	22.753,12	0,00	22.753,12
94	3.2.1.03.0001	REFEIÇÕES E LANCHES	0,00	85,00	0,00	85,00
98	3.2.1.04	DESPESAS FINANCEIRAS	0,00	1.172,73	0,00	1.172,73
101	3.2.1.04.0001	JUROS DE MORA	0,00	142,47	0,00	142,47
96	3.2.1.04.0001	MULTAS	0,00	142,26	0,00	142,26
100	3.2.1.04.0001	TARIFAS BANCÁRIAS	0,00	888,00	0,00	888,00
103	3.2.1.05	DESPESAS TRIBUTÁRIAS	0,00	1.727,60	0,00	1.727,60
801	3.2.1.05.0001	CSLL	0,00	0,17	0,00	0,17
4622	3.2.1.05.0001	I.O.F.	0,00	0,86	0,00	0,86
800	3.2.1.05.0001	IRPJ	0,00	0,28	0,00	0,28
111	3.2.1.05.0001	TAXAS DIVERSAS	0,00	1.726,29	0,00	1.726,29
113	4	RECEITAS	0,00	0,00	1,94	1,94
114	4.1	RECEITAS OPERACIONAIS	0,00	0,00	1,94	1,94
125	4.1.2	RECEITA FINANCEIRA	0,00	0,00	1,89	1,89
0125	4.1.2.01	RECEITA FINANCEIRA	0,00	0,00	1,89	1,89
504	4.1.2.01.0001	RENDIMENTO APLICAÇÃO FINANCEIRA	0,00	0,00	1,89	1,89
360	4.1.3	OUTRAS RECEITAS OPERACIONAIS	0,00	0,00	0,05	0,05
361	4.1.3.01	RECEITAS DIVERSAS	0,00	0,00	0,05	0,05
658	4.1.3.01.0001	RECUPERAÇÃO DE DESPESAS	0,00	0,00	0,05	0,05
132	5	APURAÇÃO DO RESULTADO NO EXERCÍCIO	0,00	0,00	124.389,99	(124.389,99)
133	5.1	APURAÇÃO DO RESULTADO NO EXERCÍCIO	0,00	0,00	124.389,99	(124.389,99)
299	5.1.4	APURAÇÃO DO RESULTADO NO EXERCÍCIO	0,00	0,00	124.389,99	(124.389,99)



VOLO COFFEE HOLDING SA
35.829.599/0001-55
(Valores Expressos em Reais)

1) CONTEXTO OPERACIONAL

A empresa Volo Coffee Holding SA foi constituída em 19 de dezembro de 2019 como uma sociedade anônima, com prazo de duração indeterminado.

A empresa tem como objeto social a participação societária em outras empresas.

A Empresa tem sua sede situada na Alameda Oscar Niemayer, nº 1033, salas 601 e 636, Bairro Vila da Serra, na cidade de Nova Lima, Estado de Minas Gerais.

2) APRESENTAÇÃO E ELABORAÇÃO DAS DEMONSTRAÇÕES FINANCEIRAS


As Demonstrações Financeiras foram elaboradas de acordo com as práticas contábeis adotadas no Brasil, que consideram as diretrizes contábeis emanadas da Lei 6.404/76, e alterações introduzidas pelas Leis 11.638/07 e 11.941/09, para contabilização das operações, associadas às normas brasileiras de contabilidade – Contabilidade para pequenas e médias empresas.

A administração declara que as Demonstrações Contábeis da empresa apresentam adequadamente a posição patrimonial e financeira, o desempenho e os fluxos de caixa da entidade, com observância aos Princípios de Contabilidade e foram elaboradas em conformidade com a ITG 1000, aprovada pela resolução CFC 1418/2012. As demonstrações contábeis, exceto informações de fluxo de caixa foram elaborados segundo o regime de competência e estão representadas em moeda nacional brasileira.

O processo de elaboração das demonstrações financeiras envolve a utilização de estimativas contábeis. Essas estimativas foram baseadas em fatores objetivos e subjetivos, com base no julgamento da Administração para determinação do valor adequado a ser registrado nas demonstrações. Itens significativos sujeitos a essas estimativas e premissas incluem a análise da recuperabilidade do ativo imobilizado nas operações, assim como análise de demais riscos para determinação de outras provisões, inclusive para contingências e avaliação dos instrumentos financeiros e demais ativos e passivos na data do balanço.

Os ativos e passivos são classificados como circulantes quando sua realização ou liquidação ocorrer, provavelmente até o final do exercício seguinte. Caso contrário, são demonstrados como não circulantes.

3) RESUMO DAS PRINCIPAIS PRÁTICAS CONTÁBEIS



VOLO COFFEE HOLDING SA
35.829.599/0001-55
(Valores Expressos em Reais)

3.1 Caixa e equivalentes de Caixa

Caixa e equivalentes de caixa incluem valores disponíveis em contas correntes bancárias, sem risco material de perda de valor no caso de variações nas taxas de juros e sujeito a riscos imateriais de variação no valor. Nota explicativa nº 4.

3.2 Tributos a Recuperar/Restituir

Os tributos a recuperar representam créditos oriundos da atividade, em relação aos valores apurados em virtude da legislação fiscal aplicável. Os créditos aqui destacados não puderam ser completamente liquidados em função da empresa não apresentar débitos compensáveis ou em virtude de algum ditame fiscal que impeça a sua compensação. Nota explicativa nº 5.

3.3 Demais ativos circulantes e não circulantes

Estão demonstrados ao valor de realização, incluindo, quando aplicável, rendimentos e variações monetárias auferidas, ou provisão para redução ao valor de realização, quando necessário. Nota explicativa nº 6.

3.4 Contas a pagar e Fornecedores

As contas a pagar aos fornecedores são obrigações a pagar por bens ou serviços que foram adquiridos no curso normal dos negócios, sendo classificados como passivos circulantes se o pagamento for devido no período de até um ano. Caso contrário, as contas são apresentadas como passivo não circulante. Nota explicativa nº 7.

3.5 Obrigações Tributárias e Fiscais

As obrigações tributárias são distintas entre si, sendo estas adequadas a cada tipo de tributação, refletindo sobre as características inerentes a sociedade.



VOLO COFFEE HOLDING SA
35.829.599/0001-55
(Valores Expressos em Reais)

Sendo que a Administração da Sociedade adotou o regime de tributação com base no lucro real anual para apuração do Imposto de Renda e da Contribuição Social. Nota explicativa nº 8.

3.6 Empréstimos com pessoas ligadas

Corresponde à valores de empréstimos com empresas do mesmo grupo econômico. Estão demonstrados os valores de empréstimo tomados pela Arthros Holding e Acipe Holding. Nota explicativa nº 9.

3.7 Capital Social

O capital social da companhia é de R\$10.000,00 (dez mil reais), representado por 10.000 (dez mil) ações ordinárias, nominativas sem valor nominal ao preço de R\$1,00 (um) real cada, totalmente subscritas. O capital social integralizado é de R\$1.000,00 (mil) reais, dividido em 1.000 (mil) ações ordinárias. Nota explicativa 10.

3.10 Reconhecimento das Receitas

A receita é reconhecida na DRE - Demonstração do Resultado do Exercício, quando resulta em um aumento, que possa ser determinado em bases confiáveis, nos benefícios econômicos futuros provenientes do aumento de um ativo ou da diminuição de um passivo. Isso significa, de fato, que o reconhecimento da receita ocorre simultaneamente com o reconhecimento de aumento de ativo ou de diminuição de passivo. Nota explicativa nº 12

4) CAIXA E EQUIVALENTES DE CAIXA

Os saldos dos caixas e equivalentes de caixa estão representados pelos valores de realização, acrescidos, quando aplicável, dos rendimentos auferidos até a data do balanço patrimonial. Não existe nenhuma restrição quanto aos saldos apresentados.



VOLO COFFEE HOLDING SA
35.829.599/0001-55
(Valores Expressos em Reais)

Caixas e Equivalentes de Caixa	31/12/2022	31/12/2021
Caixa	0,00	0,00
Bancos	1.000,00	1.000,00
Aplicações Financeiras	1.628,83	0,00
TOTAIS	2.628,83	1.000,00

5) TRIBUTOS A RECUPERAR/COMPENSAR

Consistem dos valores tidos a título de crédito que poderão ser compensados na apuração de débitos a pagar. Segue abaixo composição:

TRIBUTOS A COMPENSAR/RESTITUIR	31/12/2022	31/12/2021
IRRF a Compensar	42,61	0,00
PCC a Compensar	157,33	0,00
TOTAIS	199,94	0,00

6) ADIANTAMENTO DE FORNECEDORES

Os saldos apresentados abaixo estão representados pelos valores pagos a título de adiantamento de fornecedores.

ADIANTAMENTO A FORNECEDORES/TERCEIROS	31/12/2022	31/12/2021
Clara Sampaio Diniz	7.550,00	0,00
Mariana Lucchesi Gomes Da Rocha	5.550,00	1.850,00
Giovanna Giannetti Santos	4.900,00	0,00
Hudson Felipe Gentil Da Silva	4.360,40	0,00
Melo Campos Advogados Associados	2.834,27	0,00
TOTAIS	25.194,67	1.850,00



VOLO COFFEE HOLDING SA
35.829.599/0001-55
(Valores Expressos em Reais)

7) FORNECEDORES

As obrigações com fornecedores são decorrentes do fornecimento de serviços necessários às atividades da Empresa. Em 31 de dezembro, o saldo de obrigações com fornecedores ficou assim demonstrado:

FORNECEDORES	31/12/2022	31/12/2021
Pro Resultado Auditoria E Treinamentos Ltda	7.000,00	0,00
Coimbra, Chaves & Batista Sociedade De Advogados	5.161,75	0,00
Pedro Henrique Santana Souza 10869960628	2.850,00	0,00
Mariana Lucchesi Gomes Da Rocha 06820753616	1.850,00	0,00
Eve Data Serviços Contábeis S/A	943,96	2.510,31
Melo Campos Advogados Associados	476,75	0,00
Kap Registros E Cadastros Ltda	210,00	0,00
TOTAIS	18.492,46	2.510,31

8) OBRIGAÇÕES TRIBUTÁRIAS E FISCAIS

As obrigações tributárias estão ligadas a atividade desempenhada pela sociedade, seja este incidente sobre receita própria e ou por esforço de serviços tomados e bens adquiridos advindos da manutenção das atividades exercidas.

IMPOSTOS A RECOLHER	31/12/2022	31/12/2021
Irpj A Recolher	0,13	0,00
Irrf Cód. 1708 A Recolher	164,25	0,00
Pis/Cofins/Csll - Realizados	282,48	0,00
Pis/Cofins/Csll - Retidos Fonte	255,75	0,00
TOTAIS	702,61	0,00



VOLO COFFEE HOLDING SA
35.829.599/0001-55
(Valores Expressos em Reais)

CONTRIBUIÇÕES A RECOLHER/PAGAR	31/12/2022	31/12/2021
Csll A Recolher	0,17	0,00
TOTAIS	0,17	0,00

9) EMPRÉSTIMOS E FINANCIAMENTOS

Foram captados empréstimos junto as empresas Arthros Holding e Acipe Holding para quitação dos saldos de fornecedores adquiridos.

EMPRÉSTIMOS	31/12/2022	31/12/2021
Acipe Holding	97.471,10	19.521,10
Arthros Holding S/A	14.110,99	14.770,62
TOTAIS	111.582,09	34.291,72

8) PATRIMÔNIO LÍQUIDO

a) Capital Social

O Capital social está subscrito em R\$ 10.000,00 (dez mil reais), parcialmente integralizado. O capital está dividido em 10.000 ações ordinárias nominativas no valor de R\$ 1,00 (um real) cada, sendo assim distribuídas.

Capital Subscrito	Ações	Participação %	Valor em R\$
Jorge Lages de Oliveira	4.500	45%	4.500,00
Walmir Dias Rodrigues	4.500	45%	4.500,00
Priscilla Rodrigues Lages	500	5%	500,00
Izabella Rodrigues Lages	500	5%	500,00
	10.000	100%	10.000,00



VOLO COFFEE HOLDING SA
35.829.599/0001-55
(Valores Expressos em Reais)

b) Adiantamento para Futuro Aumento de Capital

O Adiantamento para Futuro Aumento de Capital foi constituído pelo sócio Jorge Lages de Oliveira e o saldo final deste exercício perfaz no montante de R\$ 46.588,13 com previsão para a capitalização nos próximos anos conforme decisão da diretoria.

11) DESPESAS

A seguir demonstramos a composição das Despesas apresentadas na Demonstração do Resultado do Exercício.

a) *Despesas*


	<u>31/12/2022</u>	<u>30/12/2021</u>
SERVIÇOS DE TERCEIROS	98.653,48	19.218,01
DESPESAS GERAIS	22.838,12	3.700,00
DESPESAS TRIBUTÁRIAS	1.727,6	2.241,83
TOTAIS	<u>122.664,33</u>	<u>25.159,84</u>

b) *Despesas Financeiras*

	<u>31/12/2021</u>	<u>30/12/2021</u>
JUROS DE MORA	142,47	9,47
MULTAS	142,26	25,08
VARIAÇÃO CAMBIAL PASSIVA	888,00	7,64
TOTAIS	<u>1.172,73</u>	<u>42,19</u>

12) RECEITAS

Para o exercício de 2022 não houve nenhuma receita auferida de suas atividades pela Organização, registrou-se apenas as receitas financeiras.



*Notas Explicativas às Demonstrações Financeiras
em 01/01/2022 a 31/12/2022*

Eve Data Serviços Contábeis S/S CRC/MG: 7519

VOLO COFFEE HOLDING SA
35.829.599/0001-55
(Valores Expressos em Reais)

* * *

Jorge Lages de Oliveira
Diretor Presidente
CPF: 141.386.626-34

Anderson Cássio Marques Noé
Contador: CRC/MG 44.935/O
CPF: 442.853.106-00

PÁGINA DE AUTENTICAÇÃO

A AC Link garante a integridade e a autenticidade deste documento nos termos do Artigo 10, § 1º, da MP nº 2.200-2, de 24 de agosto de 2001.

Confira o documento original através de seu smartphone:



Confira através da internet:

Passo 1 - Acesse o site:

<https://assinador.linkcertificacao.com.br/aclink/verificar>

Passo 2 - Digite o login: 0234154

Passo 3 - Digite a senha: c2ld8Umf