

ARES 1 PARTICIPAÇÕES S.A.


BALANÇO PATRIMONIAL

31 de dezembro de 2022 e 2021


(Valores expressos em reais)

	31/12/2022	31/12/2021
	(não auditado)	
Ativo circulante		
Caixas e equivalentes de caixa	4.851.784	439.147
Impostos e contribuições a recuperar	269.864	269.470
Total do ativo circulante	5.121.648	708.617
Ativo não circulante		
Outros ativos	19	-
Investimentos	214.441.966	195.408.770
Total do ativo não circulante	214.441.985	195.408.770
Total do ativo	219.563.633	196.117.387
Passivo circulante		
Fornecedores	1.267	-
Outros tributos a pagar	570	1.034
Total do passivo circulante	1.837	1.034
Passivo não circulante		
Opções de compras outorgadas	104.715.625	109.713.491
Total do passivo não circulante	104.715.625	109.713.491
Patrimônio líquido		
Capital social	204.108.694	180.000.000
Adiantamento para futuro aumento capital	-	24.108.694
Prejuízo acumulado	(89.262.523)	(117.705.832)
Total do patrimônio líquido	114.846.171	86.402.862
Total do passivo e patrimônio líquido	219.563.633	196.117.387

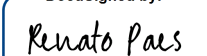
DocuSigned by:


Pedro Cunha Fiuza
Diretor presidente

DocuSigned by:


Luciano Jun Fujii
Diretor

DocuSigned by:


Renato Resende Paes
CRC 1 SP308201/O-7

ARES 1 PARTICIPAÇÕES S.A.


DEMONSTRAÇÃO DO RESULTADO

Exercícios findos em 31 de dezembro de 2022 e 2021


(Valores expressos em reais)

	<u>31/12/2022</u>	<u>31/12/2021</u>
	(não auditado)	
Receita (Despesas) Operacionais		
Despesas operacionais		
Administrativas, comerciais e gerais	(423.878)	(2.953.148)
Equivalência patrimonial	23.799.710	7.151.809
Total das receitas/(despesas) operacionais	23.375.832	4.198.661
Lucro antes do resultado financeiro	23.375.832	4.198.661
Resultado financeiro		
Receitas financeiras	70.685	449.933
Despesas financeiras	4.996.792	(88.220.543)
Resultado financeiro líquido	5.067.477	(87.770.610)
Lucro/ (Prejuízo) do exercício	28.443.309	(83.571.949)

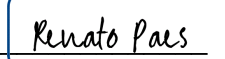
DocuSigned by:


Pedro Cunha Fiuza
Diretor presidente

DocuSigned by:


Luciano Junji Fujii
Diretor

DocuSigned by:


Renato Resende Paes
CRC 1 SP308201/O-7

ARES 1 PARTICIPAÇÕES S.A.

DEMONSTRAÇÕES DAS MUTAÇÕES DO PATRIMÔNIO LÍQUIDO

Exercícios findos em 31 de dezembro de 2022 e 2021

(Valores expressos em reais)

	Capital Social	Adiantamento para futuro aumento de Capita	Prejuízos acumulados	Total patrimônio líquido
Saldos em 31 de dezembro de 2020	158.726.000	-	(34.133.000)	124.593.000
Aumento de capital social	68.461.000	-	-	68.461.000
Cisão parcial	(47.187.000)	-	-	(47.187.000)
Adiantamento para futuro aumento de Capital	-	24.108.694	-	24.108.694
Prejuízo do exercício	-	-	(83.571.949)	(83.571.949)
Saldos em 31 de dezembro de 2021	180.000.000	24.108.694	(117.704.949)	86.403.745
Aumento de capital social	24.108.694	(24.108.694)	-	-
Lucro do exercício	-	-	28.443.309	28.443.309
Saldos em 31 de dezembro de 2022 (não auditado)	204.108.694	-	(89.262.523)	114.846.171

DocuSigned by:
Pedro Cunha Finza
Pedro Cunha Finza
Diretor presidente

DocuSigned by:
Luciano Jun Fujii
Luciano Jun Fujii
Diretor

DocuSigned by:
Renato Paes
Renato Resende Paes
CRC 1 SP308201/O-7