

Estrela do Mar Participações e Administração de Bens Ltda.

- CNPJ nº 01.799.262/0001-20

Demonstrações Contábeis

31 de dezembro de 2019 e 2018

BALANÇOS PATRIMONIAIS EM 31 DE DEZEMBRO

(Em milhares de reais)

A T I V O


	<u>Nota</u>	2019	2018
CIRCULANTE:			
<i>Disponível</i>			
Caixa e equivalentes de caixa	03	1	1
<i>Realizável</i>			
Contas a receber de clientes nacionais	04	121	121
Outras contas a receber	05	78	61
Tributos a recuperar	06	201	328
Prêmios de seguros a apropriar		28	25
Total do ativo circulante		429	536
NÃO-CIRCULANTE:			
Outros créditos de longo prazo	07	988	250
Dividendos a receber	08	4.600	3.655
Partes relacionadas	09	510	519
Créditos em contencioso	-	3	-
Investimentos avaliados por equivalência patrimonial	10	220.227	208.572
Adiantamento para futuro aumento de capital	11	1.163	7.007
Outros investimentos	12	5.957	5.993
Imobilizado	13	805	994
Total do ativo não-circulante		234.253	226.990
Total do ativo		234.682	227.526

BALANÇOS PATRIMONIAIS EM 31 DE DEZEMBRO

(Em milhares de reais)

PASSIVO

	<u>Nota</u>	2019	2018
CIRCULANTE:			
<i>Obrigações Operacionais</i>			
Fornecedores nacionais		6	24
<i>Obrigações Tributárias</i>			
PIS não cumulativo a recolher		2	6
COFINS não cumulativo a recolher		9	28
<i>Outras Obrigações</i>			
Partes relacionadas	14	83	40
Seguros a pagar		5	5
Partes não relacionadas a pagar		682	-
Dividendos a pagar		6.000	-
Garantias locatícias		7	7
		-----	-----
Total do passivo circulante		6.794	110
PATRIMÔNIO LÍQUIDO:			
Capital social		31.403	31.403
Reserva de lucros		196.174	194.979
Ajuste de avaliação patrimonial		311	1.034
		-----	-----
Total do patrimônio líquido		227.888	227.416
		-----	-----
Total do passivo		234.682	227.526
		=====	=====



DEMONSTRAÇÕES DO RESULTADO

EXERCÍCIOS FINDOS EM 31 DE DEZEMBRO

(Em milhares de reais, exceto Lucro (Prejuízo) básico e diluído por quotas de capital)

	<u>Nota</u>	<u>2019</u>	<u>2018</u>
RECEITA LÍQUIDA DE VENDAS	15	772	339
CUSTO DOS SERVIÇOS VENDIDOS	16	(737)	(1.035)
Lucro (Prejuízo) bruto		35	(696)
Despesas com vendas		(4)	(125)
Despesas gerais e administrativas		(473)	(780)
Resultado de equivalência patrimonial		10.448	(44)
Outras receitas operacionais		1.008	2.835
Lucro (Prejuízo) operacional antes do Resultado financeiro e dos impostos		11.014	1.190
Resultado das operações financeiras:			
Despesas financeiras		(139)	(1.804)
Receitas financeiras		32	551
Lucro (Prejuízo) antes dos impostos		10.907	(63)
Imposto de renda pessoa jurídica		-	-
Contribuição social sobre os lucros		-	-
LUCRO LÍQUIDO (PREJUÍZO) DO EXERCÍCIO		10.907	(63)
Lucro (Prejuízo) básico e diluído por quotas de capital		0,35	(0,002)

DEMONSTRAÇÕES DO RESULTADO ABRANGENTE

EXERCÍCIOS FINDOS EM 31 DE DEZEMBRO

(Em milhares de reais)

	2019	2018
Lucro Líquido (Prejuízo) do exercício	10.907	(63)
Outros resultados abrangentes	-	-
Total dos resultados abrangentes	10.907	(63)
	=====	=====



**ESTRELA
DO MAR**

DEMONSTRAÇÕES DAS MUTAÇÕES NO PATRIMÔNIO LÍQUIDO

EXERCÍCIOS FINDOS EM 31 DE DEZEMBRO

(Em milhares de reais)

	Capital social	Reserva de lucros	Ajuste de avaliação patrimonial	Total do patrimônio líquido
SALDOS EM 31 DE DEZEMBRO DE 2017	31.403	193.849	2.856	228.108
Lucro líquido (prejuízo) do exercício	-	(63)	-	(63)
Realização de ajuste CPC investimento	-	1.821	(1.821)	-
Realização de ajuste CPC ativo biológico	-	1	(1)	-
Lucros distribuídos aos sócios	-	(4.746)	-	(4.746)
Ajustes de exercícios anteriores – reflexo investida	-	4.117	-	4.117
SALDOS EM 31 DE DEZEMBRO DE 2018	31.403	194.979	1.034	227.416
Lucro líquido (prejuízo) do exercício	-	10.907	-	10.907
Realização de ajuste CPC investimentos	-	772	(772)	-
Constituição de ajuste CPC-investimentos	-	-	82	82
Constituição de ajuste CPC ativo imobilizado	-	-	8	8
Realização de ajuste CPC ativo biológico	-	41	(41)	-
Lucros distribuídos aos sócios	-	(10.525)	-	(10.525)
SALDOS EM 31 DE DEZEMBRO DE 2019	31.403	196.174	311	227.888

RUA MARIA BENTO DE LEMOS, 1800 – SALA 7A – CIDADE INTERCAP – 06757-140 – TABOÃO DA SERRA – SP – BRASIL

FONE (11) 4701 5198 – FAX (11) 4787 0843 – contabilidade@gtax.com.br

CNPJ: 01.799.262/0001-20 – I.E.: ISENTA – I.M.: 16.153

DEMONSTRAÇÕES DOS FLUXOS DE CAIXA
EXERCÍCIOS FINDOS EM 31 DE DEZEMBRO
(Em milhares de reais)

	2019	2018
Fluxo de caixa das atividades operacionais		
Lucro líquido (Prejuízo) do exercício	10.907	(63)
Ajustes para reconciliar o lucro líquido (Prejuízo) ao fluxo de caixa das atividades operacionais:		
Depreciação e amortização	193	194
Imposto de renda e contribuição social	-	-
Resultado de equivalência patrimonial	(10.448)	44
Receita de juros ativos	-	(9)
Baixa líquida na alienação de investimentos	(68)	(35)
Despesa de juros sobre o capital próprio	120	1.800
	-----	-----
Lucro líquido (Prejuízo) do exercício ajustado	704	1.931
Variação de ativos e passivos		
Redução (Aumento) de contas a receber	(17)	24
Redução (Aumento) de tributos a recuperar	127	(108)
Redução (Aumento) de despesas antecipadas	(3)	(13)
Aumento (Redução) de fornecedores	(18)	5
Aumento (Redução) de obrigações tributárias	(23)	(395)
Aumento (Redução) de contas a pagar	682	(43)
	-----	-----
Caixa gerado (aplicado) pelas atividades operacionais	1.452	1.401
	-----	-----
Pagamento de juros sobre dívidas financeiras	-	-
Pagamento de imposto de renda e contribuição social	-	-
	-----	-----
Caixa líquido gerado (aplicado) pelas atividades operacionais	1.452	1.401
	-----	-----
Fluxo de caixa das atividades de investimentos		
AFAC – adiantamento para futuro aumento de capital	5.844	(3.540)
Compra de ativo imobilizado	(4)	(50)
Redução (Aumento) de outros créditos a receber	(1.650)	2.880
Dividendos recebidos ou distribuídos pela investida	2.450	6.557
Alienação de outros investimentos (terrenos)	60	120
Redução de capital social em participação societária	-	7.513
Aumento de capital social em participação societária	-	(1)
	-----	-----
Caixa líquido gerado (consumido) pelas atividades de investimentos	6.700	13.479
	-----	-----
Fluxo de caixa das atividades de financiamentos		
Aumento (Redução) de empréstimos com partes relacionadas	2.493	(9.083)
Juros sobre o capital próprio pago aos sócios	(120)	(1.800)
Lucros distribuídos aos sócios	(10.525)	(4.746)
	-----	-----
Caixa líquido gerado (consumido) pelas atividades de financiamentos	(8.152)	(15.629)
	-----	-----
Aumento (Redução) do caixa e equivalentes de caixa	-	(749)
Caixa e equivalentes de caixa no início do exercício	1	750
	-----	-----
Caixa e equivalentes de caixa no final do exercício	1	1
	=====	=====

DEMONSTRAÇÕES DO VALOR ADICIONADO

EXERCÍCIOS FINDOS EM 31 DE DEZEMBRO

(Em milhares de reais)

	2019	2018
RECEITAS		
Vendas de mercadorias, produtos e serviços	532	2.797
Ganho (Perdas) na alienação de investimentos	(7)	35
Ganho (Perdas) na aquisição de investimentos	481	-
	-----	-----
	1.006	2.832
INSUMOS ADQUIRIDOS DE TERCEIROS		
Custos dos serviços vendidos	(719)	(1.104)
Materiais, energia, serviços de terceiros e outros	(278)	(479)
Recuperação (Perda) de valores ativos	3	4
	-----	-----
	(994)	(1.579)
VALOR ADICIONADO BRUTO	12	1.253
DEPRECIAÇÃO, AMORTIZAÇÃO E EXAUSTÃO	(193)	(194)
	-----	-----
VALOR ADICIONADO LÍQUIDO PRODUZIDO PELA ENTIDADE	(181)	1.059
VALOR ADICIONADO RECEBIDO EM TRANSFERÊNCIA		
Resultado de equivalência patrimonial	10.448	(43)
Receitas de aluguéis de bens imóveis	905	659
Receitas financeiras	32	551
	-----	-----
VALOR ADICIONADO TOTAL A DISTRIBUIR	11.204	2.226
DISTRIBUIÇÃO DO VALOR ADICIONADO		
PESSOAL		
Remuneração direta	-	-
Benefícios	-	-
FGTS	-	-
IMPOSTOS, TAXAS E CONTRIBUIÇÕES		
Federais	157	367
Estaduais	3	3
Municipais	120	118
REMUNERAÇÃO DE CAPITAIS DE TERCEIROS		
Juros	17	1
Aluguéis de bens imóveis	-	-
REMUNERAÇÃO DE CAPITAIS PRÓPRIOS		
Juros sobre capital próprio	120	1.800
Dividendos	10.525	-
Lucros retidos (Prejuízo) do exercício	262	(63)
	-----	-----
VALOR ADICIONADO DISTRIBUÍDO	11.204	2.226
	=====	=====

**Notas explicativas da Administração às demonstrações financeiras
para os exercícios findos em 31 de dezembro de 2019 e de 2018**
(Valores expressos em milhares de reais, exceto quando expressamente mencionado em contrário)

1. Contexto operacional

Estrela do Mar Participações e Administração de Bens Ltda., sociedade empresária limitada, com sede em Taboão da Serra no Estado de São Paulo. A sociedade é uma Holding de instituições não financeiras que tem por atividade principal participar do capital de outras sociedades nacionais ou estrangeiras, na condição de acionista ou sócia, em caráter permanente ou temporário, como controladora ou minoritária; e prestar serviços de administração, locação ou cessão de bens móveis e imóveis próprios, exceto leasing.

2. Preparação e apresentação das demonstrações financeiras

2.1. Base de apresentação

As demonstrações financeiras da Estrela do Mar Participações e Administração de Bens Ltda., foram elaboradas e estão sendo apresentadas de acordo com as práticas contábeis adotadas no Brasil, que incluem as práticas contábeis previstas na Legislação Societária Brasileira (Leis nº 6.404/76, 11.638/07 e 11.941/09) e pronunciamentos emitidos pelo Comitê de Pronunciamentos Contábeis (CPC) aprovados pelo Conselho Federal de Contabilidade (CFC) e órgãos reguladores.

As demonstrações financeiras estão apresentadas em Real (R\$), que é a moeda funcional da Estrela do Mar Participações e Administração de Bens Ltda.

Em 31 de março de 2020 a administração da Estrela do Mar Participações e Administração de Bens Ltda. aprovaram as demonstrações financeiras referentes ao exercício findo em 31 de dezembro de 2019.

2.2. Principais práticas contábeis aplicadas na elaboração destas demonstrações financeiras

2.2.1. Caixa e equivalentes de caixa

Caixa e equivalentes de caixa incluem dinheiro em caixa e depósitos bancários.

2.2.2. Contas a receber de clientes nacionais

As contas a receber são registradas e mantidas no balanço pelo valor nominal dos títulos representativos desses créditos. A provisão para crédito de liquidação duvidosa é constituída, quando necessário, em montante considerado suficiente pela administração da Sociedade para cobrir eventuais perdas na realização das contas a receber, considerados os riscos envolvidos.

2.2.3. Imobilizado

O imobilizado é registrado ao custo de aquisição, líquido de amortização e depreciação acumulada. A amortização e a depreciação são computadas pelo método linear, com base na vida útil estimada de cada bem, conforme taxas demonstradas na Nota Explicativa nº 13.

2.2.4. Demais ativos e passivos circulantes e não circulantes

Um ativo é reconhecido no balanço patrimonial quando for provável que seus benefícios econômicos futuros serão gerados em favor da ESTRELA DO MAR e seu custo ou valor puder ser mensurado com segurança. Um passivo é reconhecido no balanço patrimonial quando a ESTRELA DO MAR possui uma obrigação legal ou constituída como resultado de um evento passado, sendo provável que um recurso econômico seja requerido para liquidá-lo. São acrescidos, quando aplicável, dos correspondentes encargos e das variações monetárias ou cambiais incorridas. As provisões são registradas tendo como base as melhores estimativas do risco envolvido.

Os ativos e passivos são classificados como circulantes quando sua realização ou liquidação é provável que ocorra nos próximos 12 meses. Caso contrário, são demonstrados como não circulantes.

2.2.5. Ativos e passivos contingentes e obrigações legais

As práticas contábeis para registros e divulgação de ativos e passivos contingentes e obrigações legais são as seguintes: (I) Ativos contingentes são reconhecidos somente quando há garantia reais ou decisões judiciais favoráveis, transitados em julgados. Os ativos contingentes com êxito provável são apenas divulgados em notas explicativas; (II) Passivos contingentes são provisionados quando as perdas forem avaliadas como prováveis e os montantes envolvidos forem mensurados com suficiente segurança. Os passivos contingentes avaliados como perdas possíveis são apenas divulgados em nota explicativa, e os passivos contingentes avaliados como de perdas remotas não são provisionados, tampouco, divulgados; e (III) Obrigações legais são registradas como exigíveis independente da avaliação sobre a probabilidade de êxito, de processos em que a Sociedade eventualmente tenha questionado a inconstitucionalidade de tributos.

Em 31 de dezembro de 2019 e 2018 não há valores a serem provisionados ou divulgados nas demonstrações financeiras.

2.2.6. Imposto de renda e contribuição social sobre o lucro


A despesa de imposto de renda e contribuição social corrente é calculada de acordo com as bases legais tributárias vigentes na data de apresentação das Demonstrações Financeiras no país onde a Sociedade opera e gera resultado tributável. Periodicamente a Administração avalia posições tomadas com relação a questões tributárias que estão sujeitas à interpretação e reconhece provisão quando há expectativa de pagamento de imposto de renda e contribuição social conforme as bases tributárias.

2.2.7. Reconhecimento da receita de vendas

A receita compreende o valor justo da venda de serviços no curso normal das atividades da Sociedade. A receita é apresentada pelo valor bruto antes dos impostos, dos abatimentos e dos descontos. A Sociedade reconhece a receita quando o valor da receita pode ser mensurado com segurança; e quando é provável que benefícios econômicos futuros fluirão para a Sociedade.

2.2.8. Julgamento e uso de estimativas

As demonstrações financeiras são elaboradas com base em diversas bases de avaliação utilizadas nas estimativas contábeis. As estimativas contábeis envolvidas na preparação das demonstrações financeiras foram baseadas em fatores objetivos e subjetivos, com base no julgamento da Administração para determinação do valor adequado a ser registrado nas demonstrações financeiras. Itens significativos sujeitos a essas estimativas e premissas incluem a seleção de vidas úteis do ativo imobilizado e de sua recuperabilidade nas operações, avaliação dos ativos financeiros, análise do risco de crédito para



determinação da provisão para créditos de liquidação duvidosa, assim como da análise dos demais riscos para determinação de outras provisões, inclusive para demandas judiciais.

A liquidação das transações envolvendo estas estimativas poderá resultar em valores significativamente divergentes dos registrados nas demonstrações financeiras devido ao tratamento probabilístico inerente ao processo de estimativa.

2.2.9. Instrumentos financeiros

Os instrumentos financeiros são reconhecidos a partir da data em que a ESTRELA DO MAR se torna parte das disposições contratuais. Quando reconhecidos, são inicialmente registrados ao seu valor justo acrescidos dos custos de transação que sejam diretamente atribuíveis à sua aquisição ou emissão, exceto no caso de ativos e passivos financeiros classificados na categoria ao valor justo por meio do resultado. Sua mensuração subsequente ocorre a cada data de balanço de acordo com as regras estabelecidas para cada tipo de classificação de ativos e passivos financeiros em: (I) Ativo e passivo financeiro mensurado ao valor justo por meio de resultado; (II) Mantido até o vencimento; (III) Empréstimos e recebíveis; e (IV) Disponível para venda.

Os principais ativos financeiros reconhecidos pela ESTRELA DO MAR são: caixa e equivalentes de caixa, contas a receber de clientes e aluguéis a receber de bens imóveis e os principais passivos financeiros são: fornecedores, financiamentos bancários, empréstimos com partes relacionadas e contas a pagar.

2.2.10. Demonstrações dos fluxos de caixa

As demonstrações de fluxos de caixa refletem as modificações no caixa que ocorreram nos exercícios apresentados utilizando o método indireto. Os termos utilizados na demonstração dos fluxos de caixa são os seguintes:

(I) Atividades operacionais: referem-se às principais transações operacionais da ESTRELA DO MAR e outras atividades que não são de investimento e de financiamento; (II) Atividades de investimento: referem-se às adições e baixas dos ativos não circulantes e outros investimentos; e (III) Atividades de financiamento: referem-se às atividades que resultam em mudanças na composição do patrimônio e empréstimos.


3. Caixa e equivalentes de caixa

Descrição	2019	2018
Bancos conta movimento	-	-
Aplicações financeiras	1	1
	1	1

4. Contas a receber de clientes nacionais no curto prazo

Representado por locações de bens imóveis comerciais, os quais serão recebidos no exercício seguinte:

Descrição	2019	2018
Aluguéis de bens imóveis a receber	121	121
	121	121



5. Outras contas a receber

Representado pela venda de terrenos e adiantamentos a fornecedores, os quais serão recebidos no exercício seguinte:

Descrição	2019	2018
Adiantamento a fornecedor	-	3
Base Concreta Ltda.	58	-
Investimento alienado (terrenos)	20	58
	78	61

6. Tributos a recuperar

Descrição	2019	2018
IRPJ a recuperar (a)	116	200
CSLL a recuperar (b)	48	61
COFINS não cumulativo a recuperar (c)	1	2
Créditos Parcelamento PERT a recuperar (d)	1	1
Juros compensatórios a recuperar (e)	35	64
	201	328

(a) Referem-se a créditos de valores retidos na fonte sobre aplicações financeiras, recolhimento a maior de estimativas mensais e base negativa de imposto; (b) Referem-se a créditos de valores sobre recolhimento a maior de estimativas mensais e base negativa de contribuição; (c) Referem-se a créditos de valores sobre recolhimento a maior de contribuição; (d) Referem-se a créditos de valores sobre recolhimento a maior de parcela; e (e) Os juros compensatórios a recuperar referem-se à atualização de créditos relativos a tributos administrado pela Receita Federal do Brasil, passível de restituição ou reembolso, com o acréscimo de juros equivalentes à taxa referencial do Sistema Especial de Liquidação e de Custódia (Selic) para títulos federais, acumulados mensalmente, e de juros de 1% (um por cento) no mês do reembolso ou compensação.

7. Contas a receber de clientes nacionais no longo prazo

Representado por valores a receber de precatórios e de outros créditos:

Descrição	2019	2018
Cliente Procotia a receber	531	-
Gasgrid Gas e Energia S/A	457	250
	988	250

8. Dividendos a receber

Representado por dividendos a receber de sua controlada:

Descrição	2019	2018
CCI Concessões e Construções e Infraestrutura S/A	4.300	3.655
Viver Minas Mineração Ltda	300	-
	4.600	3.655




9. Partes relacionadas

Representada por créditos mantidos com pessoas físicas e jurídicas, no qual será objeto de liquidação em exercícios seguintes mediante recebimento de devoluções e aportes conforme composição abaixo:

Descrição	2019	2018
Pessoas físicas	13	20
Viverminas Participações Ltda	-	2
CCI Construções Ltda	497	497
	510	519

10. Investimentos avaliados por equivalência patrimonial

Representado por investimentos em participações relevantes em coligadas e controladas avaliados pelo método da equivalência patrimonial.

Descrição	2019	2018
Viver Minas Mineração Ltda.	8.876	7.990
São Gonçalo Empreendimentos Urbanísticos Ltda.	60.229	50.717
Viverminas Participações Ltda.	130	98
Argetax Administração e Participações em Empreendimentos Comerciais Ltda.	6.171	4.471
CCI Concessões e Construções e Infraestrutura S/A	144.820	145.261
CCI Concessões Ltda.	-	35
Colégio Talles de Mileto International Ltda	1	-
	220.227	208.572

11. Adiantamento para futuro aumento de capital

O saldo da conta "adiantamento para futuro aumento de capital" está composto por valores transferidos para as suas coligadas e controladas.

Descrição	2019	2018
Viver Minas Mineração Ltda.	16	158
São Gonçalo Empreendimentos Urbanísticos Ltda.	318	654
Argetax Administração e Participações em Empreendimentos Comerciais Ltda.	829	6.195
	1.163	7.007

12. Outros investimentos

Representado por investimentos registrados ao custo de aquisição (lotes de terrenos) menos provisão para perdas permanentes, quando aplicável.

Descrição	2019	2018
Terrenos	5.957	5.993
	5.957	5.993

Movimentação de 2018	2018 SalDOS	Baixa por Alienação	2019 SalDOS
Terrenos	5.993	(36)	5.957
Total outros investimentos	5.993	(36)	5.957

13. Imobilizado

Descrição	% Taxa anual de Amortização Depreciação	2019	2018
Edificações	4,00	1.636	1.768
Benfeitorias em imóveis de terceiros	4,00	482	350
Veículos	20,00	125	125
Móveis e utensílios	10,00	190	188
Computadores e periféricos	20,00	23	23
Equipamentos	10,00	2	-
Total do imobilizado (valor original)	-	2.458	2.454
(-) Depreciação acumulada		(1.516)	(1.390)
(-) Amortização acumulada		(137)	(70)
Total do imobilizado (valor residual)		805	994

Movimentação de 2018	2018 Saldos líquidos	Aquisição ou Transferências	Amortização Depreciação	2019 Saldos líquidos
Edificações	577	(132)	(71)	374
Benfeitorias em imóveis	280	132	(67)	345
Veículos	-	-	-	-
Móveis e utensílios	135	2	(53)	84
Computadores e periféricos	2	-	(2)	-
Equipamentos	-	2	-	2
Total imobilizado líquido	994	4	(193)	805

14. Partes relacionadas

Representada por saldos mantidos com pessoas físicas e jurídicas, no qual será objeto de liquidação em exercícios seguintes mediante devolução de aportes conforme composição abaixo:

Descrição	2019	2018
Pessoas físicas	18	40
Colégio Talles de Mileto International Ltda	1	-
Viverminas Participações Ltda	64	-
	83	40

15. Receita líquida de vendas

Descrição	2019	%	2018	%
Locação de bens imóveis	905	100,00	659	100,00
(-) COFINS sobre faturamento	(109)	-12,04	(263)	-39,91
(-) PIS sobre faturamento	(24)	-2,66	(57)	-8,65
Receita líquida de vendas	772	85,30	339	51,44

16. Custo dos serviços vendidos


Descrição	2019	%	2018	%
Salários e ordenados	(169)	22,93	(257)	24,83
Condomínios	(85)	11,53	(70)	6,76
Manutenção e reparos	(24)	3,26	(247)	23,86
Depreciação	(120)	16,28	(121)	11,69
Amortização	(60)	8,14	(60)	5,80
Seguro de bens imóveis	(1)	0,14	(2)	0,19
Energia elétrica	(16)	2,17	(16)	1,55
Água e esgoto	(5)	0,68	(5)	0,48
Telefone	(9)	1,22	(12)	1,16
Gás	(1)	0,14	(1)	0,10
IPTU	(120)	16,28	(118)	11,40
Serviços profissionais pessoa jurídica contratada	(2)	0,27	(4)	0,39
Gastos Administrativos	(125)	16,96	(122)	11,79
Total do custo dos serviços vendidos	(737)	100,00	(1.035)	100,00

17. Instrumentos financeiros


A administração destes instrumentos é efetuada por meio de estratégias operacionais, visando à liquidez, rentabilidade e segurança. A política de controle consiste em acompanhamento permanente das taxas controladas versus as vigentes no mercado. A Administração não efetua aplicações de caráter especulativo em derivativos ou quaisquer outros ativos de riscos:

(I) Caixas e equivalentes de caixas; (II) Os saldos contábeis dos equivalentes de caixa são similares aos de mercado; (III) Contas a receber, outros ativos e passivos circulantes; e (IV) Os de contas a receber, outros ativos e passivos circulantes contabilizados aproximam-se dos valores de mercado nas datas de encerramento dos exercícios, considerando-se a sua natureza e os seus prazos de vencimentos.

Taboão da Serra, SP, 30 de abril de 2020.



Nino Reppucci
Sócio Administrador
CPF nº 247.124.738-51



Juan Jose Reppucci
Sócio Administrador
CPF nº 247.134.868-84



Vlamir Macedo Diniz
Contador
CRC nº 1RS055897/O-2 "S" SP