

Argetax Administração e Participações em Empreendimentos Comerciais Ltda.

- CNPJ nº 04.383.988/0001-76
- CNPJ nº 04.383.988/0002-57
- CNPJ nº 04.383.988/0003-38
- CNPJ nº 04.383.988/0004-19
- CNPJ nº 04.383.988/0005-08
- CNPJ nº 04.383.988/0006-80

Demonstrações Contábeis

31 de dezembro de 2019 e 2018

BALANÇOS PATRIMONIAIS EM 31 DE DEZEMBRO

(Em milhares de reais)

A T I V O

	<u>Nota</u>	<u>2019</u>	<u>2018</u>
CIRCULANTE:			
Disponível			
Caixa e equivalentes de caixa	03	1.573	4.348
Realizável			
Contas a receber de clientes nacionais	04	1.771	1.693
Aluguéis a receber de bens móveis e imóveis	05	34	36
Estoques	06	970	880
Tributos a recuperar	07	957	984
Créditos com terceiros		131	132
Adiantamentos a funcionários		3	9
Despesas pagas antecipadamente		2	3
Total do ativo circulante		5.441	8.085
NÃO-CIRCULANTE:			
Contas a receber de clientes nacionais	08	659	1.199
Imobilizado	09	1.381	1.817
Intangível	10	926	1.004
Total do ativo não-circulante		2.966	4.020
Total do ativo		8.407	12.105

BALANÇOS PATRIMONIAIS EM 31 DE DEZEMBRO

(Em milhares de reais)

PASSIVO

	<u>Nota</u>	2019	2018
CIRCULANTE:			
Obrigações Operacionais			
Fornecedores nacionais		628	624
Obrigações Financeiras			
Empréstimos e financiamentos bancários	11	-	37
Obrigações Tributárias			
Taxa TCFA Ibama a recolher		3	3
PIS não cumulativo a recolher		2	3
COFINS não cumulativo a recolher		9	14
IRRF a recolher		3	2
Parcelamento de tributos simplificado		-	7
Contribuição sindical a recolher		2	2
Obrigações Trabalhistas e Previdenciárias			
Salários e ordenados a pagar		82	81
INSS a recolher		40	38
FGTS a recolher		13	13
Provisão para férias e encargos		251	227
Outras Obrigações			
Aluguéis a pagar		4	9
Garantias locatícias		26	36
Partes relacionadas	12	11	8
Seguros a pagar		-	-
Total do passivo circulante		1.074	1.104
NÃO-CIRCULANTE:			
Receitas diferidas	13	814	1.023
Custos diferidos	13	(482)	(689)
Total do passivo não-circulante		332	334
PATRIMÔNIO LÍQUIDO:			
Capital social		12.000	10.150
Prejuízos acumulados		(5.828)	(5.678)
Adiantamento para futuro aumento de capital		829	6.195
Total do patrimônio líquido		7.001	10.667
Total do passivo		8.407	12.105



DEMONSTRAÇÕES DO RESULTADO

EXERCÍCIOS FINDOS EM 31 DE DEZEMBRO

(Em milhares de reais, exceto Lucro (Prejuízo) básico e diluído por quotas de capital)

	<u>Nota</u>	2019	2018
RECEITA LÍQUIDA DE VENDAS	14	38.423	35.434
CUSTO DAS MERCADORIAS VENDIDAS	15	(34.019)	(31.476)
Lucro bruto		4.404	3.958
Despesas com vendas		(4.334)	(4.358)
Despesas gerais e administrativas		(1.675)	(1.035)
Outras receitas (despesas) operacionais		680	441
Lucro (Prejuízo) operacional antes do resultado financeiro e dos impostos		(925)	(994)
Resultado das operações financeiras:			
Despesas financeiras		(69)	(91)
Receitas financeiras		844	473
Lucro (Prejuízo) antes dos impostos		(150)	(612)
Imposto de renda pessoa jurídica		-	-
Contribuição social sobre os lucros		-	-
LUCRO LÍQUIDO (PREJUÍZO) DO EXERCÍCIO		(150)	(612)
		=====	=====
Lucro (Prejuízo) básico e diluído por quotas de capital		(0,01)	(0,06)
		=====	=====

DEMONSTRAÇÕES DO RESULTADO ABRANGENTEEXERCÍCIOS FINDOS EM 31 DE DEZEMBRO

(Em milhares de reais)

	2019	2018
Lucro Líquido (Prejuízo) do exercício	(150)	(612)
Outros resultados abrangentes	-	-
Total dos resultados abrangentes	(150)	(612)





DEMONSTRAÇÕES DAS MUTAÇÕES NO PATRIMÔNIO LÍQUIDO
EXERCÍCIOS FINDOS EM 31 DE DEZEMBRO
(Em milhares de reais)

	Capital social	Lucros (Prejuízos) acumulados	AFAC	Total do patrimônio líquido
SALDOS EM 31 DE DEZEMBRO DE 2017	10.150	(5.066)	2.902	7.986
Prejuízo do exercício	-	(612)	-	(612)
Adiantamento de quotistas	-	-	3.293	3.293
SALDOS EM 31 DE DEZEMBRO DE 2018	10.150	(5.678)	6.195	10.667
Prejuízo do exercício	-	(150)	-	(150)
Aumento de capital social	1.850	-	(1.850)	-
Devolução de adiantamento de quotista	-	-	(3.516)	(3.516)
SALDOS EM 31 DE DEZEMBRO DE 2019	12.000	(5.828)	829	7.001

RUA MARIA BENTO DE LEMOS, 1800 - SALA 06 - CIDADE INTERCAP - 06757-140 - TABOÃO DA SERRA - SP - BRASIL
FONE (11) 4704 5198 - FAX (11) 4787 0843 - contabilidade@gtax.com.br
CNPJ: 04.383.988/0001-76 - I.E.: 675.133.722.113 - I.M.: 21.218

DEMONSTRAÇÕES DOS FLUXOS DE CAIXA
EXERCÍCIOS FINDOS EM 31 DE DEZEMBRO
(Em milhares de reais)

	2019	2018
Fluxo de caixa das atividades operacionais		
Lucro líquido (Prejuízo) do exercício	(150)	(612)
Ajustes para reconciliar o lucro líquido (Prejuízo) ao fluxo de caixa das atividades operacionais:		
Depreciação e amortização	866	712
Imposto de renda e contribuição social	-	-
Receita de juros ativos	-	(5)
Ganho de capital na alienação de ativo imobilizado	(653)	(248)
Lucro líquido (Prejuízo) do exercício ajustado	63	(153)
Variação de ativos e passivos		
Redução (Aumento) de contas a receber no curto prazo	(78)	(576)
Redução (Aumento) de contas a receber no longo prazo	540	(30)
Redução (Aumento) de estoques	(90)	388
Redução (Aumento) de tributos a recuperar	27	61
Redução (Aumento) de créditos com terceiros	4	(131)
Redução (Aumento) de adiantamentos a funcionários	6	9
Aumento (Redução) de fornecedores	4	12
Aumento (Redução) de obrigações tributárias	(12)	(26)
Aumento (Redução) de obrigações trabalhistas e previdenciárias	27	(40)
Aumento (Redução) de contas a pagar	(14)	9
Caixa gerado (aplicado) pelas atividades operacionais	477	(477)
Pagamento de juros sobre dívidas financeiras	(37)	(57)
Pagamento de imposto de renda e contribuição social	-	-
Caixa líquido gerado (aplicado) pelas atividades operacionais	440	(534)
Fluxo de caixa das atividades de investimentos		
Compra de ativo imobilizado	(352)	(188)
Recebimento na alienação de ativo imobilizado	653	401
Caixa líquido gerado (consumido) pelas atividades de investimentos	301	213
Fluxo de caixa das atividades de financiamentos		
Adiantamento para futuro aumento de capital	(5.366)	3.293
Aumento de capital social	1.850	-
Empréstimos obtidos com pessoas físicas ligadas	-	95
Pagamento de empréstimos com pessoas físicas ligadas	-	(136)
Pagamento de empréstimos e financiamentos bancários (FINAME)	-	(92)
Pagamento de financiamentos cartão empresarial (BNDES)	-	(86)
Caixa líquido gerado (consumido) pelas atividades de financiamentos	(3.516)	3.074
Aumento (Redução) do caixa e equivalentes de caixa	(2.775)	2.753
Caixa e equivalentes de caixa no início do exercício	4.348	1.595
Caixa e equivalentes de caixa no final do exercício	1.573	4.348



DEMONSTRAÇÕES DO VALOR ADICIONADO

EXERCÍCIOS FINDOS EM 31 DE DEZEMBRO

(Em milhares de reais)

	2019	2018
RECEITAS		
Vendas de mercadorias, produtos e serviços	39.139	36.029
Receitas de alienação de bens do ativo imobilizado	653	401
	-----	-----
	39.792	36.430
INSUMOS ADQUIRIDOS DE TERCEIROS		
Custos dos produtos, das mercadorias e dos serviços vendidos	(34.019)	(31.810)
Materiais, energia, serviços de terceiros e outros	(2.541)	(1.829)
	-----	-----
	(36.560)	(33.639)
VALOR ADICIONADO BRUTO	3.232	2.791
DEPRECIÇÃO, AMORTIZAÇÃO E EXAUSTÃO	(866)	(712)
	-----	-----
VALOR ADICIONADO LÍQUIDO PRODUZIDO PELA ENTIDADE	2.366	2.079
VALOR ADICIONADO RECEBIDO EM TRANSFERÊNCIA		
Receitas de aluguéis de bens imóveis	196	187
Receitas de aluguéis de bens móveis	148	102
Receitas financeiras	844	473
Receitas de marca comercial (bandeira)	209	201
Outras receitas	26	156
	-----	-----
VALOR ADICIONADO TOTAL A DISTRIBUIR	3.789	3.198
DISTRIBUIÇÃO DO VALOR ADICIONADO		
PESSOAL		
Remuneração direta	1.555	1.505
Benefícios	239	299
FGTS	121	141
IMPOSTOS, TAXAS E CONTRIBUIÇÕES		
Federais	1.446	1.290
Estaduais	11	9
Municipais	48	40
REMUNERAÇÃO DE CAPITAIS DE TERCEIROS		
Juros	31	57
Aluguéis de bens imóveis	417	377
Aluguéis de bens móveis	-	7
Royalties	71	85
Franchising	-	-
REMUNERAÇÃO DE CAPITAIS PRÓPRIOS		
Juros sobre capital próprio	-	-
Dividendos	-	-
Lucros retidos (Prejuízo) do exercício	(150)	(612)
	-----	-----
VALOR ADICIONADO DISTRIBUÍDO	3.789	3.198
	=====	=====

**Notas explicativas da Administração às demonstrações financeiras
para os exercícios findos em 31 de dezembro de 2019 e de 2018**

(Valores expressos em milhares de reais, exceto quando expressamente mencionado em contrário)

1. Contexto operacional

Argetax Administração e Participações em Empreendimentos Comerciais Ltda., sociedade empresária limitada, com sede em Taboão da Serra no Estado de São Paulo. A sociedade se dedica, principalmente, ao comércio varejista de combustível e lubrificante para veículos automotores e na revenda de produtos alimentícios em geral em lojas de conveniências. Também atua nas atividades de locação de máquinas e equipamentos.

2. Preparação e apresentação das demonstrações financeiras

2.1. Base de apresentação

As demonstrações financeiras da Argetax Administração e Participações em Empreendimentos Comerciais Ltda., foram elaboradas e estão sendo apresentadas de acordo com as práticas contábeis adotadas no Brasil, que incluem as práticas contábeis previstas na Legislação Societária Brasileira (Leis nº 6.404/76, 11.638/07 e 11.941/09) e pronunciamentos emitidos pelo Comitê de Pronunciamentos Contábeis (CPC) aprovados pelo Conselho Federal de Contabilidade (CFC) e órgãos reguladores.

As demonstrações financeiras estão apresentadas em Real (R\$), que é a moeda funcional da Argetax Administração e Participações em Empreendimentos Comerciais Ltda.

Em 31 de março de 2020 a administração da Argetax Administração e Participações em Empreendimentos Comerciais Ltda. aprovaram as demonstrações financeiras referentes ao exercício findo em 31 de dezembro de 2019.

2.2. Principais práticas contábeis aplicadas na elaboração destas demonstrações financeiras

2.2.1. Caixa e equivalentes de caixa

Caixa e equivalentes de caixa incluem dinheiro em caixa e depósitos bancários.

2.2.2. Contas a receber de clientes nacionais

As contas a receber são registradas e mantidas no balanço pelo valor nominal dos títulos representativos desses créditos. A provisão para crédito de liquidação duvidosa é constituída, quando necessário, em montante considerado suficiente pela Administração da Sociedade para cobrir eventuais perdas na realização das contas a receber, considerados os riscos envolvidos.

2.2.3. Imobilizado

O imobilizado é registrado ao custo de aquisição, líquido de amortização e depreciação acumulada. A amortização e a depreciação são computadas pelo método linear, com base na vida útil estimada de cada bem, conforme taxas demonstradas na Nota Explicativa nº 09.

2.2.4. Intangível

O intangível está representado pelos montantes pagos na aquisição de software e sistemas de informática, os quais estão mensurados no reconhecimento inicial ao custo de aquisição e, posteriormente, deduzidos da amortização acumulada, conforme taxas demonstradas na Nota Explicativa nº 10, e perdas do valor recuperável por impairment, quando aplicável.

2.2.5. Demais ativos e passivos circulantes e não circulantes

Um ativo é reconhecido no balanço patrimonial quando for provável que seus benefícios econômico-futuros serão gerados em favor da ARGETAX e seu custo ou valor puder ser mensurado com segurança. Um passivo é reconhecido no balanço patrimonial quando a ARGETAX possui uma obrigação legal ou constituída como resultado de um evento passado, sendo provável que um recurso econômico seja requerido para liquidá-lo. São acrescidos, quando aplicável, dos correspondentes encargos e das variações monetárias ou cambiais incorridas. As provisões são registradas tendo como base as melhores estimativas do risco envolvido.

Os ativos e passivos são classificados como circulantes quando sua realização ou liquidação é provável que ocorra nos próximos 12 meses. Caso contrário, são demonstrados como não circulantes.

2.2.6. Ativos e passivos contingentes e obrigações legais

As práticas contábeis para registros e divulgação de ativos e passivos contingentes e obrigações legais são as seguintes: (I) Ativos contingentes são reconhecidos somente quando há garantia reais ou decisões judiciais favoráveis, transitados em julgados. Os ativos contingentes com êxito provável são apenas divulgados em notas explicativas; (II) Passivos contingentes são provisionados quando as perdas forem avaliadas como prováveis e os montantes envolvidos forem mensurados com suficiente segurança. Os passivos contingentes avaliados como perdas possíveis são apenas divulgados em nota explicativa, e os passivos contingentes avaliados como de perdas remotas não são provisionados, tampouco, divulgados; e (III) Obrigações legais são registradas como exigíveis independente da avaliação sobre a probabilidade de êxito, de processos em que a Sociedade eventualmente tenha questionado a inconstitucionalidade de tributos.

Em 31 de dezembro de 2019 e 2018 não há valores a serem provisionados ou divulgados nas demonstrações financeiras.

2.2.7. Imposto de renda e contribuição social sobre o lucro

A despesa de imposto de renda e contribuição social corrente é calculada de acordo com as bases legais tributárias vigentes na data de apresentação das Demonstrações Financeiras no país onde a Sociedade opera e gera resultado tributável. Periodicamente a Administração avalia posições tomadas com relação a questões tributárias que estão sujeitas à interpretação e reconhece provisão quando há expectativa de pagamento de imposto de renda e contribuição social conforme as bases tributárias.

2.2.8. Reconhecimento da receita de vendas

A receita de vendas é apresentada pelo valor bruto antes dos impostos e dos descontos incidentes sobre esta. Os impostos sobre vendas são reconhecidos quando as vendas são faturadas, e os descontos sobre vendas quando conhecidos. As receitas de vendas de produtos são reconhecidas quando o valor das vendas é mensurável de forma confiável, a Sociedade não detém mais controle sobre a mercadoria vendida ou qualquer outra responsabilidade relacionada à propriedade desta, os custos incorridos ou que serão incorridos em respeito a transação podem ser mensurados de maneira confiável, é provável que os benefícios econômicos serão recebidos pela Sociedade e os riscos e os benefícios dos produtos foram integralmente transferidos ao comprador. Os fretes sobre vendas são incluídos no custo das vendas.

2.2.9. Julgamento e uso de estimativas

As demonstrações financeiras são elaboradas com base em diversas bases de avaliação utilizadas nas estimativas contábeis. As estimativas contábeis envolvidas na preparação das demonstrações financeiras foram baseadas em fatores objetivos e subjetivos, com base no julgamento da Administração para determinação do valor adequado a ser registrado nas demonstrações financeiras. Itens significativos sujeitos a essas estimativas e premissas incluem a seleção de vidas úteis do ativo imobilizado e de sua recuperabilidade nas operações, avaliação dos ativos financeiros, análise do risco de crédito para determinação da provisão para créditos de liquidação duvidosa, assim como da análise dos demais riscos para determinação de outras provisões, inclusive para demandas judiciais.

A liquidação das transações envolvendo estas estimativas poderá resultar em valores significativamente divergentes dos registrados nas demonstrações financeiras devido ao tratamento probabilístico inerente ao processo de estimativa.

2.2.10. Instrumentos financeiros

Os instrumentos financeiros são reconhecidos a partir da data em que a ARGETAX se torna parte das disposições contratuais. Quando reconhecidos, são inicialmente registrados ao seu valor justo acrescidos dos custos de transação que sejam diretamente atribuíveis à sua aquisição ou emissão, exceto no caso de ativos e passivos financeiros classificados na categoria ao valor justo por meio do resultado. Sua mensuração subsequente ocorre a cada data de balanço de acordo com as regras estabelecidas para cada tipo de classificação de ativos e passivos financeiros em: (I) Ativo e passivo financeiro mensurado ao valor justo por meio de resultado; (II) Mantido até o vencimento; (III) Empréstimos e recebíveis; e (IV) Disponível para venda.

Os principais ativos financeiros reconhecidos pela ARGETAX são: caixa e equivalentes de caixa, contas a receber de clientes e alugueis a receber de bens móveis e imóveis e os principais passivos financeiros são: fornecedores, financiamentos bancários, empréstimos com partes relacionadas e contas a pagar.


2.2.11. Demonstrações dos fluxos de caixa

As demonstrações de fluxos de caixa refletem as modificações no caixa que ocorreram nos exercícios apresentados utilizando o método indireto. Os termos utilizados na demonstração dos fluxos de caixa são os seguintes:

(I) Atividades operacionais: referem-se às principais transações operacionais da ARGETAX e outras atividades que não são de investimento e de financiamento; (II) Atividades de investimento: referem-se às adições e baixas dos ativos não circulantes e outros investimentos; e (III) Atividades de financiamento: referem-se às atividades que resultam em mudanças na composição do patrimônio e empréstimos.

3. Caixa e equivalentes de caixa

Descrição	2019	2018
Fundo fixo de caixa	7	7
Bancos contas correntes	17	17
Bancos contas cartões de créditos	53	10
Aplicações financeiras	1.496	4.314
Numerários em trânsito	-	-
	1.573	4.348



4. Contas a receber de clientes nacionais no curto prazo

Representado por combustíveis vendidos, os quais serão recebidos no exercício seguinte:

Descrição	2019	2018
Faturas a receber	1.771	1.693
	1.771	1.693

A administração opta pelo não reconhecimento do ajuste a valor presente, uma vez que, com base na taxa efetiva de juros das receitas com vendas de mercadorias e as operações passivas em condições similares, a mesma considera irrelevante o reconhecimento de tais ajustes.

5. Aluguéis a receber de bens móveis e imóveis

Representado por locações de bens móveis e imóveis comerciais, os quais foram recebidos no exercício seguinte:

Descrição	2019	2018
Aluguéis de bens imóveis a receber	26	29
Aluguéis de bens móveis a receber	8	7
	34	36

6. Estoques

Os estoques são avaliados ao custo médio de aquisição, estando reduzidos, mediante a provisão evidenciada, ao valor de mercado ou de realização, quando inferiores ao custo e estão apresentados nas seguintes classes:

Descrição	2019	2018
Revenda de combustíveis	509	373
Revenda de mercadorias em lojas de conveniência	349	376
Revenda de mercadorias na pista	112	131
	970	880

7. Tributos a recuperar

Descrição	2019	2018
ICMS a recuperar (a)	834	872
IRPJ a recuperar (b)	123	111
COFINS não cumulativo a recuperar (c)	-	1
	957	984

(a) Referem-se a créditos decorrentes de aquisição de mercadorias para revenda e ativos imobilizados, instituído pela Lei Complementar nº 87/1996, que serão recuperados mensalmente; (b) Referem-se a créditos de valores retidos na fonte sobre aplicações financeiras e base negativa de imposto; (c) Referem-se a créditos de valores sobre recolhimento a maior de contribuição. Os tributos administrados pela Receita Federal do Brasil, passível de restituição ou reembolso, estão acrescidos de juros equivalentes à taxa referencial do Sistema Especial de Liquidação e de Custódia (Selic) para títulos federais, acumulados mensalmente, e de juros de 1% (um por cento) no mês do reembolso ou compensação.

8. Contas a receber de clientes nacionais no longo prazo

Representado por serviços de locação de equipamentos e combustíveis comercializados:

Descrição	2019	2018
Faturas de produtos a receber de clientes	561	546
Aluguéis de bens imóveis a receber	98	105
Aluguéis de bens móveis a receber	-	486
Faturas de serviços a receber de clientes	-	62
Total	659	1.199

9. Imobilizado

Descrição	% Taxa anual de Amortização Depreciação	2019	2018
Benfeitorias em imóveis de terceiros	4,00	1.279	1.040
Veículos	20,00	81	46
Móveis e utensílios	10,00	580	574
Computadores e periféricos	20,00	420	419
Equipamentos	10,00	3.405	4.001
Instalações	10,00	364	291
Total do imobilizado (valor original)	-	6.129	6.371
(-) Depreciação acumulada		(4.222)	(4.286)
(-) Amortização acumulada		(526)	(268)
Total do imobilizado (valor residual)		1.381	1.817

Movimentação de 2019	2018 Saldos líquidos	(+) Aquisição ou Transferência	(-) Baixa ou Transferência	Amortização Depreciação	2019 Saldos líquidos
Benfeitorias em imóveis de terceiros	773	238	-	(258)	753
Veículos	-	35	-	-	35
Móveis e utensílios	287	5	-	(58)	234
Computadores e periféricos	54	2	-	(15)	41
Equipamentos	567	-	-	(428)	139
Instalações	136	72	-	(29)	179
Total do imobilizado (valor residual)	1.817	352	-	(788)	1.381

10. Intangível

Descrição	% Taxa anual de amortização	2019	2018
Fundo de comércio adquirido	20,00	1.004	1.004
Total do intangível (valor original)	20,00	1.004	1.004
(-) Amortização acumulada		(78)	-
Total do intangível (valor residual)		926	1.004

11. Empréstimos e Financiamentos bancários

Descrição	Encargos Anuais	2019	2018
Contrato de FINAME – Curto Prazo	4,50% a 6,50%	-	29
Cartão Corporativo BNDES – Curto Prazo	12,00%	-	8
Total		-	37

12. Partes relacionadas

Representada por saldos mantidos com pessoas físicas e jurídicas, no qual será objeto de liquidação em exercícios seguintes mediante devolução de aportes conforme composição abaixo:

Descrição	2019	2018
Administradores pessoas físicas	11	8
	11	8

13. Resultados diferidos

Referem-se às rendas recebidas antes do cumprimento do prazo da obrigação que lhes deram origem. A apropriação ao resultado é efetuada de acordo com as cláusulas vigentes no contrato firmado entre as partes. A movimentação de 2019 está demonstrada a seguir:

Descrição	Saldo Inicial 2018	Valores apropriados ao resultado	Saldo Final 2019
(+) Receitas diferidas de marca comercial (bandeira)	1.023	(209)	814
(-) Custos diferidos de marca comercial (bandeira)	(689)	207	(482)
	334	(2)	332

14. Receita líquida de vendas

Descrição	2019	%	2018	%
Receita de revenda de combustíveis	36.067	91,35	32.714	90,08
Receita de revenda de óleos e lubrificantes	182	0,46	177	0,49
Receita de revenda de mercadorias	2.889	7,32	3.138	8,64
Receita de locação de bens imóveis	197	0,50	187	0,51
Receita de locação de bens móveis	147	0,37	102	0,28
Total do faturamento bruto	39.482	100,00	36.318	100,00
(-) COFINS sobre faturamento	(821)	-2,08	(644)	-1,77
(-) PIS sobre faturamento	(178)	-0,45	(140)	-0,39
(-) ISS sobre faturamento	-	-	-	-
(-) ICMS sobre faturamento	(60)	-0,15	(100)	-0,27
Total de tributos incidentes sobre faturamento	(1.059)	-2,68	(884)	-2,43
Receita líquida de vendas	38.423	97,32	35.434	97,57

15. Custo das mercadorias vendidas


Descrição	2019	%	2018	%
Combustíveis	(30.980)	91,07	(28.421)	90,29
Produtos Pista Anchieta	(317)	0,93	(157)	0,50
Produtos Pista Rotary	(34)	0,10	(11)	0,03
Produtos Pista Eliseu	(21)	0,06	(7)	0,02
Produtos Pista Celso Garcia	(10)	0,03	(22)	0,07
Produtos Pista Chico Pontes	(9)	0,02	(16)	0,05
Loja de Conveniência Eliseu	(792)	2,33	(886)	2,81
Loja de Conveniência Chico Pontes	(577)	1,70	(582)	1,85
Loja de Conveniência Anchieta	(751)	2,21	(880)	2,80
Loja de Conveniência Rotary	(528)	1,55	(494)	1,58
Total do custo das mercadorias vendidas	(34.019)	100,00	(31.476)	100,00

16. Instrumentos financeiros


A administração destes instrumentos é efetuada por meio de estratégias operacionais, visando à liquidez, rentabilidade e segurança. A política de controle consiste em acompanhamento permanente das taxas controladas versus as vigentes no mercado. A Administração não efetua aplicações de caráter especulativo em derivativos ou quaisquer outros ativos de riscos:

(I) Caixas e equivalentes de caixas; (II) Os saldos contábeis dos equivalentes de caixa são similares aos de mercado; (III) Contas a receber, outros ativos e passivos circulantes; e (IV) Os de contas a receber, outros ativos e passivos circulantes contabilizados aproximam-se dos valores de mercado nas datas de encerramento dos exercícios, considerando-se a sua natureza e os seus prazos de vencimentos.

Taboão da Serra, SP, 30 de abril de 2020.



Nino Reppucci
Sócio Administrador
CPF nº 247.124.738-51



Juan Jose Reppucci
Sócio Administrador
CPF nº 247.134.868-84



Vlamir Macedo Diniz
Contador
CRC nº 1RS055897/O-2 "S" SP