

Frontis Construções e Montagens Ltda.

Demonstrações contábeis

Em 31 de dezembro de 2022

Índice

	Página
Demonstrações contábeis	3
Notas explicativas da Administração às Demonstrações contábeis para o exercício findo em 31 de dezembro de 2022 e 2021	7

FRONTIS CONSTRUÇÕES E MONTAGENS LTDA.**Balancos Patrimoniais****Em 31 de Dezembro de 2022 e 2021****(Em milhares de reais)**

Ativo	Nota	31.12.2022	31.12.2021
Circulante:			
Caixa e equivalentes de caixa	4	47.843	18
Outros créditos		-	2
		<u>47.843</u>	<u>20</u>
Não Circulante:			
Intangível	5	157	157
		<u>157</u>	<u>157</u>
		<u>48.000</u>	<u>177</u>
Passivo	Nota	31.12.2022	31.12.2021
Circulante:			
Fornecedores		2	3
Obrigações fiscais	10	29	-
Partes relacionadas	6	47.734	102
		<u>47.765</u>	<u>105</u>
Patrimônio líquido:			
Capital social	7.a	1.723	1.549
Prejuízos acumulados		(1.488)	(1.477)
		<u>235</u>	<u>72</u>
		<u>48.000</u>	<u>177</u>

As notas explicativas da administração são parte integrante das demonstrações contábeis.

Anna Paula Barros Fonseca
Anna Paula Barros Fonseca (24 de Janeiro de 2023 11:21 GMT-3)

Diretor


Pedro Ventura de Farias Junior
CPF 685.437.607-63
CRC-RJ 79.231/O-6
Contador

Contador CRC RJ 79.231/O-6


FRONTIS CONSTRUÇÕES E MONTAGENS LTDA.**Demonstrações dos Resultados****Exercícios Findos em 31 de Dezembro de 2022 e 2021****(Em milhares de reais)**

	<u>Nota</u>	<u>31.12.2021</u>	<u>31.12.2020</u>
Receitas (despesas) operacionais:			
Despesas administrativas	8	(77)	(221)
Despesas tributárias		<u>(8)</u>	<u>(3)</u>
		<u>(85)</u>	<u>(224)</u>
Receitas financeiras	9	<u>103</u>	<u>-</u>
		<u>103</u>	<u>-</u>
Lucro operacional		<u>18</u>	<u>(224)</u>
Contribuição social	10	(9)	-
Imposto de renda	10	<u>(20)</u>	<u>-</u>
Prejuízo líquido do exercício		<u>(11)</u>	<u>(224)</u>
Prejuízo líquido do exercício por quota	7.c	<u>(0,000006)</u>	<u>(0,000145)</u>

As notas explicativas da administração são parte integrante das demonstrações contábeis.

Anna Paula Barros Fonseca
Anna Paula Barros Fonseca (24 de Janeiro de 2023 11:21 GMT-3)

Diretor


Pedro Ventura de Farias Junior
CPF 685.437.607-63
CRC-RJ 79231/O-6
Contador

Contador CRC RJ 79.231/O-6

FRONTIS CONSTRUÇÕES E MONTAGENS LTDA.**Demonstrações das Mutações do Patrimônio Líquido****Exercícios Findos em 31 de Dezembro de 2022 e 2021****(Em milhares de reais)**

	<u>Nota</u>	<u>Capital social subscrito</u>	<u>Capital a integralizar</u>	<u>Prejuízos acumulados</u>	<u>Total</u>
Saldos em 31 de dezembro de 2020		1.549	-	(1.253)	296
Prejuízo líquido do exercício		-	-	(224)	(224)
Saldos em 31 de dezembro de 2021		1.549	-	(1.477)	72
Aumento de capital	7.a	275	(102)	-	173
Prejuízo líquido do exercício		-	-	(11)	(11)
Saldos em 31 de dezembro de 2022		<u>1.824</u>	<u>(102)</u>	<u>(1.488)</u>	<u>235</u>

As notas explicativas da administração são parte integrante das demonstrações contábeis.

Anna Paula Barros Fonseca
Anna Paula Barros Fonseca (24 de Janeiro de 2023 11:21 GMT-3)

Diretor


Pedro Ventura c/o Farias Junior
CPF 685.437.607-63
CRC-RJ 79.231/O-6
Contador

Contador CRC RJ 79.231/O-6


FRONTIS CONSTRUÇÕES E MONTAGENS LTDA.**Demonstrações dos Resultados Abrangentes****Exercícios findos em 31 de dezembro de 2022 e 2021****(Em milhares de reais)**

	<u>Controladora</u>	
	<u>31.12.2022</u>	<u>31.12.2021</u>
Prejuízo do Exercício	(11)	(224)
Outros Resultados Abrangentes:		
Itens a serem posteriormente reclassificados para o resultado	-	-
Resultado abrangente total	<u>(11)</u>	<u>(224)</u>

As notas explicativas da administração são parte integrante das informações contábeis intermediárias.

Anna Paula Barros Fonseca
Anna Paula Barros Fonseca (24 de Janeiro de 2023 11:21 GMT-3)

Diretor


Pedro Ventura c/o Farias Junior
CPF 685.437.607-63
CRC-RJ 79.231/O-6
Contador

Contador CRC RJ 79.231/O-6

FRONTIS CONSTRUÇÕES E MONTAGENS LTDA.

Demonstrações dos Fluxos de Caixa

Exercícios Findos em 31 de Dezembro de 2022 e 2021

(Em milhares de reais)

	<u>31.12.2022</u>	<u>31.12.2021</u>
Fluxo de caixa das atividades operacionais:		
Prejuízo líquido do exercício	(11)	(224)
Ajustes por:		
Lucro Ajustado	(11)	(224)
Diminuição (aumento) diminuição em outros créditos	2	(2)
Aumento (diminuição) fornecedores	(1)	3
Aumento (diminuição) salários, encargos e obrigações fiscais a pagar	29	-
Aumento (diminuição) partes relacionadas a pagar	47.633	102
Recursos líquidos usados nas atividades operacionais	<u>47.652</u>	<u>(121)</u>
Fluxos de caixa das atividades de financiamento:		
Aumento de capital	173	-
Recursos líquidos aplicados nas atividades de financiamento	173	-
Diminuição do caixa e equivalentes de caixa	<u>47.825</u>	<u>(121)</u>
Demonstração do aumento (diminuição) no caixa e equivalentes de caixa:		
Caixa e equivalentes de caixa no início do exercício	18	139
Caixa e equivalentes de caixa no fim do exercício	47.843	18
Diminuição do caixa e equivalentes de caixa	<u>47.825</u>	<u>(121)</u>

As notas explicativas da administração são parte integrante das demonstrações contábeis.

Anna Paula Barros Fonseca
Anna Paula Barros Fonseca (24 de Janeiro de 2023 11:21 GMT-3)

Diretor


Pedro Ventura de Farias Junior
CPF: 6.85.437.607-53
CRC-RJ 79231/O-6
Contador

Contador CRC RJ 79.231/O-6

FRONTIS CONSTRUÇÕES E MONTAGENS LTDA.

Notas Explicativas da Administração às Demonstrações Contábeis Em 31 de dezembro de 2022 (Em milhares de reais, exceto quando indicado de outra forma)

1 - Contexto Operacional

1.1 – Objeto social

A Frontis Construções e Montagens Ltda. é uma Sociedade limitada, sediada à Avenida Brigadeiro Faria Lima, nº 1811, 9º andar, com junto 918, Jardim Paulistano, São Paulo – SP, constituída em 18 de abril de 2001, tem por objetivo a atividade comercial de: a) exploração da indústria de construção civil, em obras públicas ou privadas; b) montagens industriais e civis; c) importação, exportação compra e venda de materiais, peças, equipamentos, produtos e serviços ligados a atividade de construção civil e montagem industrial.

2 - Apresentação das Demonstrações Contábeis

2.1. Base de preparação e apresentação das Demonstrações contábeis

a) Declaração de conformidade

As demonstrações contábeis da Sociedade foram elaboradas e estão sendo apresentadas de acordo com as práticas contábeis adotadas no Brasil, aplicáveis às pequenas e médias empresas (NBC TG 1000) , em consonância com a Lei das Sociedades por Ações, bem como as normas e procedimentos contábeis emitidos pelo Comitê de Pronunciamentos Contábeis - CPC – PME (Contabilidade para Pequenas e Médias Empresas).

A elaboração das demonstrações contábeis em conformidade com os CPCs exige a utilização de determinadas estimativas contábeis essenciais. Requer, ainda, que a Administração julgue a maneira mais apropriada para a aplicação das políticas contábeis. As áreas em que os julgamentos e estimativas significativos foram feitos para a elaboração das demonstrações contábeis são apresentadas na Nota Explicativa nº 3.

b) Base de mensuração

As demonstrações contábeis foram preparadas com base no custo histórico, com exceção dos instrumentos financeiros que são mensurados pelo valor justo.

c) Moeda funcional e moeda de apresentação

Os itens incluídos nas demonstrações contábeis são mensurados de acordo com a moeda do principal ambiente econômico no qual a Sociedade atua (moeda funcional). As demonstrações contábeis estão apresentadas em Real, que é a moeda funcional e de apresentação da Sociedade.

d) Data de autorização das demonstrações contábeis

As presentes demonstrações contábeis foram aprovadas pela diretoria em 24 de janeiro de 2023.

e) Uso de estimativas e julgamentos

A elaboração das demonstrações contábeis requer o uso de certas estimativas contábeis por parte da Administração da Sociedade. As estimativas contábeis envolvidas na preparação das demonstrações contábeis foram baseadas em fatores objetivos e subjetivos, com base no julgamento da administração para determinação do valor adequado a ser registrado nas demonstrações contábeis.

FRONTIS CONSTRUÇÕES E MONTAGENS LTDA.

Notas Explicativas da Administração às Demonstrações Contábeis Em 31 de dezembro de 2022 (Em milhares de reais, exceto quando indicado de outra forma)

A liquidação das transações envolvendo essas estimativas poderá resultar em valores diferentes dos estimados em razão de imprecisões inerentes ao processo da sua determinação.

A Sociedade revisa suas estimativas e premissas, pelo menos anualmente.

2.2 Impactos relacionados à pandemia Covid-19

A Frontis adotou providências para continuar operando, e manteve em andamento quase a totalidade dos contratos.

Não obstante todo o esforço operacional empregado, a Frontis também adotou medidas para preservação de caixa, em linha com toda a legislação emanada pelos Municípios, Estados e União com relação ao enfrentamento da Pandemia Covid-19. Entre elas podemos citar a colocação de 100% do quadro de funcionários em regime de home-office.

2.3 Normas e interpretações emitidas e ainda não vigentes

Na data de autorização destas demonstrações contábeis, a Entidade não aplicou as normas e interpretações novas e revisadas que foram emitidas, mas ainda não tem sua adoção mandatória:

Norma ou interpretação	Descrição	Em vigor para períodos anuais iniciados em ou após
Alterações no CPC 36(R3)/IFRS 10 e no CPC 18(R2)/ IAS 28	Venda ou Constituição de Ativos entre um Investidor e sua Coligada ou “Joint Venture”	Postergada indefinidamente
Alterações ao CPC48/IFRS 9, CPC 38/IAS 39, CPC 40/IFRS 7, CPC 11/IFRS 4 e CPC 06/IFRS 16	Reforma da taxa de juros de referência	A partir de 1º. de janeiro de 2021.
Alterações ao CPC 27/IAS 16	Imobilizado: Receitas antes do uso pretendido	A partir de 1º. de janeiro de 2022.
Alterações ao CPC 15/IFRS 3	Referência à Estrutura Conceitual	A partir de 1º. de janeiro de 2022.
Alterações ao CPC 26/IAS 1)	Classificação do Passivo em Circulante ou Não Circulante	A partir de 1º. de janeiro de 2023.

Não é esperado que a adoção das normas listadas acima tenha um impacto relevante sobre as demonstrações contábeis da Entidade em períodos futuros.

3 - Principais Práticas Contábeis

As políticas contábeis descritas em detalhes abaixo têm sido aplicadas de maneira consistente a todos os períodos/exercícios apresentados nessas demonstrações contábeis.

a) Apuração do resultado

É apurado em conformidade com o regime contábil de competência de exercícios.

b) Instrumentos financeiros

FRONTIS CONSTRUÇÕES E MONTAGENS LTDA.

Notas Explicativas da Administração às Demonstrações Contábeis Em 31 de dezembro de 2022 (Em milhares de reais, exceto quando indicado de outra forma)

(i) Ativos financeiros não derivativos

A empresa reconhece os ativos financeiros inicialmente na data da negociação na qual a Sociedade e suas controladas se tornam uma das partes das disposições contratuais do instrumento. Os ativos financeiros da Sociedade e de suas controladas incluem caixa e equivalentes de caixa e aplicações financeiras.

Os ativos ou passivos financeiros são compensados e o valor líquido apresentado no balanço patrimonial quando, e somente quando, a Sociedade e suas controladas tenham o direito legal de compensar os valores e tenha a intenção de liquidar em uma base líquida ou de realizar o ativo e liquidar o passivo simultaneamente.

Caixa e equivalentes de caixa

Caixa e equivalentes de caixa abrangem saldos de caixa e investimentos financeiros com vencimento original de até 90 dias a partir da data da contratação. Os quais são sujeitos a um risco insignificante de alteração no valor e são utilizadas na gestão das obrigações de curto prazo. A empresa possui classificados em caixa e equivalentes de caixa saldos em conta corrente bancária e aplicações financeiras, conforme Nota Explicativa nº 5.

Redução ao valor recuperável de ativos financeiros

Ativos financeiros, exceto aqueles designados pelo valor justo por meio do resultado, são avaliados por indicadores de redução ao valor recuperável no final de cada período de relatório. As perdas por redução ao valor recuperável são reconhecidas se, e apenas se, houver evidência objetiva da redução ao valor recuperável do ativo financeiro como resultado de um ou mais eventos que tenham ocorrido após seu reconhecimento inicial, com impacto nos fluxos de caixa futuros estimados desse ativo

(ii) Passivos financeiros não derivativos

A Empresa reconhece títulos de dívida emitidos e passivos subordinados inicialmente na data em que são originados. Todos os outros passivos financeiros (incluindo dos passivos designados pelo valor justo registrados no resultado) são reconhecidos inicialmente na data de negociação na qual a Sociedade se torna uma parte nas disposições contratuais do instrumento.

Os passivos financeiros (incluindo passivos designados pelo valor justo registrado no resultado) são reconhecidos inicialmente na data de negociação na qual a empresa se torne uma parte das disposições contratuais do instrumento.

A empresa classifica os passivos financeiros não derivativos a valor justo por meio do resultado. Tais passivos financeiros são reconhecidos inicialmente pelo valor justo acrescido de quaisquer custos de transação atribuíveis. Após o reconhecimento inicial, esses passivos financeiros são medidos pelo custo amortizado através do método dos juros efetivos.

(iii) Instrumentos financeiros derivativos

A empresa não opera com instrumentos financeiros derivativos. De acordo com suas políticas financeiras, a Sociedade e suas controladas não efetuam operações envolvendo instrumentos financeiros que tenham caráter especulativo.

FRONTIS CONSTRUÇÕES E MONTAGENS LTDA.

Notas Explicativas da Administração às Demonstrações Contábeis Em 31 de dezembro de 2022 (Em milhares de reais, exceto quando indicado de outra forma)

c) Intangível

É representado por gastos com aquisição de Acervos técnicos. As taxas de amortização são determinadas com base nas suas estimativas durante o período pelo qual a Sociedade espera geração de benefícios econômicos.

d) Redução ao valor recuperável de não financeiros (impairment)

Ativos não financeiros

Ativos não financeiros são avaliados a cada data de balanço para identificação da recuperabilidade de ativos (impairment). Estes ativos financeiros são considerados ativos não recuperáveis quando existem evidências de que um ou mais eventos tenham ocorrido após o reconhecimento inicial do ativo financeiro e que tenham impactado negativamente o fluxo estimado de caixa futuro do investimento.

A cada encerramento do exercício, a empresa revisa os saldos dos ativos investimento e intangíveis, avaliando a existência de indicativos de que esses ativos tenham sofrido redução em seus valores de recuperação (valor em uso). Na existência de tais indicativos, a Administração efetua uma análise detalhada do valor recuperável para cada ativo através do cálculo do fluxo de caixa futuro individual descontado a valor presente, ajustando o saldo do respectivo ativo, se necessário.

e) Imposto de renda e contribuição social corrente

A Empresa apura o imposto de renda e a contribuição social com base no Lucro Presumido. A base de cálculo compreende o imposto de renda (“IRPJ”) e a contribuição social (“CSLL”). O imposto de renda é computado pela alíquota de 15%, acrescido do adicional de 10% para o excedente de R\$ 60 por trimestre, enquanto a contribuição social é computada pela alíquota de 9%, reconhecidos pelo regime de competência.

f) Provisões

(i) Geral

Uma provisão é reconhecida, em função de um evento passado, se a Empresa tenha uma obrigação legal ou construtiva que possa ser estimada de maneira confiável, e é provável que um recurso econômico seja exigido para liquidar a obrigação. As provisões são apuradas através do desconto dos fluxos de caixa futuros esperados a uma taxa antes de impostos que reflete as avaliações atuais de mercado quanto ao valor do dinheiro no tempo e riscos específicos para o passivo. Os custos financeiros incorridos são registrados no resultado.

(ii) Contingências

As provisões para ações judiciais (trabalhista, civil e tributária) são reconhecidas quando: a empresa tem uma obrigação presente ou não formalizada como resultado de eventos passados; é provável que uma saída de recursos seja necessária para liquidar a obrigação; e o valor tiver sido estimado com segurança.

A empresa não está envolvida em ações de naturezas tributária, cível e trabalhista, sendo assim conforme determinam as práticas contábeis não há provisão constituída, bem como informações a serem divulgadas.

g) Resultado básico por ação

FRONTIS CONSTRUÇÕES E MONTAGENS LTDA.

Notas Explicativas da Administração às Demonstrações Contábeis Em 31 de dezembro de 2022 (Em milhares de reais, exceto quando indicado de outra forma)

A empresa apura os cálculos do resultado por ação utilizando o número médio ponderado de ações ordinárias totais em circulação, durante o período correspondente ao resultado conforme pronunciamento técnico CPC 41 (IAS 33) - Resultado por Ação.

O resultado básico por ação é calculado pela divisão do lucro/prejuízo do exercício pela média ponderada da quantidade de ações emitidas.

A Sociedade e suas controladas não possuem instrumentos com efeitos dilutivos, e, portanto, o resultado básico por ação é igual ao resultado diluído por ação.

h) Demonstração dos Fluxos de Caixa

As demonstrações dos fluxos de caixa foram preparadas pelo método indireto e estão apresentadas de acordo com o CPC 03 (R2).

4. Caixa e Equivalente de Caixa

	31.12.2022	31.12.2021
Depósitos bancários à vista	-	18
Aplicações financeiras – renda fixa (i)	47.843	
	<u>47.843</u>	<u>18</u>

(i) As aplicações financeiras estão representadas por certificados de depósitos bancários (CDB's), mantidos em instituições financeiras de primeira linha, e apresentaram rentabilidade de 101% do CDI em 31/12/2022.

5. Intangível

Composição	Saldo em 31.12.2021	Movimento 2022	Saldo em 31.12.2022
Custo de aquisição	<u>157</u>	<u>-</u>	<u>157</u>
Acervo Técnico	157	-	157

6. Partes Relacionadas

a) Composição

Representado basicamente por transações realizadas com uma das sócias. As transações são efetuadas em condições usuais de mercado e não tiveram incidência de juros e correção monetária. Os saldos oriundos de mútuos e transações com empresas ligadas são:

b) Operações com empresas ligadas	% de Participação	31.12.2022	31.12.2021
Passivo			
Outras contas a pagar			
Álya Construtora	86,67%	<u>47.734</u>	<u>102</u>
		<u>47.734</u>	<u>102</u>

FRONTIS CONSTRUÇÕES E MONTAGENS LTDA.

Notas Explicativas da Administração às Demonstrações Contábeis Em 31 de dezembro de 2022 (Em milhares de reais, exceto quando indicado de outra forma)

7. Patrimônio Líquido

a) Capital social

O Capital Social, totalmente subscrito e parcialmente integralizado em milhares de Reais é de R\$ 1.824.387,00 (um milhão oitocentos e vinte e quatro mil, trezentos e oitenta e sete reais). divididos em 1.824.387 quotas, sem valor nominal, distribuídos da seguintes forma:

<u>Sócia</u>	<u>Quotas</u>	<u>Valor (R\$)</u>	<u>percentual</u>
Queiroz Galvão Mineração S.A.	1	-	-
Álya Construtora S.A..	1.617.713	1.618	86,67%
Queiroz Galvão S.A.	206.673	206	13,33%
	1.824.387	1.824	100,00%

Em 23 de dezembro de 2022 as sócias resolveram celebrar a 17ª alteração no contrato social da sociedade, aumentando o capital subscrito de de R\$ 1.549.387,00 para R\$ 1.824.387, ficando um saldo de R\$ 101.866,72 a ser integralizado até 31/12/2023. O presente aumento é única e totalmente subscrito pela sócia Álya, com a expressa renúncia dos demais sócios.

b) Reserva legal

A reserva legal é constituída mediante apropriação de 5% do lucro líquido do exercício social, em conformidade com o artigo 193 da lei nº. 6.404/76.

c) Resultado por cota

Em 31 de dezembro de 2022 o prejuízo por cota foi de R\$ 0,000006, e em 2021 de R\$ 0,000145.

	<u>31.12.2022</u>	<u>31.12.2021</u>
Prejuízo atribuído aos sócios controladores	(11)	(221)
Quantidade de cotas	1.824.387	1.549.387
Prejuízo por cotas	(0,000006)	(0,000145)

8. Despesas Administrativas

<u>Despesas Administrativas</u>	<u>31.12.2022</u>	<u>31.12.2021</u>
Despesas gerais	(47)	-
Serviços prestados	(30)	(77)
Despesa com pessoal	-	(144)
Total	<u>(77)</u>	<u>(221)</u>

9. Resultado financeiro

<u>Resultado Financeiro</u>	<u>31.12.2022</u>	<u>31.12.2021</u>
Rendimento de aplicação financeira	103	-
Total	<u>103</u>	<u>-</u>

FRONTIS CONSTRUÇÕES E MONTAGENS LTDA.

Notas Explicativas da Administração às Demonstrações Contábeis Em 31 de dezembro de 2022 (Em milhares de reais, exceto quando indicado de outra forma)

10. Apuração Imposto de Renda e Contribuição Social

Conciliação da despesa de imposto de renda e contribuição social no resultado:

<i>CSLL</i>	<i>total anual</i>
Outras receitas (100%)	103
Base para tributação	103
CSLL (9%)	9
CSLL Devida	9
<i>IRPJ</i>	
Outras receitas (100%)	103
Base para tributação	103
IR (15%)	16
Adicional 10%	4
IRPJ Devido	20
Total Despesa IRPJ e CSLL	29

11. Instrumentos Financeiros e gestão de riscos

A Sociedade participa de operações envolvendo instrumentos financeiros com o objetivo de financiar suas atividades ou aplicar seus recursos financeiros disponíveis. Os riscos associados a estes instrumentos são gerenciados por meio de estratégias conservadoras, visando liquidez, rentabilidade e segurança.

A Sociedade não contrata operações envolvendo derivativos financeiros como proteção à exposição aos riscos de mercado, moedas e taxas de juros, conforme política da Administração.

A Sociedade analisou sua exposição a risco de mercado (incluindo risco de taxa de juros e câmbio), risco de crédito e risco de liquidez, os quais são tempestivamente monitorados pela Administração.

Estes riscos significativos de mercado que afetam a Sociedade podem ser assim resumidos:

Riscos de taxas de juros e taxa de câmbio

Decorre da possibilidade da Sociedade sofrerem ganhos ou perdas decorrentes de oscilações de taxas de juros incidentes sobre seus ativos e passivos financeiros. A Sociedade não possui instrumentos financeiros em moeda estrangeira, não estando, portanto, sujeita aos impactos oriundos das variações das taxas de câmbio.

Risco de crédito

As políticas de crédito da fixadas pela Administração visam minimizar eventuais problemas decorrentes da inadimplência de seus clientes.


No que tange as instituições financeiras, a Sociedade somente realiza operações com instituições financeiras de primeira linha, consideradas de baixo risco.

Risco de liquidez

Representa o risco da Sociedade não disporem de recursos líquidos suficientes para honrar seus compromissos financeiros, em decorrência de descasamento de prazo ou de volume entre os recebimentos e pagamentos previstos.

Anna Paula Barros Fonseca
Anna Paula Barros Fonseca (24 de Janeiro de 2023 11:31 GMT-3)

Diretor


Pedro Ventura de Farias Junior
CPF 685.437.607-63
CRC-RJ 79231/O-6
Contador

Contador CRC RJ 79.231/O-6








Frontis DF 2022

Relatório de auditoria final

2023-01-24

Criado em:	2023-01-24
Por:	Pedro Ventura de Farias Junior (pventura@qgsa.com.br)
Status:	Assinado
ID da transação:	CBJCHBCAABAAIpUyGrJKxz9kNTEzIN8-LOBITa8HuA

Histórico de "Frontis DF 2022"

-  Documento criado por Pedro Ventura de Farias Junior (pventura@qgsa.com.br)
2023-01-24 - 12:00:41 GMT - Endereço IP: 177.41.23.129
-  Documento assinado eletronicamente por Pedro Ventura de Farias Junior (pventura@qgsa.com.br)
Data da assinatura: 2023-01-24 - 12:04:19 GMT - Fonte da hora: servidor- Endereço IP: 177.41.23.129
-  Documento enviado por email para abarros@alyaconstrutora.com para assinatura
2023-01-24 - 12:04:22 GMT
-  Email visualizado por abarros@alyaconstrutora.com
2023-01-24 - 12:10:56 GMT - Endereço IP: 201.65.174.34
-  O signatário abarros@alyaconstrutora.com inseriu o nome Anna Paula Barros Fonseca ao assinar
2023-01-24 - 14:21:16 GMT - Endereço IP: 201.65.174.34
-  Documento assinado eletronicamente por Anna Paula Barros Fonseca (abarros@alyaconstrutora.com)
Data da assinatura: 2023-01-24 - 14:21:18 GMT - Fonte da hora: servidor- Endereço IP: 201.65.174.34
-  Contrato finalizado.
2023-01-24 - 14:21:18 GMT