

Demonstrações financeiras

SANO Saneamento e Participações S.A.

31 de dezembro de 2022 e 2021
com Relatório do Auditor Independente

SANO Saneamento e Participações S.A

Relatório da administração

A SANO Saneamento e Participações S.A. (SANO) foi criada para atuar na resolução de problemas no setor de saneamento, em especial associados a sistemas de abastecimento de água (SAA) e em sistemas de esgotamento sanitário (SES), num quadro de sustentabilidade econômica, financeira, técnica, social e ambiental.

A Companhia é uma *holding* de investimentos e participações focada no setor de saneamento, desempenhando atividades de gerenciamento de ativos de saneamento por meio de concessões e parcerias público-privadas (PPPs), como administradora de concessões públicas em todo processo do ciclo integral da água – captação, tratamento e abastecimento de água e coleta, afastamento e tratamento de esgoto, além de desenvolver novos projetos e prestar consultorias diversas na área.

Atualmente, através de sua investida, controlada conjuntamente, a SGA-Sistemas de Gestão Ambiental S.A. (SGA), na qual detém 50% do capital social, controla a Concessionária Águas de Mandaguahy, que é responsável pela exploração dos serviços públicos municipais de captação, tratamento e produção de água para abastecimento no município de Jaú (SP) e controla conjuntamente a Concessionária Águas de Votorantim, responsável pela gestão integrada dos serviços de abastecimento de água e de esgotamento sanitário do município de Votorantim (SP).

A SANO estrutura, prospecta, investe e administra negócios de saneamento básico que necessitam de capital para crescimento, com perspectivas de forte geração de caixa e lucros. Através de uma abordagem rigorosa, proativa e disciplinada, a Companhia busca oportunidades no setor de Saneamento, com investimentos orientados a projetos nos quais a empresa detém amplo conhecimento, garantindo a valorização do capital dos sócios, além de proteger, promover e valorizar o ambiente natural e humano.

Integrando o Grupo BMPI Infra, investidora brasileira com grande *know how* nos setores de Saneamento, Ambiental, Transporte e Logística, Energia, Infraestrutura Social e *Real Estate*. O impacto positivo da atividade da SANO sobre a qualidade do ambiente, a saúde pública, os níveis de atendimento e a sustentabilidade global do setor é resultado de uma cultura empresarial pautada pelo rigor, transparência, profissionalismo e conhecimento técnico da equipe.

Desempenho

O resultado no exercício de 2022 foi aderente ao Plano de Negócios da empresa. Nossos esforços foram direcionados ao desenvolvimento e concretização de novos investimentos no setor de saneamento, mediante a participação em vários certames licitatórios. Pautados pelos mais rígidos padrões éticos e pela disciplina de capital, a Companhia espera incorporar valor ao seu portfólio atual.

Para o ano de 2023, perspectivamos a manutenção da estratégia e foco da Companhia, fortalecido com a implantação novo marco regulatório de Saneamento Básico (Lei nº 14.026/2020).

Do ponto de vista da operação e manutenção dos sistemas administrados por cada uma das Concessionárias, o ano de 2022 representou a continuidade na consolidação das operações, com foco na melhoria da gestão, dos processos, dos sistemas e, em especial, na capacitação e bem-estar das pessoas.

DS FB DS [IBLDS] DS

SANO Saneamento e Participações S.A.

Demonstrações financeiras

31 de dezembro de 2022 e 2021

Índice

Relatório do auditor independente sobre as demonstrações financeiras.....	1
Demonstrações financeiras auditadas	
Balanços patrimoniais.....	4
Demonstrações dos resultados.....	5
Demonstrações das mutações do patrimônio líquido.....	6
Demonstrações dos fluxos de caixa.....	7
Notas explicativas às demonstrações financeiras	8



Relatório do auditor independente sobre as demonstrações financeiras

Aos
Acionistas e Diretores da
SANO Saneamento e Participações S.A.
São Paulo - SP

Opinião

Examinamos as demonstrações financeiras da SANO Saneamento e Participações S.A. (“Companhia”), que compreendem o balanço patrimonial em 31 de dezembro de 2022 e as respectivas demonstrações do resultado, do resultado abrangente, das mutações do patrimônio líquido e dos fluxos de caixa para o exercício findo nessa data, bem como as correspondentes notas explicativas, incluindo o resumo das principais políticas contábeis.

Em nossa opinião, as demonstrações financeiras acima referidas apresentam adequadamente, em todos os aspectos relevantes, a posição patrimonial e financeira da Companhia em 31 de dezembro de 2022, o desempenho de suas operações e os seus fluxos de caixa para o exercício findo nessa data, de acordo com as práticas contábeis adotadas no Brasil.

Base para opinião

Nossa auditoria foi conduzida de acordo com as normas brasileiras e internacionais de auditoria. Nossas responsabilidades, em conformidade com tais normas, estão descritas na seção a seguir intitulada “Responsabilidades do auditor pela auditoria das demonstrações financeiras”. Somos independentes em relação à Companhia, de acordo com os princípios éticos relevantes previstos no Código de Ética Profissional do Contador e nas normas profissionais emitidas pelo Conselho Federal de Contabilidade, e cumprimos com as demais responsabilidades éticas de acordo com essas normas. Acreditamos que a evidência de auditoria obtida é suficiente e apropriada para fundamentar nossa opinião.

Outras informações que acompanham as demonstrações financeiras e o relatório do auditor

A administração da Companhia é responsável por essas outras informações que compreendem o Relatório da administração. Nossa opinião sobre as demonstrações financeiras não abrange o Relatório da administração e não expressamos qualquer forma de conclusão de auditoria sobre esse relatório.

Em conexão com a auditoria das demonstrações financeiras, nossa responsabilidade é a de ler o Relatório da administração e, ao fazê-lo, considerar se esse relatório está, de forma relevante, inconsistente com as demonstrações financeiras ou com nosso conhecimento obtido na auditoria ou, de outra forma, aparenta estar distorcido de forma relevante. Se, com base no trabalho realizado, concluirmos que há distorção relevante no Relatório da administração, somos requeridos a comunicar esse fato. Não temos nada a relatar a este respeito.



Responsabilidades da diretoria e da governança pelas demonstrações financeiras

A diretoria é responsável pela elaboração e adequada apresentação das demonstrações financeiras de acordo com as práticas contábeis adotadas no Brasil e pelos controles internos que ela determinou como necessários para permitir a elaboração de demonstrações financeiras livres de distorção relevante, independentemente se causada por fraude ou erro.

Na elaboração das demonstrações financeiras, a diretoria é responsável pela avaliação da capacidade de a Companhia continuar operando, divulgando, quando aplicável, os assuntos relacionados com a sua continuidade operacional e o uso dessa base contábil na elaboração das demonstrações financeiras, a não ser que a diretoria pretenda liquidar a Companhia ou cessar suas operações, ou não tenha nenhuma alternativa realista para evitar o encerramento das operações.

Os responsáveis pela governança da Companhia são aqueles com responsabilidade pela supervisão do processo de elaboração das demonstrações financeiras.

Responsabilidades do auditor pela auditoria das demonstrações financeiras

Nossos objetivos são obter segurança razoável de que as demonstrações financeiras, tomadas em conjunto, estão livres de distorção relevante, independentemente se causada por fraude ou erro, e emitir relatório de auditoria contendo nossa opinião. Segurança razoável é um alto nível de segurança, mas não uma garantia de que a auditoria realizada de acordo com as normas brasileiras e internacionais de auditoria sempre detectam as eventuais distorções relevantes existentes. As distorções podem ser decorrentes de fraude ou erro e são consideradas relevantes quando, individualmente ou em conjunto, possam influenciar, dentro de uma perspectiva razoável, as decisões econômicas dos usuários tomadas com base nas referidas demonstrações financeiras.

Como parte da auditoria realizada de acordo com as normas brasileiras e internacionais de auditoria, exercemos julgamento profissional e mantemos ceticismo profissional ao longo da auditoria. Além disso:

- Identificamos e avaliamos os riscos de distorção relevante nas demonstrações financeiras, independentemente se causada por fraude ou erro, planejamos e executamos procedimentos de auditoria em resposta a tais riscos, bem como obtivemos evidência de auditoria apropriada e suficiente para fundamentar nossa opinião. O risco de não detecção de distorção relevante resultante de fraude é maior do que o proveniente de erro, já que a fraude pode envolver o ato de burlar os controles internos, conluio, falsificação, omissão ou representações falsas intencionais.
- Obtivemos entendimento dos controles internos relevantes para a auditoria para planejarmos procedimentos de auditoria apropriados às circunstâncias, mas, não, com o objetivo de expressarmos opinião sobre a eficácia dos controles internos da Companhia.
- Avaliamos a adequação das políticas contábeis utilizadas e a razoabilidade das estimativas contábeis e respectivas divulgações feitas pela Administração.



- Concluimos sobre a adequação do uso, pela Administração, da base contábil de continuidade operacional e, com base nas evidências de auditoria obtidas, se existe incerteza relevante em relação a eventos ou condições que possam levantar dúvida significativa em relação à capacidade de continuidade operacional da Companhia. Se concluirmos que existe incerteza relevante, devemos chamar atenção em nosso relatório de auditoria para as respectivas divulgações nas demonstrações financeiras ou incluir modificação em nossa opinião, se as divulgações forem inadequadas. Nossas conclusões estão fundamentadas nas evidências de auditoria obtidas até a data de nosso relatório. Todavia, eventos ou condições futuras podem levar a Companhia a não mais se manter em continuidade operacional.
- Avaliamos a apresentação geral, a estrutura e o conteúdo das demonstrações financeiras, inclusive as divulgações e se as demonstrações financeiras representam as correspondentes transações e os eventos de maneira compatível com o objetivo de apresentação adequada.

Comunicamo-nos com os responsáveis pela governança a respeito, entre outros aspectos, do alcance e da época dos trabalhos de auditoria planejados e das constatações significativas de auditoria, inclusive as eventuais deficiências significativas nos controles internos que eventualmente tenham sido identificadas durante nossos trabalhos.

Belo Horizonte, 31 de março de 2023.

ERNST & YOUNG
Auditores Independentes S/S Ltda.
CRC-SP-015199/O

A handwritten signature in blue ink, appearing to read 'Daniel Cruz Arantes Campos', is written over a faint circular stamp or watermark.

Daniel Cruz Arantes Campos
Contador CRC-MG091263/O

SANO Saneamento e Participações S.A.

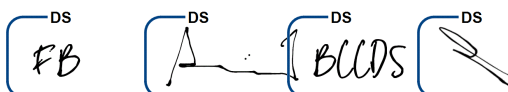
Balancos patrimoniais

31 de dezembro de 2022 e 2021

(Em milhares de reais, exceto quando indicado de outra forma)

	Nota	31/12/2022	31/12/2021
Ativo			
Ativo circulante			
Caixa e equivalentes de caixa	3	273	180
Tributos a recuperar		-	10
Dividendos a receber	4	-	3.766
		273	3.956
Ativo não circulante			
Créditos a receber		100	100
Dividendos a receber	4	3.990	-
Ativo fiscal diferido	11.a	4.769	4.844
Investimentos	5	20.583	19.862
Intangível		-	1
		29.442	24.807
Total do ativo		29.715	28.763
Passivo e patrimônio líquido			
Passivo circulante			
Fornecedores		3	-
Obrigações tributárias	6	6	7
Tributos sobre o lucro a pagar		6	3
Dividendos a pagar	4	-	3.420
		15	3.430
Passivo não circulante			
Dividendos a pagar	4	3.264	-
		3.264	-
Patrimônio líquido			
Capital social	7	21.804	21.804
Reservas de lucros	7	4.632	3.529
		26.436	25.333
Total do passivo e patrimônio líquido		29.715	28.763

As notas explicativas são parte integrante das demonstrações financeiras.

DS DS DS DS


SANO Saneamento e Participações S.A.

Demonstrações dos resultados

Exercícios findos em 31 de dezembro de 2022 e 2021

(Em milhares de reais, exceto quando indicado de outra forma)

	Nota	31/12/2022	31/12/2021
Receita operacional líquida	8	909	429
Custo dos serviços prestados	9	(1)	(2)
Lucro bruto operacional		908	427
Receitas (despesas) operacionais			
Administrativas e gerais	9	(206)	(94)
Despesas tributárias		(1)	(1)
Equivalência patrimonial	5	943	324
Outras receitas(despesas) operacionais		-	57
		736	286
Lucro antes do resultado financeiro e dos impostos		1.644	713
Resultado financeiro			
Despesas financeiras	10	(1)	(2)
Receitas financeiras	10	27	8
		26	6
Lucro antes dos impostos		1.670	719
Imposto de renda e contribuição social corrente	11	(149)	(70)
Imposto de renda e contribuição social diferidos	11	(74)	(40)
		(223)	(110)
Lucro líquido do exercício		1.447	609

As notas explicativas são parte integrante das demonstrações financeiras.

DS FB DS DS BUCDS DS

SANO Saneamento e Participações S.A.

Demonstrações das mutações do patrimônio líquido
Exercícios findos em 31 de dezembro de 2022 e 2021
(Em milhares de reais, exceto quando indicado de outra forma)

	Reservas de lucros			Resultado do exercício	Total
	Capital social	Reserva legal	Reserva de lucros retidos		
Saldos em 31 de dezembro de 2020	21.804	504	6.066	-	28.374
Distribuição de dividendos	-	-	(3.650)	-	(3.650)
Resultado do exercício	-	-	-	609	609
Destinação do resultado do exercício					
Constituição de reserva legal	-	30	-	(30)	-
Reserva de lucros	-	-	579	(579)	-
Saldos em 31 de dezembro de 2021	21.804	534	2.995	-	25.333
Resultado do exercício	-	-	-	1.447	1.447
Destinação do resultado do exercício					
Constituição de reserva legal	-	72	-	(72)	-
Distribuição dividendos mínimos obrigatórios	-	-	-	(344)	(344)
Reserva de lucros	-	-	1.031	(1.031)	-
Saldos em 31 de dezembro de 2022	21.804	606	4.026	-	26.436

As notas explicativas são parte integrante das demonstrações financeiras.

SANO Saneamento e Participações S.A.

Demonstrações dos fluxos de caixa

Exercícios findos em 31 de dezembro de 2022 e 2021

(Valores expressos em milhares de reais, exceto quando indicado de outra forma)

	31/12/2022	31/12/2021
Lucro líquido antes do imposto de renda e contribuição social	1.670	719
Amortização	1	2
Equivalência patrimonial	(943)	(324)
	728	397
Redução dos ativos		
Tributos a recuperar	10	14
Aumento/(redução) dos passivos		
Fornecedores	3	-
Obrigações tributárias	(1)	3
Tributos pagos sobre o lucro	(147)	(67)
Caixa gerado/(aplicado) pelas atividades operacionais	593	347
Fluxo de caixa das atividades de financiamento		
Dividendos pagos	(500)	(1.730)
Caixa aplicado pelas atividades de financiamento	(500)	(1.730)
Aumento/(redução) do caixa e equivalentes de caixa	93	(1.383)
Caixa e equivalentes de caixa		
No início do exercício	180	1.563
No final do exercício	273	180
Aumento/(redução) do caixa e equivalentes de caixa	93	(1.383)

As notas explicativas são parte integrante das demonstrações financeiras.

DS
FB

DS
A

DS
BCCDS

DS
[assinatura]

SANO Saneamento e Participações S.A

Notas explicativas às demonstrações financeiras

31 de dezembro de 2022 e 2021

(Valores expressos em milhares de reais, exceto quando mencionado ao contrário)

1. Contexto operacional

A SANO Saneamento e Participações S.A. (“Companhia”) é uma holding de investimentos e participações focada no Setor de Saneamento, situada na Rua Renato de Paes, 750 – conjunto 102 e 103 – Bairro Itaim Bibi – São Paulo – SP, com início de suas operações em março de 2011. A Companhia participa do Setor de saneamento através de suas investidas.

1.1. Covid-19

Como é amplamente conhecido, em dezembro de 2019, um surto de uma doença contagiosa - Coronavírus-COVID-19 - começou na China e, desde o início de 2020, se espalhou pela Europa, Estados Unidos e vários outros países, incluindo o Brasil, sendo decretado estado de pandemia pela Organização Mundial de Saúde em março de 2020. O surto de COVID-19 se desenvolveu rapidamente em 2020 e as medidas tomadas para conter o vírus afetaram a atividade econômica mundial, que por sua vez tiveram algumas implicações nas atividades da Companhia, todavia não foram notados impactos significativos nas operações da Companhia, suas coligadas e suas controladas em conjunto em decorrência da pandemia.

A Companhia está cumprindo os protocolos de saúde e segurança estabelecidos pelas agências e demais autoridades sanitárias, monitorando a evolução da situação e avaliando, em permanência, o impacto da COVID-19 em seus negócios. Até o presente momento a Administração da Companhia não identificou impactos significativos decorrentes da COVID-19 em suas operações.

2. Apresentação das demonstrações financeiras e principais práticas contábeis adotadas

2.1. Base de preparação das demonstrações financeiras

Declaração de conformidade

As demonstrações financeiras foram elaboradas e estão sendo apresentadas de acordo com as práticas contábeis adotadas no Brasil, que compreendem a legislação societária brasileira, os pronunciamentos contábeis do Comitê de Pronunciamentos Contábeis (“CPC”), aprovados pelo Conselho Federal de Contabilidade (“CFC”) e aprovados pelo Conselho Federal de Contabilidade (CFC).

Adicionalmente, a Companhia considerou as orientações emanadas da Orientação Técnica OCPC 07, emitida pelo CPC em novembro de 2014, na preparação das suas demonstrações financeiras. Dessa forma, todas as informações relevantes próprias das demonstrações financeiras, e somente elas, estão sendo evidenciadas, e correspondem às utilizadas pela Administração na sua gestão.

SANO Saneamento e Participações S.A

Notas explicativas às demonstrações financeiras

31 de dezembro de 2022 e 2021

(Valores expressos em milhares de reais, exceto quando mencionado ao contrário)

2. Apresentação das demonstrações financeiras e principais práticas contábeis adotadas--continuação

Base de elaboração

As demonstrações financeiras foram elaboradas com base no custo histórico, exceto em caso de certos instrumentos financeiros que são mensurados pelos seus valores justos, conforme descrito nas práticas contábeis a seguir. O custo histórico geralmente é baseado no valor justo das contraprestações pagas em troca de ativos na data da transação.

As principais políticas contábeis utilizadas na preparação dessas demonstrações financeiras estão apresentadas e resumidas a seguir ou nas notas explicativas da respectiva rubrica. Essas políticas foram aplicadas de modo consistente no período apresentado, salvo disposição em contrário.

A Companhia considera que coligada é uma entidade sobre a qual exerce influência significativa. Influência significativa é o poder de participar das decisões sobre políticas financeiras e operacionais de uma investida, mas sem que haja o controle individual ou conjunto dessas políticas. O investimento da Companhia em suas coligadas é contabilizado com base no método da equivalência patrimonial - vide nota explicativa 5 para maiores detalhes.

A preparação de demonstrações financeiras requer o uso de certas estimativas contábeis críticas e o exercício de julgamento por parte da Administração da Companhia no processo de aplicação das políticas contábeis. Aquelas áreas que requerem maior nível de julgamento e possuem maior complexidade, bem como as áreas nas quais premissas e estimativas são significativas para as demonstrações financeiras, estão divulgadas na Nota 2.3. As demonstrações financeiras foram aprovadas pela diretoria da Companhia em 31 de março de 2023.

Moeda funcional e moeda de apresentação

Os itens incluídos nas demonstrações financeiras são mensurados usando a moeda do principal ambiente econômico no qual a Companhia atua ("a moeda funcional"). As demonstrações financeiras estão apresentadas em R\$ (Real), que é a moeda funcional da Companhia, e, também, a moeda de apresentação.

Pronunciamentos novos ou revisados aplicados pela primeira vez em 2022

A Companhia aplicou pela primeira vez certas normas e alterações, que são válidas para períodos anuais iniciados em, ou após, 1º de janeiro de 2022 (exceto quando indicado de outra forma). A Companhia decidiu não adotar antecipadamente nenhuma outra norma, interpretação ou alteração que tenham sido emitidas, mas ainda não estejam vigentes.

SANO Saneamento e Participações S.A

Notas explicativas às demonstrações financeiras

31 de dezembro de 2022 e 2021

(Valores expressos em milhares de reais, exceto quando mencionado ao contrário)

2. Apresentação das demonstrações financeiras e principais práticas contábeis adotadas--continuação

Pronunciamentos novos ou revisados aplicados pela primeira vez em 2022--continuação

a) Alteração ao CPC 27 - "Ativo Imobilizado"

Em maio de 2020, o IASB emitiu uma alteração que proíbe uma entidade de deduzir do custo do imobilizado os valores recebidos da venda de itens produzidos enquanto o ativo estiver sendo preparado para seu uso pretendido. Tais receitas e custos relacionados devem ser reconhecidos no resultado do exercício. Essas alterações não tiveram impacto nas demonstrações financeiras da Companhia já que não houve vendas de tais itens produzidos por ativo imobilizado disponibilizado para uso ou depois do início do período mais antigo apresentado.

b) Alteração ao CPC 25 - "Provisão, Passivos Contingentes e Ativos Contingentes"

Um contrato oneroso é um contrato sob o qual os custos inevitáveis de cumprir as obrigações decorrentes do contrato (ou seja, os custos que a Companhia não pode evitar porque possui o contrato) excedem os benefícios econômicos esperados a serem recebidos.

As alterações especificam que, ao avaliar se um contrato é oneroso ou gerador de perdas, a entidade precisa incluir custos que se relacionam diretamente com um contrato de fornecimento de bens ou serviços, incluindo custos incrementais (por exemplo, os custos de mão de obra direta e materiais) e um alocação de custos diretamente relacionados às atividades do contrato (por exemplo, depreciação de equipamentos usados para cumprir o contrato e custos de gerenciamento e supervisão do contrato). Os custos gerais e administrativos não estão diretamente relacionados a um contrato e são excluídos, a menos que sejam explicitamente cobrados da contraparte nos termos do contrato. Essas alterações não tiveram impacto nas demonstrações financeiras da Companhia.

c) Alteração ao CPC 15 - "Combinação de Negócios"

As alterações substituem uma referência a uma versão anterior da Estrutura Conceitual do IASB por uma referência à versão atual emitida em março de 2018 sem alterar significativamente seus requisitos.

DS FB DS A DS BUCDS DS

SANO Saneamento e Participações S.A

Notas explicativas às demonstrações financeiras

31 de dezembro de 2022 e 2021

(Valores expressos em milhares de reais, exceto quando mencionado ao contrário)

2. Apresentação das demonstrações financeiras e principais práticas contábeis adotadas--continuação

Pronunciamentos novos ou revisados aplicados pela primeira vez em 2022--continuação

c) Alteração ao CPC 15 - "Combinação de Negócios"--continuação

As alterações adicionam uma exceção ao princípio de reconhecimento da IFRS 3 Business Combination (equivalente ao CPC 15 (R1) - Combinação de negócios) para evitar a emissão de potenciais ganhos ou perdas do 'dia 2' decorrentes de passivos e passivos contingentes que estariam dentro do escopo da IAS 37 Provisions, Contingent Liabilities and Contingent Assets (equivalente ao CPC 25 - Provisões, Passivos Contingentes e Ativos Contingentes) ou IFRIC 21 Levies, se incorridas separadamente. A exceção exige que as entidades apliquem os critérios da IAS 37 ou IFRIC 21, respectivamente, em vez da Estrutura Conceitual, para determinar se existe uma obrigação presente na data de aquisição.

As alterações também adicionam um novo parágrafo ao CPC 15 / IFRS 3 para esclarecer que os ativos contingentes não se qualificam para reconhecimento na data de aquisição. De acordo com as disposições transitórias, a Companhia aplica as alterações prospectivamente, ou seja, para combinações de negócios que ocorram após o início do período de relatório anual em que aplica as alterações pela primeira vez (a data da aplicação inicial). Essas alterações não tiveram impacto nas demonstrações financeiras da Companhia.

d) IFRS 9 - "Instrumentos Financeiros" - esclarece quais taxas devem ser incluídas no teste de 10% para a baixa de passivos financeiros

A alteração esclarece as taxas que uma entidade inclui ao avaliar se os termos de um passivo financeiro novo ou modificado são substancialmente diferentes dos termos do passivo financeiro original. Essas taxas incluem apenas aquelas pagas ou recebidas entre o mutuário e o credor, incluindo as taxas pagas ou recebidas pelo mutuário ou pelo credor em nome do outro. Essas alterações não tiveram impacto nas demonstrações financeiras, pois não houve modificações nos instrumentos financeiros da Companhia durante o período.

A alteração permite que uma subsidiária que opte por aplicar o parágrafo D16(a) da IFRS 1 (equivalente ao CPC 37 (R1) - Adoção Inicial das Normas Internacionais de Contabilidade) mensurar as diferenças cumulativas de conversão usando os valores reportados nas demonstrações financeiras consolidadas da controladora, com base na data de transição da controladora para a IFRS, se nenhum ajuste foi feito para consolidação procedimentos e para os efeitos da combinação de negócios em que a controladora adquiriu a controlada. Esta alteração também se aplica a uma coligada ou joint venture que opte por aplicar o parágrafo D16(a) da IFRS 1. Essas alterações não tiveram impacto nas demonstrações financeiras da Companhia.

SANO Saneamento e Participações S.A

Notas explicativas às demonstrações financeiras

31 de dezembro de 2022 e 2021

(Valores expressos em milhares de reais, exceto quando mencionado ao contrário)

2. Apresentação das demonstrações financeiras e principais práticas contábeis adotadas--continuação

Normas emitidas, mas que ainda não estão em vigor

As normas e interpretações novas e alteradas emitidas, mas não ainda em vigor até a data de emissão das demonstrações financeiras, estão descritas a seguir. A Companhia pretende adotar essas normas e interpretações novas e alteradas, se cabível, quando entrarem em vigor. A Companhia não espera efeitos relevantes para as referidas normas.

a) IFRS 17 - Contratos de Seguro

Em maio de 2017, o IASB emitiu a IFRS 17 - Contratos de Seguro (CPC 50 - Contratos de Seguro que substituiu o CPC 11 - Contratos de Seguro), uma nova norma contábil abrangente para contratos de seguro que inclui reconhecimento e mensuração, apresentação e divulgação.

Ao entrar em vigor, a IFRS 17 (CPC 50) substituiu a IFRS 4 - Contratos de Seguro (CPC 11) emitida em 2005. A IFRS 17 aplica-se a todos os tipos de contrato de seguro (como de vida, ramos elementares, seguro direto e resseguro), independentemente do tipo de entidade que os emitem, bem como determinadas garantias e instrumentos financeiros com características de participação discricionária. O objetivo geral da IFRS 17 (CPC 50) é fornecer um modelo contábil para contratos de seguro que seja mais útil e consistente para as seguradoras. Essa norma não se aplica a Companhia.

b) Alteração ao CPC 26: Classificação de passivos como circulante e não circulante

Em janeiro de 2020, o IASB emitiu alterações nos parágrafos 69 a 76 do IAS 1, correlato ao CPC 26, de forma a especificar os requisitos para classificar o passivo como circulante ou não circulante. As alterações esclarecem:

- O que significa um direito de postergar a liquidação;
- Que o direito de postergar deve existir na data-base do relatório;
- Que essa classificação não é afetada pela probabilidade de uma entidade exercer seu direito de postergação;
- Que somente se um derivativo embutido em um passivo conversível for em si um instrumento de capital próprio os termos de um passivo não afetariam sua classificação.

As alterações são válidas para períodos iniciados a partir de 1º de janeiro de 2023 e devem ser aplicadas retrospectivamente. Atualmente, a Companhia avalia o impacto que as alterações terão nas demonstrações financeiras.

SANO Saneamento e Participações S.A

Notas explicativas às demonstrações financeiras

31 de dezembro de 2022 e 2021

(Valores expressos em milhares de reais, exceto quando mencionado ao contrário)

2. Apresentação das demonstrações financeiras e principais práticas contábeis adotadas--continuação

c) Alteração ao IAS 1 e IFRS Practice Statement 2 - Divulgação de políticas contábeis

Em fevereiro de 2021, o IASB emitiu alterações ao IAS 1 (norma correlata ao CPC 26 (R1)) e IFRS Practice Statement 2 Making Materiality Judgements, no qual fornece guias e exemplos para ajudar entidades a aplicar o julgamento da materialidade para a divulgação de políticas contábeis. As alterações são para ajudar as entidades a divulgarem políticas contábeis que são mais úteis ao substituir o requerimento para divulgação de políticas contábeis significativas para políticas contábeis materiais e adicionando guias para como as entidades devem aplicar o conceito de materialidade para tomar decisões sobre a divulgação das políticas contábeis.

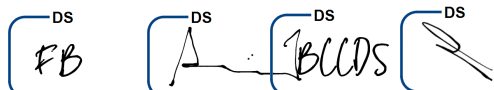
As alterações ao IAS 1 são aplicáveis para períodos iniciados em, ou após, 1º de janeiro de 2023 com adoção antecipada permitida. Já que as alterações ao Practice Statement 2 fornece guias não obrigatórios na aplicação da definição de material para a informação das políticas contábeis, uma data para adoção desta alteração não é necessária.

A Companhia está atualmente revisitando as divulgações das políticas contábeis para confirmar que estão consistentes com as alterações requeridas.

d) Alteração ao IAS 8 - Definição de estimativas contábeis

A alteração emitida em fevereiro de 2021 esclarece como as entidades devem distinguir as mudanças nas políticas contábeis de mudanças nas estimativas contábeis, uma vez que mudanças nas estimativas contábeis são aplicadas prospectivamente a transações futuras e outros eventos futuros, mas mudanças nas políticas contábeis são geralmente aplicadas retrospectivamente a transações anteriores e outros eventos anteriores, bem como ao período atual.

As alterações serão vigentes para períodos iniciados em, ou após, 1º de janeiro de 2023 e aplicarão para mudanças nas políticas e estimativas contábeis que ocorrerem em, ou após, o início desse período. Adoção antecipada é permitida se divulgada. Não se espera que as alterações tenham um impacto significativo nas demonstrações financeiras da Companhia.



SANO Saneamento e Participações S.A

Notas explicativas às demonstrações financeiras

31 de dezembro de 2022 e 2021

(Valores expressos em milhares de reais, exceto quando mencionado ao contrário)

2. Apresentação das demonstrações financeiras e principais práticas contábeis adotadas--continuação

e) Alteração ao IAS 12 - Tributos Diferidos relacionados a Ativos e Passivos originados de uma Simples Transação

Em maio de 2021, o Conselho divulgou alterações ao IAS 12, que restringem o escopo da exceção de reconhecimento inicial sob o IAS 12, de modo que não se aplica mais a transações que dão origem a diferenças temporárias tributáveis e dedutíveis iguais.

As alterações devem ser aplicadas a transações que ocorram nos períodos anuais com início em, ou após o mais antigo período comparativo apresentado. Além disso, no início do mais antigo período comparativo apresentado, um imposto diferido ativo (desde que haja um lucro tributável suficiente disponível) e um imposto diferido passivo também devem ser reconhecidos para todas as diferenças temporárias dedutíveis e tributáveis associadas a arrendamentos e obrigações de desmantelamento. Não se espera que as alterações tenham um impacto significativo nas demonstrações financeiras da Companhia.

DS FB DS A BCCDS DS

SANO Saneamento e Participações S.A

Notas explicativas às demonstrações financeiras--Continuação
31 de dezembro de 2022 e 2021

(Valores expressos em milhares de reais, exceto quando mencionado ao contrário)

2. Apresentação das demonstrações financeiras e principais práticas contábeis adotadas--Continuação

2.2. Principais políticas contábeis

As políticas contábeis descritas em detalhes a seguir têm sido aplicadas de maneira consistente a todos os exercícios apresentados nessas demonstrações financeiras.


a) Instrumentos financeiros

Os ativos e passivos financeiros são reconhecidos no balanço patrimonial quando a Companhia for parte das disposições contratuais dos instrumentos.

Com exceção das contas a receber de clientes que não contenham um componente de financiamento significativo ou para as quais a Companhia tenha aplicado o expediente prático, os ativos e passivos financeiros são inicialmente mensurados pelo valor justo. Os custos da transação diretamente atribuíveis à aquisição ou emissão de ativos e passivos financeiros são acrescidos ao ou deduzidos do valor justo dos ativos ou passivos financeiros, se aplicável, no reconhecimento inicial. Os custos da transação diretamente atribuíveis à aquisição de ativos e passivos financeiros ao valor justo por meio do resultado são reconhecidos imediatamente no resultado.

Ativos financeiros

Para fins de mensuração subsequente ativos financeiros são classificados como: i) ativos financeiros ao custo amortizado (instrumentos de dívida); ii) ativos financeiros ao valor justo por meio de outros resultados abrangentes com reclassificação de ganhos e perdas acumulados (instrumentos de dívida); iii) ativos financeiros designados ao valor justo por meio de outros resultados abrangentes, sem reclassificação de ganhos e perdas acumulados no momento de seu desreconhecimento (instrumentos patrimoniais); e iv) ativos financeiros ao valor justo por meio do resultado, conforme a situação.



Four blue DocuSign envelopes are shown, each containing a handwritten signature or set of initials. The first envelope contains the initials 'FB'. The second envelope contains a signature that appears to be 'A.'. The third envelope contains the initials 'BCCDS'. The fourth envelope contains a signature that appears to be 'BCCDS'.

SANO Saneamento e Participações S.A

Notas explicativas às demonstrações financeiras--Continuação

31 de dezembro de 2022 e 2021

(Valores expressos em milhares de reais, exceto quando mencionado ao contrário)

2. Apresentação das demonstrações financeiras e principais práticas contábeis adotadas--Continuação

2.2. Principais políticas contábeis--Continuação

a) Instrumentos financeiros--Continuação

Ativos financeiros--Continuação

A Companhia determina a classificação dos seus ativos financeiros no momento do seu reconhecimento inicial, quando ele se torna parte das disposições contratuais do instrumento.

A classificação dos ativos financeiros no reconhecimento inicial depende das características dos fluxos de caixa contratuais do ativo financeiro e do modelo de negócios da Companhia para a gestão desses ativos financeiros.


Os ativos financeiros da Companhia incluem caixa e equivalentes de caixa, aplicações financeiras, contas a receber, adiantamento a fornecedores, depósitos judiciais e outros ativos.

Os instrumentos de dívida que atendem às condições a seguir são subsequentemente mensurados ao custo amortizado:

- O ativo financeiro é mantido em um modelo de negócios cujo objetivo é manter ativos financeiros, a fim de coletar fluxos de caixa contratuais;
- Os termos contratuais do ativo financeiro geram, em datas específicas, fluxos de caixa que se referem exclusivamente aos pagamentos do principal e dos juros incidentes sobre o valor do principal em aberto (também referido como teste de "SPPI").

Em geral, os demais ativos financeiros são subsequentemente mensurados ao valor justo por meio do resultado.

Os ativos financeiros detidos pela Companhia atualmente são reconhecidos do subsequentemente na sua totalidade ao custo amortizado ou ao valor justo, dependendo da classificação dos ativos financeiros.



SANO Saneamento e Participações S.A

Notas explicativas às demonstrações financeiras--Continuação
31 de dezembro de 2022 e 2021

(Valores expressos em milhares de reais, exceto quando mencionado ao contrário)

2. Apresentação das demonstrações financeiras e principais práticas contábeis adotadas--Continuação

2.2. Principais políticas contábeis--Continuação

a) Instrumentos financeiros--Continuação

Ativos financeiros--Continuação

i) Custo amortizado e método da taxa de juros efetiva

Os ativos financeiros ao custo amortizado são subsequentemente mensurados usando o método de juros efetivos e estão sujeitos a redução ao valor recuperável. Ganhos e perdas são reconhecidos no resultado quando o ativo é baixado, modificado ou apresenta redução ao valor recuperável. O método da taxa de juros efetiva é utilizado para calcular o custo amortizado de um instrumento da dívida e alocar sua receita de juros ao longo do período correspondente. A taxa de juros efetiva é a taxa que desconta exatamente os recebimentos de caixa futuros estimados (incluindo todos os honorários e pontos pagos ou recebidos que sejam parte integrante da taxa de juros efetiva, os custos da transação e outros prêmios ou deduções), excluindo perdas de crédito esperadas, durante a vida estimada do instrumento da dívida ou, quando apropriado, durante um período menor, para o valor contábil bruto do instrumento da dívida na data do reconhecimento inicial.

ii) Ativos financeiros ao valor justo por meio do resultado

Ativos financeiros ao valor justo por meio do resultado são apresentados no balanço patrimonial pelo valor justo, com as variações líquidas do valor justo reconhecidas na demonstração do resultado.

Desreconhecimento

Um ativo financeiro (ou, quando aplicável, uma parte de um ativo financeiro ou parte de um grupo de ativos financeiros semelhantes) é desreconhecido quando: i) os direitos de receber fluxos de caixa do ativo expiraram; ou ii) a Companhia transferiu seus direitos de receber fluxos de caixa do ativo ou assumiu uma obrigação de pagar integralmente os fluxos de caixa recebidos sem atraso significativo a um terceiro nos termos de um contrato de repasse e (a) a Companhia transferiu substancialmente todos os riscos e benefícios do ativo, ou (b) a Companhia nem transferiu nem reteve substancialmente todos os riscos e benefícios do ativo, mas transferiu o controle do ativo.

SANO Saneamento e Participações S.A

Notas explicativas às demonstrações financeiras--Continuação
31 de dezembro de 2022 e 2021

(Valores expressos em milhares de reais, exceto quando mencionado ao contrário)

2. Apresentação das demonstrações financeiras e principais práticas contábeis adotadas--Continuação

2.2. Principais políticas contábeis--Continuação

a) Instrumentos financeiros--Continuação

Ativos financeiros--Continuação

Redução ao valor recuperável de ativos financeiros

Estão apresentadas no balanço pelo valor nominal dos títulos representativos desses créditos, acrescidos de atualização monetária ou variação cambial, quando aplicável, e segregados entre curto e longo prazos de acordo com o vencimento.

Quando julgado necessário pela Administração, é registrada a provisão estimada para créditos de liquidação de duvidosa, que é constituída com base na análise da perda esperada das contas a receber e em montante considerado suficiente para cobrir prováveis perdas, quando de sua realização.

Passivos financeiros

Os passivos financeiros são classificados, no reconhecimento inicial, como passivos financeiros ao valor justo por meio do resultado, passivos financeiros ao custo amortizado ou como derivativos designados como instrumentos de hedge em um hedge efetivo, conforme apropriado.

Passivos financeiros subsequentemente mensurados ao custo amortizado

Esta é a categoria mais relevante para a Companhia e representa passivos financeiros que não sejam (i) contraprestação contingente de um comprador em uma combinação de negócios, (ii) mantidos para negociação, ou (iii) designados ao valor justo por meio do resultado, são subsequentemente mensurados ao custo amortizado pelo método de taxa de juros efetiva. Os passivos financeiros mensurados ao custo amortizado são reconhecidos, inicialmente, pelo seu valor justo, líquido dos custos incorridos na transação e são, subsequentemente, demonstrados pelo custo amortizado. Qualquer diferença entre os valores captados (líquidos dos custos de transação) e o valor de liquidação, é reconhecida na demonstração do resultado durante o período em que os empréstimos estejam em aberto, utilizando o método de taxa de juros efetiva.

SANO Saneamento e Participações S.A

Notas explicativas às demonstrações financeiras--Continuação
31 de dezembro de 2022 e 2021

(Valores expressos em milhares de reais, exceto quando mencionado ao contrário)

2. Apresentação das demonstrações financeiras e principais práticas contábeis adotadas--Continuação

2.2. Principais políticas contábeis--Continuação

a) Instrumentos financeiros--Continuação

Passivos financeiros--Continuação

Passivos financeiros subsequentemente mensurados ao custo amortizado--Continuação

Os custos de obtenção da dívida que são diretamente atribuíveis à aquisição, construção ou produção de um ativo qualificável, que é um ativo que, necessariamente, demanda um período substancial para ficar pronto para seu uso ou venda pretendidos, são capitalizados como parte do custo do ativo quando for provável que eles irão resultar em benefícios econômicos-futuros para a entidade e que tais custos possam ser mensurados com confiança. Demais custos dos financiamentos são reconhecidos como despesa no período em que são incorridos.

O método da taxa de juros efetiva é um método para calcular o custo amortizado de um passivo financeiro, e para alocar as despesas de juros durante o período correspondente. A taxa de juros efetiva é a taxa que desconta exatamente os pagamentos de caixas futuros estimados (incluindo todos os honorários e pontos pagos ou recebidos que sejam parte integrante da taxa de juros efetiva, os custos de transação e outros prêmios ou deduções), durante a vida estimada do passivo financeiro ou (quando apropriado) durante um período menor, para o custo amortizado do passivo financeiro.

Compensação de instrumentos financeiros

Os ativos financeiros e passivos financeiros são compensados e o valor líquido é apresentado no balanço patrimonial se houver um direito legal atualmente aplicável de compensação dos valores reconhecidos e se houver a intenção de liquidar em bases líquidas, realizar os ativos e liquidar os passivos simultaneamente.

b) Caixa e equivalentes de caixa

Caixa e equivalentes de caixa incluem caixa, os depósitos bancários e outros investimentos de curto prazo de alta liquidez, com vencimentos originais de até três meses, e com risco insignificante de mudança de valor.

SANO Saneamento e Participações S.A

Notas explicativas às demonstrações financeiras--Continuação
31 de dezembro de 2022 e 2021

(Valores expressos em milhares de reais, exceto quando mencionado ao contrário)

2. Apresentação das demonstrações financeiras e principais práticas contábeis adotadas--Continuação

2.2. Principais políticas contábeis--Continuação

c) Investimentos

Nas demonstrações financeiras os investimentos em empresas coligadas e controladas em conjunto, são avaliados pelo método de equivalência patrimonial. A participação da Companhia nos resultados das empresas coligadas é reconhecida no resultado do período como receitas (despesas) de equivalência patrimonial.

d) Intangível

Os ativos intangíveis adquiridos são mensurados pelo custo de aquisição e posteriormente deduzidos da amortização acumulada. Os ativos intangíveis com vida útil definida são amortizados pela vida útil econômica estimada. Saldo composto pelo ágio por expectativa de rentabilidade futura (*goodwill*) e de software. Sendo o ágio avaliado anualmente através do teste de *impairment*.

e) Avaliação do valor recuperável de ativos (teste de impairment)

A Administração revisa anualmente o valor contábil dos seus ativos com propósito de identificar possíveis circunstâncias que possam requerer teste de recuperação para determinados ativos ou Unidades Geradoras de Caixa (UGC).

Para testes de redução ao valor recuperável, os ativos são agrupados em UGCs, ou seja, no menor grupo possível de ativos que gera entradas de caixa pelo seu uso contínuo, entradas essas que são, em grande parte, independentes das entradas de caixa de outros ativos ou UGCs.

O valor recuperável de um ativo ou UGC é o maior entre o seu valor em uso e o seu valor justo menos custos para vender. O valor em uso é baseado em fluxos de caixa futuros estimados, descontados a valor presente usando uma taxa de desconto antes dos impostos que reflita as avaliações atuais de mercado do valor do dinheiro no tempo e os riscos específicos do ativo ou da UGC.

Uma perda por redução ao valor recuperável é reconhecida se o valor contábil do ativo ou UGC exceder o seu valor recuperável.

DS FB DS A BUDS DS

SANO Saneamento e Participações S.A

Notas explicativas às demonstrações financeiras--Continuação

31 de dezembro de 2022 e 2021

(Valores expressos em milhares de reais, exceto quando mencionado ao contrário)

2. Apresentação das demonstrações financeiras e principais práticas contábeis adotadas--Continuação

2.2. Principais políticas contábeis--Continuação

e) Avaliação do valor recuperável de ativos (teste de impairment)--Continuação

Perdas por redução ao valor recuperável são reconhecidas no resultado. Perdas reconhecidas referentes às UGCs são inicialmente alocadas para redução de qualquer ágio alocado a esta UGC (ou grupo de UGCs), e então para redução do valor contábil dos outros ativos da UGC (ou grupo de UGCs) de forma pro rata.

Uma perda por redução ao valor recuperável relacionada ao ágio não é revertida. Quanto aos demais ativos, as perdas por redução ao valor recuperável são revertidas somente na extensão em que o novo valor contábil do ativo não exceda o valor contábil que teria sido apurado, líquido de depreciação ou amortização, caso a perda de valor não tivesse sido reconhecida.

Não foram constatadas indicações de que os valores contábeis de bens imobilizados e intangíveis possam ser superiores aos valores de recuperação.

f) Imposto de renda e contribuição social

O imposto de renda e a contribuição social são calculados pelas alíquotas regulares aplicadas sobre o lucro tributável, observando os critérios estabelecidos pela legislação fiscal. O lucro tributável difere do lucro apresentado na demonstração do resultado, porque exclui receitas ou despesas tributáveis ou dedutíveis em outros exercícios, além de excluir itens não tributáveis ou não dedutíveis de forma permanente.

A provisão para imposto sobre a renda é calculada com base nas alíquotas vigentes no fim do exercício, sendo que o imposto de renda e a contribuição social sobre o lucro líquido da Companhia são calculados da seguinte forma:

- (i) *Imposto de renda pessoa jurídica*: a alíquota de 15%, acrescida da alíquota de 10% para o montante de lucro tributável que exceder o valor de R\$240 mil;
- (ii) *Contribuição social sobre o lucro líquido*: à alíquota de 9% sobre o lucro tributável para contribuição social sobre o lucro líquido.

A despesa de imposto de renda e contribuição social-correntes é calculada com base nas leis e nos normativos tributários promulgados na data de encerramento do exercício, de acordo com os regulamentos tributários brasileiros.

SANO Saneamento e Participações S.A

Notas explicativas às demonstrações financeiras--Continuação
31 de dezembro de 2022 e 2021

(Valores expressos em milhares de reais, exceto quando mencionado ao contrário)

2. Apresentação das demonstrações financeiras e principais práticas contábeis adotadas--Continuação

2.2. Principais políticas contábeis--Continuação

f) Imposto de renda e contribuição social--Continuação

A Administração da Companhia avalia periodicamente as posições assumidas na declaração de renda com respeito a situações em que a regulamentação tributária aplicável está sujeita à interpretação que possa ser eventualmente divergente e constitui provisões, quando adequado, com base nos valores que espera pagar às entidades fiscais.

Tributos sobre o lucro - diferidos

O imposto sobre a renda diferido (imposto diferido) é reconhecido sobre as diferenças temporárias no final de cada período de relatório entre os saldos de ativos e passivos reconhecidos nas demonstrações financeiras e as bases fiscais correspondentes usadas na apuração do lucro tributável, incluindo saldo de prejuízos fiscais, quando aplicável.

Os impostos diferidos passivos são geralmente reconhecidos sobre todas as diferenças temporárias tributáveis e os impostos diferidos ativos são reconhecidos sobre todas as diferenças temporárias dedutíveis, apenas quando for provável que a Companhia apresentará lucro tributável futuro em montante suficiente para que estas diferenças temporárias dedutíveis possam ser utilizadas.

A recuperação do saldo dos impostos diferidos ativos é revisada no final de cada exercício e, quando não for mais provável que lucros tributáveis futuros estarão disponíveis para permitir a recuperação de todo o ativo, ou parte dele, o saldo do ativo é ajustado pelo montante que se espera que seja recuperado.

Impostos diferidos ativos e passivos são mensurados pelas alíquotas aplicáveis no período no qual se espera que o passivo seja liquidado ou o ativo seja realizado, com base nas alíquotas previstas na legislação tributária vigente no final de cada exercício, ou quando uma nova legislação tiver sido substancialmente aprovada. A mensuração dos impostos diferidos ativos e passivos reflete as consequências fiscais que resultariam da forma na qual a Companhia espera, no final de cada exercício, recuperar ou liquidar o valor contábil desses ativos e passivos.

DS FB DS A DS BCCDS DS

SANO Saneamento e Participações S.A

Notas explicativas às demonstrações financeiras--Continuação
31 de dezembro de 2022 e 2021

(Valores expressos em milhares de reais, exceto quando mencionado ao contrário)

2. Apresentação das demonstrações financeiras e principais práticas contábeis adotadas--Continuação

2.2. Principais políticas contábeis--Continuação

f) Imposto de renda e contribuição social--Continuação

Tributos sobre o lucro - diferidos--Continuação

Os impostos diferidos ativos e passivos são compensados apenas quando há o direito legal de compensar o ativo fiscal corrente com o passivo fiscal corrente e, quando eles estão relacionados aos impostos administrados pela mesma autoridade fiscal e a Companhia pretende liquidar o valor líquido dos seus ativos e passivos fiscais correntes.

Tributos sobre serviços

Receitas, despesas e ativos são reconhecidos líquidos dos impostos sobre serviços exceto:

- Quando os impostos sobre serviços incorridos na compra de bens ou serviços não for recuperável junto às autoridades fiscais, hipótese em que o imposto sobre vendas é reconhecido como parte do custo de aquisição do ativo ou do item de despesa, conforme o caso; e
- O valor líquido dos impostos sobre vendas, recuperável ou a pagar, é incluído como componente dos valores a receber ou a pagar no balanço patrimonial.

g) Provisões

Provisões para riscos tributários, cíveis e trabalhistas

As provisões para riscos tributários, cíveis e trabalhistas são reconhecidas quando a Companhia possui obrigação presente ou não formalizada como resultado de eventos passados, sendo provável que uma saída de recursos seja necessária para liquidar a obrigação, e para que o valor possa ser estimado com segurança.

h) Reconhecimento da receita

O reconhecimento das receitas provenientes das operações com clientes obedece a norma que estabelece um modelo que visa evidenciar se os critérios para a contabilização foram ou não satisfeitos. As etapas deste novo processo compreendem:

SANO Saneamento e Participações S.A

Notas explicativas às demonstrações financeiras--Continuação

31 de dezembro de 2022 e 2021

(Valores expressos em milhares de reais, exceto quando mencionado ao contrário)

2. Apresentação das demonstrações financeiras e principais práticas contábeis adotadas--Continuação

2.2. Principais políticas contábeis--Continuação

h) Reconhecimento da receita--Continuação

- (i) identificação do contrato com o cliente;
- (ii) a identificação das obrigações de desempenho;
- (iii) a determinação do preço da transação;
- (iv) a alocação do preço da transação;
- (v) o reconhecimento da receita mediante o atendimento da obrigação de desempenho.

As receitas são registradas pelo valor que reflete a expectativa que a Companhia tem de receber pela contrapartida dos serviços oferecidos aos clientes a qual é reconhecida na conclusão do tratamento e disposição de resíduos não-perigosos, conforme volumes e contraprestações estabelecidas nos respectivos contratos com clientes.

A receita é reconhecida na extensão em que for provável que benefícios econômicos serão gerados para a Companhia e quando possa ser mensurada de forma confiável.

i) Classificação circulante versus não circulante

A Companhia apresenta ativos e passivos no balanço patrimonial com base na sua classificação como circulante ou não circulante. Um ativo é classificado no circulante quando:

- Espera-se que seja realizado, ou pretende-se que seja vendido ou consumido no decurso normal do ciclo operacional;
- Está mantido essencialmente com o propósito de ser negociado;
- Espera-se que seja realizado até 12 meses após a data do balanço; e
- É caixa ou equivalente de caixa, a menos que sua troca ou uso para liquidação de passivo se encontre vedada durante pelo menos 12 meses após a data do balanço.

Todos os demais ativos são classificados como não circulantes.

SANO Saneamento e Participações S.A

Notas explicativas às demonstrações financeiras--Continuação

31 de dezembro de 2022 e 2021

(Valores expressos em milhares de reais, exceto quando mencionado ao contrário)

2. Apresentação das demonstrações financeiras e principais práticas contábeis adotadas--Continuação

2.2. Principais políticas contábeis--Continuação

i) Classificação circulante versus não circulante--Continuação

Um passivo é classificado não circulante quando:

- Espera-se que seja liquidado durante o ciclo operacional normal da entidade;
- Está mantido essencialmente para a finalidade de ser negociado;
- Deve ser liquidado no período de até 12 meses após a data do balanço; e
- A Companhia não tem direito incondicional de diferir a liquidação do passivo durante pelo menos 12 meses após a data do balanço.

Os termos de um passivo que podem, à opção da contraparte, resultar na sua liquidação por meio da emissão de instrumentos patrimoniais não afetam a sua classificação. A Companhia classifica todos os demais passivos no não circulante.

Os ativos e passivos fiscais diferidos são classificados no ativo e passivo não circulante.

j) Mensuração do valor justo

Valor justo é o preço que seria recebido pela venda de um ativo ou pago pela transferência de um passivo em uma transação não forçada entre participantes do mercado na data de mensuração. A mensuração do valor justo é baseada na presunção de que a transação para vender o ativo ou transferir o passivo ocorrerá: i) no mercado principal para o ativo ou passivo; e ii) na ausência de um mercado principal, no mercado mais vantajoso para o ativo ou o passivo. O mercado principal ou mais vantajoso deve ser acessível pela Companhia.

O valor justo de um ativo ou passivo é mensurado com base nas premissas que os participantes do mercado utilizariam ao definir o preço de um ativo ou passivo, presumindo que os participantes do mercado atuam em seu melhor interesse econômico.

DS FB DS A BUDS DS

SANO Saneamento e Participações S.A

Notas explicativas às demonstrações financeiras--Continuação

31 de dezembro de 2022 e 2021

(Valores expressos em milhares de reais, exceto quando mencionado ao contrário)

2. Apresentação das demonstrações financeiras e principais práticas contábeis adotadas--Continuação

2.3. Principais julgamentos e estimativas contábeis

Na aplicação das práticas contábeis descritas na Nota Explicativa nº 2.2, a Administração deve fazer julgamentos e elaborar estimativas a respeito dos valores contábeis dos ativos e passivos, para os quais não são facilmente obtidos de outras fontes. As estimativas e as respectivas premissas estão baseadas na experiência histórica e em outros fatores considerados relevantes. Os resultados efetivos podem diferir dessas estimativas.

As estimativas e premissas subjacentes são revisadas continuamente. Os efeitos decorrentes das revisões feitas às estimativas contábeis são reconhecidos no período em que as estimativas são revistas, se a revisão afetar apenas este período ou períodos posteriores, caso a revisão afete tanto o período presente como períodos futuros.

A seguir são apresentados os principais julgamentos e estimativas contábeis:


a) Vida útil dos bens do intangível

Os ativos intangíveis da Companhia têm vidas úteis finitas, são mensurados pelo custo, deduzido da amortização acumulada e quaisquer perdas acumuladas por redução ao valor recuperável.

b) Impostos diferidos

Impostos diferidos são gerados: (i) por prejuízo fiscal na data do balanço; ou (ii) adições e exclusões temporárias.

O valor contábil dos impostos diferidos ativos é revisado em cada data do balanço e baixado na extensão em que não é mais provável que lucros tributáveis estarão disponíveis para permitir que todo ou parte do ativo tributário diferido venha a ser utilizado. Impostos diferidos ativos baixados são revisados a cada data do balanço e são reconhecidos na extensão em que se torna provável que lucros tributáveis futuros permitirão que os ativos tributários diferidos sejam recuperados.



SANO Saneamento e Participações S.A

Notas explicativas às demonstrações financeiras--Continuação

31 de dezembro de 2022 e 2021

(Valores expressos em milhares de reais, exceto quando mencionado ao contrário)

3. Caixa e equivalentes de caixa

	<u>31/12/2022</u>	<u>31/12/2021</u>
Caixa e bancos	88	44
Aplicações financeiras	185	136
Total	<u>273</u>	<u>180</u>

As aplicações financeiras são de curto prazo, de liquidez imediata e conversíveis em um montante conhecido de caixa e estão sujeitas a um insignificante risco de mudança de valor. São remuneradas por taxas variáveis de aproximadamente 98,42% do CDI, tendo como contraparte, bancos de primeira linha.

4. Partes relacionadas

Os saldos finais das transações ocorridas nos exercícios de 2022 e 2021 entre a Companhia e suas as partes relacionadas são como segue:

	<u>31/12/2022</u>	<u>31/12/2021</u>
Ativo		
Dividendos a receber		
SGA - Sistema de Gestão Ambiental S.A. (i)	3.990	3.766
Total	<u>3.990</u>	<u>3.766</u>
Ativo circulante	-	3.766
Ativo não circulante	3.990	-

	<u>31/12/2022</u>	<u>31/12/2021</u>
Passivo		
Dividendos a pagar		
BMPI Infra S.A. (i)	3.264	3.420
Total	<u>3.264</u>	<u>3.420</u>
Passivo circulante	-	3.420
Passivo não circulante	3.264	-

(i) Os dividendos a receber e a pagar foram reclassificados para o longo prazo, para adequar à projeção de fluxo de caixa da investida e da Companhia.

	<u>31/12/2022</u>	<u>31/12/2021</u>
Resultado		
Receita de serviços prestados		
Águas de Votorantim S.A.	560	500
Outros clientes	500	-
Total	<u>1.060</u>	<u>500</u>

DS DS DS DS

FB A BCLDS

SANO Saneamento e Participações S.A

Notas explicativas às demonstrações financeiras--Continuação

31 de dezembro de 2022 e 2021

(Valores expressos em milhares de reais, exceto quando mencionado ao contrário)

5. Investimentos

a) A composição do investimento está demonstrada a seguir:

	Participação %	2022			Equivalência patrimonial
		Patrimônio líquido	Resultado do exercício	Investimentos	
Coligada					
SGA - Sistema de Gestão Ambiental S.A. (i)	50	26.811	1.887	13.406	943
SGA - Sistema de Gestão Ambiental S.A. - Ágio				7.177	-
				20.583	943
	Participação %	2021			Equivalência patrimonial
		Patrimônio líquido	Resultado do exercício	Investimentos	
Coligada					
SGA - Sistema de Gestão Ambiental S.A. (i)	50	25.370	650	12.685	324
SGA - Sistema de Gestão Ambiental S.A. - Ágio		-	-	7.177	-
				19.862	324

(i) A investida é controlada em conjunto, conforme aplicação das definições do CPC 18 (R2) – Investimento em coligada, em controlada e em empreendimento controlado em conjunto.

SANO Saneamento e Participações S.A

Notas explicativas às demonstrações financeiras--Continuação

31 de dezembro de 2022 e 2021

(Valores expressos em milhares de reais, exceto quando mencionado ao contrário)

5. Investimentos--Continuação

b) A movimentação do investimento é a seguinte:

	31/12/2021	Dividendos distribuídos	Equivalência patrimonial	31/12/2022	
Coligada					
SGA - Sistema de Gestão Ambiental S.A.	12.685	(222)	943	13.406	
SGA - Sistema de Gestão Amb. S.A. Ágio	7.177	-	-	7.177	
	19.862	(222)	943	20.583	
	31/12/2020	Dividendos distribuídos	Alienação	Equivalência patrimonial	31/12/2021
Controlada					
Sano Projetos em Saneamento Ltda. (i)	(3)	-	4	(1)	-
Coligada					
SGA - Sistema de Gestão Ambiental S.A.	12.438	(78)	-	325	12.685
SGA - Sistema de Gestão Amb. S.A. Ágio	7.177	-	-	-	7.177
	19.612	(78)	4	324	19.862

(i) A participação societária foi alienada em 2021, sendo apurado o ganho de R\$57, totalmente recebido no exercício.

Teste anual de valor recuperável do ágio

Anualmente, a Companhia testa eventuais perdas (impairment) no ágio registrado, de acordo com as políticas contábeis apresentadas. Os valores recuperáveis de Unidades Geradoras de Caixa (UGCs) são determinados com base em cálculos do valor em uso, efetuados com base em estimativas de rentabilidade futura, na projeção de cenários e em fluxo de caixa descontado. A Companhia realizou a análise de recuperabilidade do ágio em 31 de dezembro de 2022 a partir das informações financeiras prospectivas da investida, que suportaram o registro e recuperação do ágio ao final do exercício.

DS
FB

DS
A

DS
BCLDS

DS
[assinatura]

SANO Saneamento e Participações S.A

Notas explicativas às demonstrações financeiras--Continuação

31 de dezembro de 2022 e 2021

(Valores expressos em milhares de reais, exceto quando mencionado ao contrário)

6. Obrigações tributárias

	31/12/2022	31/12/2021
PIS	1	1
COFINS	2	4
ISS s/ faturamento	3	2
	<u>6</u>	<u>7</u>

7. Patrimônio líquido

7.1. Capital social

O capital social totalmente integralizado é de R\$21.804 em 31 de dezembro de 2022 e de 2021, dividido em 15.863.045 ações ordinárias nominativas e sem valor nominal.

7.2. Reserva de lucros

A distribuição de lucros obedecerá às destinações de seu estatuto social, o qual contém as destinações:

- 5% para reserva legal, limitado a 20% do capital social;
- 25% a título de dividendos mínimos obrigatórios.

Em 2022 a Companhia realizou a distribuição de dividendos mínimos obrigatórios de R\$344 e constituiu reserva legal R\$72. Em 2021, a Companhia realizou a distribuição de dividendos de R\$3.650 e R\$30 destinado a reserva legal.

8. Receita operacional líquida

Descrição	31/12/2022	31/12/2021
Serviços prestados	1.060	500
Deduções	(151)	(71)
Receita líquida total	<u>909</u>	<u>429</u>

SANO Saneamento e Participações S.A

Notas explicativas às demonstrações financeiras--Continuação

31 de dezembro de 2022 e 2021

(Valores expressos em milhares de reais, exceto quando mencionado ao contrário)

9. Natureza dos custos e despesas administrativas

	<u>31/12/2022</u>	<u>31/12/2021</u>
Serviços prestados por terceiros e locações	(182)	(76)
Outros	(24)	(18)
Amortização	(1)	(2)
Total de custos e despesas	<u>(207)</u>	<u>(96)</u>
Classificadas como		
Custo dos serviços prestados	(1)	(2)
Despesas administrativas e gerais	(206)	(94)
Total	<u>(207)</u>	<u>(96)</u>

10. Resultado financeiro, líquido

	<u>31/12/2022</u>	<u>31/12/2021</u>
Receitas financeiras		
Receita aplicação financeira	27	6
Variação monetária	-	2
Total das receitas financeiras	<u>27</u>	<u>8</u>
Despesas financeiras		
Taxa, comissões e fianças	(1)	(2)
Total das despesas financeiras	<u>(1)</u>	<u>(2)</u>
Resultado financeiro líquido	<u>26</u>	<u>6</u>

11. Imposto de renda e contribuição social

O imposto de renda e a contribuição social são registrados nas demonstrações financeiras com base na receita reconhecida e nos custos e despesas incorridos pelo regime de competência.

A seguir apresentamos os valores reconhecidos no exercício para apuração do imposto de renda e contribuição social em 31 de dezembro de 2022:

DS
FB
DS
A
DS
BCLDS
DS
[assinatura]

SANO Saneamento e Participações S.A

Notas explicativas às demonstrações financeiras--Continuação

31 de dezembro de 2022 e 2021

(Valores expressos em milhares de reais, exceto quando mencionado ao contrário)

11. Imposto de renda e contribuição social--Continuação

	31/12/2022	31/12/2021
Resultado antes do imposto de renda e contribuição social	1.670	719
Alíquota IR/CS nominal %	34%	34%
Imposto de renda e contribuição social nominal	(568)	(245)
Resultado de equivalência patrimonial	321	111
Outros	24	24
Imposto de renda e contribuição social no resultado do exercício	(223)	(110)
Alíquota IR/CS efetiva %	13,3%	15,4%
Imposto de renda e contribuição social correntes	(149)	(70)
Imposto de renda e contribuição social diferidos	(74)	(40)

(a) A seguir, a movimentação do imposto de renda e contribuição social diferidos no exercício:

	Saldos em dezembro de:				
	2022	Saldo líquido em 1º janeiro	Reconhecimento no resultado	Valor líquido	Ativo fiscal diferido
Prejuízo fiscal a compensar		4.844	(74)	4.769	4.769
Imposto diferido ativo		4.844	(74)	4.769	4.769
	Saldos em dezembro de:				
	2021	Saldo líquido em 1º janeiro	Reconhecimento no resultado	Valor líquido	Ativo fiscal diferido
Prejuízo fiscal a compensar		4.884	(40)	4.844	4.844
Imposto diferido ativo		4.884	(40)	4.844	4.844

A Companhia projeta que continuará auferir lucro tributável nos anos subsequentes e por isso mantém contabilizado o saldo de crédito diferido sobre o prejuízo fiscal e saldo negativo de contribuição social existente.

(b) Previsão de realização dos créditos tributários de imposto de renda e contribuição social diferidos:

Anos	Total
2023	1
2024	105
2025	246
2026	418
2027 em diante	3.999
Total	4.769

DS
FB

DS
A

DS
BLDS

DS
[assinatura]

SANO Saneamento e Participações S.A

Notas explicativas às demonstrações financeiras--Continuação
31 de dezembro de 2022 e 2021

(Valores expressos em milhares de reais, exceto quando mencionado ao contrário)

12. Gestão de riscos e instrumentos financeiros

a) Gestão de riscos financeiros

a.1) *Fatores de risco financeiro*

As atividades da Companhia a expõem aos riscos financeiros: (i) risco de mercado (de taxa de juros); e (ii) risco de liquidez. A gestão de risco da Companhia concentra-se na imprevisibilidade dos mercados financeiros e busca minimizar potenciais efeitos adversos no desempenho financeiro.

A gestão de risco é realizada pela Diretoria da Companhia, sendo as políticas obrigatoriamente aprovadas pelos acionistas.

b) Risco de mercado

A Companhia está exposta a riscos de mercado decorrentes das atividades de seus negócios. Esses riscos de mercado envolvem principalmente a possibilidade de mudanças nas taxas de juros.

i) *Risco de taxa de juros*

O risco de taxa de juros da Companhia decorre de aplicações financeiras e empréstimos. A Administração da Companhia tem como política manter os indexadores de suas exposições às taxas de juros ativas e passivas atrelados a taxas pós-fixadas.

ii) *Análise de sensibilidade*

A Companhia está exposta a riscos normais de mercado em decorrência de mudanças nas taxas de juros e índices de correção monetária, sendo os principais instrumentos financeiros atrelados a tais índices demonstrados abaixo:

<u>Indexador</u>	<u>Ativos financeiros</u>
CDI	Aplicações financeiras

A Companhia realizou análise de sensibilidade para os instrumentos financeiros expostos à variação de taxas de juros e indicadores financeiros. A análise de sensibilidade foi desenvolvida considerando a exposição à variação dos indexadores dos ativos e passivos financeiros, levando em consideração a exposição líquida desses instrumentos financeiros mantidos em 31 de dezembro de 2022, como se os referidos saldos estivessem em aberto durante todo o exercício de 2023, conforme detalhado abaixo:

SANO Saneamento e Participações S.A

Notas explicativas às demonstrações financeiras--Continuação
31 de dezembro de 2022 e 2021

(Valores expressos em milhares de reais, exceto quando mencionado ao contrário)

12. Gestão de riscos e instrumentos financeiros--Continuação

b) Risco de mercado--Continuação

ii) Análise de sensibilidade--Continuação

Ativo financeiro exposto líquido e passivo financeiro exposto líquido: considerou-se a variação entre a taxa estimada para o ano de 2023 ("cenário provável") e a taxa efetiva verificada no ano de 2022, multiplicada pelo saldo exposto líquido em 31 de dezembro de 2022 para calcular o efeito financeiro, caso o cenário provável se materializasse no ano de 2023. Para as estimativas dos efeitos, considerou-se um aumento na taxa estimada para 2023 em 25% no cenário I e 50% no cenário II.

Indicadores:	Ativo	Taxa efetiva em 31/12/2022	Taxa anual estimada p/ 2023	Variação entre taxas	Efeito
Cenário provável					
CDI	185	13,65%	11,75%	-1,90%	(4)
Cenário I					
CDI	185	13,65%	17,06%	3,41%	6
Cenário II					
CDI	185	13,65%	20,48%	6,83%	13

c) Classificação dos instrumentos financeiros

A Companhia opera com instrumentos financeiros, em destaque para aplicações financeiras. A Administração determina a classificação de seus instrumentos financeiros no reconhecimento inicial, de acordo com a finalidade. Em 31 de dezembro de 2022 e 2021, a classificação dos instrumentos financeiros, por categoria, pode ser resumida de acordo com a tabela a seguir:

	Classificação	31/12/2022	31/12/2021
Ativos financeiros			
Caixa e equivalentes de caixa	Custo amortizado	273	180
Dividendos a receber	Custo amortizado	3.990	3.766
Passivos financeiros			
Dividendos a pagar	Custo amortizado	3.264	3.420

d) Estimativa do valor justo

Pressupõe-se que os saldos das contas a receber de clientes e contas a pagar aos fornecedores pelo valor contábil estejam próximos de seus valores justos.

Atualmente a Companhia não possui instrumentos financeiros contabilizados ao valor justo.

SANO Saneamento e Participações S.A

Notas explicativas às demonstrações financeiras--Continuação
31 de dezembro de 2022 e 2021

(Valores expressos em milhares de reais, exceto quando mencionado ao contrário)

12. Gestão de riscos e instrumentos financeiros--Continuação

e) Gestão de capital

O objetivo da Companhia ao administrar seu capital é o de salvaguardar a capacidade de continuidade da Companhia para oferecer retorno aos sócios e benefícios às outras partes interessadas, além de manter uma estrutura de capital ideal para reduzir esse custo.

f) Risco de crédito

Refere-se ao risco de uma contraparte não cumprir com suas obrigações contratuais, levando a Companhia a incorrer em perdas financeiras. A Companhia adota a política de apenas negociar com contrapartes que possuam capacidade de crédito e obter garantias suficientes, quando apropriado, como meio de mitigar o risco de perda financeira por motivo de inadimplência.

13. Provisão para riscos

A Companhia, não é parte em ações judiciais (natureza tributária, trabalhista e cível), processos administrativos perante tribunais e órgãos governamentais, decorrentes do curso normal das operações.

14. Eventos subsequentes

a) Decisão do STF sobre “coisa julgada”

Em decisão tomada no dia 08 de fevereiro de 2023, por maioria simples, o Plenário do Supremo Tribunal Federal (STF) considerou que uma decisão definitiva, a chamada “coisa julgada”, sobre tributos recolhidos de forma continuada, perde seus efeitos caso a Corte se pronuncie em sentido contrário. Isso porque, de acordo com a legislação e a jurisprudência, uma decisão, mesmo transitada em julgado, produz os seus efeitos enquanto perdurar o quadro fático e jurídico que a justificou. Havendo alteração, os efeitos da decisão anterior podem deixar de se produzir.

A Companhia não possui processos judiciais que se encaixam na decisão tomada pelo STF, sendo assim, não possui nenhum efeito esperado sobre suas demonstrações financeiras.

Exceto pelo evento subsequente acima, não ocorreram outros eventos entre a data das demonstrações financeiras e a data de sua aprovação que devessem ser ajustados ou divulgados nas demonstrações financeiras.

DS
FB

DS
A

DS
BLLDS

DS
[assinatura]

SANO Saneamento e Participações S.A

Notas explicativas às demonstrações financeiras--Continuação

31 de dezembro de 2022 e 2021

(Valores expressos em milhares de reais, exceto quando mencionado ao contrário)

DocuSigned by:

Bruno Costa Carvalho de Sena

6B496F4486C9420

Bruno Costa Carvalho de Sena

Diretor Presidente

DocuSigned by:

Pedro Miguel Cardoso Alves

90D160FEB00499

Pedro Miguel Cardoso Alves

Diretor de Investimentos

DocuSigned by:

Farley Vasconcelos Botelho

F127B1139434A8

Farley Vasconcelos Botelho

Contador CRCMG 84.315/O-8

DocuSigned by:

Alicia Maria Gross Figueiró

D18332625007188

Alicia Maria Gross Figueiró

Diretora Administrativo-Financeira

* * *