

ESCOLA SALESIANA SÃO JOSÉ
DEMONSTRAÇÕES FINANCEIRAS EM 31 DE DEZEMBRO DE 2019 e 2018
E RELATÓRIO DO AUDITOR INDEPENDENTE

RELATÓRIO DO AUDITOR INDEPENDENTE SOBRE AS DEMONSTRAÇÕES CONTÁBEIS

À
Escola Salesiana São José.
A/C: Administradores

Opinião

Examinamos as demonstrações contábeis da Escola Salesiana São José (entidade) que compreendem o balanço patrimonial em 31 de dezembro de 2019 e as respectivas demonstrações do resultado, das mutações do patrimônio líquido e dos fluxos de caixa para o exercício findo nessa data, bem como as correspondentes notas explicativas, incluindo o resumo das principais políticas contábeis.

Em nossa opinião, as demonstrações contábeis acima referidas apresentam adequadamente, em todos os aspectos relevantes, a posição patrimonial e financeira da empresa em 31 de dezembro de 2019, o desempenho de suas operações e os seus respectivos fluxos de caixa para o exercício findo nessa data, de acordo com as práticas contábeis adotadas no Brasil aplicáveis às empresas de pequeno e médio porte, e entidade sem fins lucrativos (ITG 2002 - R1).

Base para opinião

Nossa auditoria foi conduzida de acordo com as normas brasileiras e internacionais de auditoria. Nossas responsabilidades, em conformidade com tais normas, estão descritas na seção a seguir, intitulada “Responsabilidades do auditor pela auditoria das demonstrações contábeis”. Somos independentes em relação à empresa, de acordo com os princípios éticos relevantes previstos no Código de Ética Profissional do Contador e nas normas profissionais emitidas pelo Conselho Federal de Contabilidade, e cumprimos com as demais responsabilidades éticas de acordo com essas normas. Acreditamos que a evidência de auditoria obtida é suficiente e apropriada para fundamentar nossa opinião.

Responsabilidade da administração e da governança pelas demonstrações contábeis

A administração é responsável pela elaboração e adequada apresentação das demonstrações contábeis de acordo com as práticas contábeis adotadas no Brasil, e pelos controles internos que ela determinou como necessários para permitir a elaboração de demonstrações contábeis livres de distorção relevante, independentemente se causada por fraude ou erro.

Na elaboração das demonstrações contábeis, a administração é responsável pela avaliação da capacidade de a empresa continuar operando, divulgando, quando aplicável, os assuntos relacionados com a sua continuidade operacional e o uso dessa base contábil na elaboração das demonstrações contábeis, a não ser que a administração pretenda liquidar a empresa e ou cessar suas operações, ou

não tenha nenhuma alternativa realista para evitar o encerramento das operações. Os responsáveis pela governança da empresa são aqueles com responsabilidade pela supervisão do processo de elaboração das demonstrações contábeis

Outros assuntos

As demonstrações contábeis da Escola Salesiana São José para o exercício findo em 31 de dezembro de 2018, foram examinadas por outro auditor independente que emitiu relatório em 28 de março de 2019, com opinião sem modificação sobre essas demonstrações contábeis.

Ênfase - Reapresentação das demonstrações contábeis

Conforme descrito em nota explicativa nº 22, as demonstrações contábeis da Escola Salesiana São José estão sendo reapresentadas para refletir a correção dos montantes de depreciação contabilizados no período. Nossa opinião não está modificada com relação a esse assunto, uma vez que as demonstrações contábeis e seus valores correspondentes ao período anterior foram ajustados de forma retrospectiva.

Responsabilidade do auditor pela auditoria das demonstrações contábeis

Nossos objetivos são obter segurança razoável de que as demonstrações contábeis tomadas em conjunto, estão livres de distorção relevante, independentemente se causada por fraude ou erro, e emitir relatório de auditoria contendo nossa opinião. Segurança razoável é um alto nível de segurança, mas não uma garantia de que a auditoria realizada de acordo com as normas brasileiras e internacionais de auditoria sempre detectam as eventuais distorções relevantes existentes. As distorções podem ser decorrentes de fraude ou erro e são consideradas relevantes quando, individualmente ou em conjunto, possam influenciar, dentro de uma perspectiva razoável, as decisões econômicas dos usuários tomadas com base nas referidas demonstrações contábeis.

Como parte da auditoria realizada de acordo com as normas brasileiras e internacionais de auditoria, exercemos julgamento profissional e mantemos ceticismo profissional ao longo da auditoria. Além disso:


- Identificamos e avaliamos os riscos de distorção relevante nas demonstrações contábeis, independentemente se causada por fraude ou erro; planejamos e executamos procedimentos de auditoria em resposta a tais riscos; e obtemos evidência de auditoria apropriada e suficiente para fundamentar nossa opinião. O risco de não detecção de distorção relevante resultante de fraude é maior do que o proveniente de erro, já que a fraude pode envolver o ato de burlar os controles internos, conluio, falsificação, omissão ou representações falsas intencionais.

- Obtemos entendimento dos controles internos relevantes para a auditoria para planejarmos procedimentos de auditoria apropriados às circunstâncias, mas, não, com o objetivo de expressarmos opinião sobre a eficácia dos controles internos da empresa.
- Avaliamos a adequação das políticas contábeis utilizadas e a razoabilidade das estimativas contábeis e respectivas divulgações feitas pela administração.
- Concluimos sobre a adequação do uso, pela administração, da base contábil de continuidade operacional e, com base nas evidências de auditoria obtidas, se existe incerteza relevante em relação a eventos ou condições que possam levantar dúvida significativa em relação à capacidade de continuidade operacional da empresa. Se concluirmos que existe incerteza relevante, devemos chamar atenção em nosso relatório de auditoria para as respectivas divulgações nas demonstrações contábeis ou incluir modificação em nossa opinião, se as divulgações forem inadequadas. Nossas conclusões estão fundamentadas nas evidências de auditoria obtidas até a data de nosso relatório. Todavia, eventos ou condições futuras podem levar a empresa a não mais se manterem em continuidade operacional.
- Avaliamos a apresentação geral, a estrutura e o conteúdo das demonstrações contábeis, inclusive as divulgações e se as demonstrações contábeis representam as correspondentes transações e os eventos de maneira compatível com o objetivo de apresentação adequada.
- Obtemos evidência de auditoria apropriada e suficiente referente às informações financeiras das entidades ou atividades de negócio do grupo para expressar uma opinião sobre as demonstrações contábeis. Somos responsáveis pela direção, supervisão e desempenho da auditoria do grupo e, consequentemente, pela opinião de auditoria.

Comunicamo-nos com os responsáveis pela governança a respeito, entre outros aspectos, do alcance planejado, da época da auditoria e das constatações significativas de auditoria, inclusive as eventuais deficiências significativas nos controles internos que identificamos durante nossos trabalhos.

Campinas 20 de abril de 2020.

Atenciosamente,



Wesley Abra de Assis

Contador - CRC/SP 288527/O-6

Consulcamp Auditoria e Assessoria Ltda.

CRC 2SP010626/O-4

Balanco patrimonial

Exercícios findos em 31 de dezembro de 2019 e 2018

Em reais, exceto quando indicado de outra forma.

Ativo	Nota	31.12.2019	31.12.2018 (Reapresentado)	01.01.2018 (Reapresentado)
Ativo Circulante				
Caixa e Equivalentes de Caixa	4	1.652.606	1.668.023	2.411.797
Anuidades a Receber	5	772.490	461.814	428.217
Contas a Receber de Partes Relacionadas	6	6.142	375.415	184.115
Estoques		96.604	109.978	123.284
Adiantamentos Fornecedores		14.688	28.500	28.500
Outras Contas a Receber	7	108.573	160.210	197.378
		2.651.103	2.803.940	3.373.290
Ativo não Circulante				
Depósitos Judiciais	8	26.327	496.459	493.219
Propriedades para Investimentos	9	-	2.108.340	2.108.340
Imobilizado	9	148.813.222	148.234.821	149.582.068
Intangível	10	62.219	77.726	142.254
		148.901.768	150.917.346	152.325.881
Total do Ativo		151.552.871	153.721.287	155.699.172

As notas explicativas são partes integrantes das demonstrações financeiras.

Balanco patrimonial

Exercícios findos em 31 de dezembro de 2019 e 2018

Em reais, exceto quando indicado de outra forma.

Passivo	Nota	31.12.2019	31.12.2018 (Reapresentado)	01.01.2018 (Reapresentado)
Passivo Circulante				
Empréstimos e Financiamentos	11	3.577.114	304.556	1.658
Fornecedores	12	217.801	1.597.674	3.566.563
Contas a pagar de Partes Relacionadas	6	2.400.000	1.350.000	-
Tributos a Pagar	13	375.745	410.840	408.703
Obrigações Sociais e Trabalhistas	14	942.792	965.951	588.914
Adiantamentos de Mensalidades e Anuidades	15	1.762.126	1.475.489	1.399.418
Outros Valores a Pagar		-	139.408	-
		9.275.578	6.243.918	5.965.256
Passivo não Circulante				
Fornecedores	12	-	-	1.086.969
Contas a Pagar de Partes Relacionadas	6	3.111.674	4.182.017	-
Tributos a Pagar	13	1.361.282	1.539.150	1.833.287
Provisões para Contingências	16	246.391	593.196	2.593.196
		4.719.347	6.314.364	5.513.453
Patrimônio Líquido				
Patrimônio Social		26.388.348	29.094.507	28.743.208
Superávit ou Déficit do exercício		(3.605.059)	(3.057.458)	-
Ajustes de Avaliação Patrimonial		114.774.657	115.125.956	115.477.255
		137.557.946	141.163.005	144.220.463
Total do Passivo e Patrimônio Líquido		151.552.871	153.721.287	155.699.172

As notas explicativas são partes integrantes das demonstrações financeiras.




Demonstração do resultado do exercício

Exercícios findos em 31 de dezembro de 2019 e 2018

Em reais, exceto quando indicado de outra forma.

	Nota	31.12.2019	31.12.2018 (Reapresentado)
Receitas das Atividades Educacionais	18	16.556.018	17.236.079
Contribuições de Anuidades Escolares		21.199.232	21.789.441
Outras Contribuições Educacionais		192.203	163.341
Bolsas de Estudo - Parciais		(389.051)	(441.945)
Bolsas de Estudo - Integrais		(2.847.262)	(2.666.919)
Bolsas de Estudo - Acordo coletivo		(1.236.584)	(1.198.739)
Demais Gratuidades Concedidas		(362.520)	(409.100)
Outras Receitas		1.747.700	2.467.871
Aluguéis		1.209.319	2.350.134
Recuperação de Despesas		40.488	37.036
Outras Receitas		497.893	80.701
Total de Receitas		18.303.718	19.703.950
Custo dos Serviços Prestados		(11.895.580)	(11.514.928)
Com Programas / Atividades de Educação	19	(11.895.580)	(11.514.928)
Superávit Operacional Bruto		6.408.138	8.189.022
Despesas operacionais	20	(7.765.022)	(9.986.280)
Salários		(2.793.400)	(2.565.354)
Encargos Sociais		(349.884)	(289.873)
Impostos e Taxas		(144.899)	(142.844)
Aluguéis		(238.102)	(253.555)
Serviços Contratados de Terceiros		(1.008.886)	(870.866)
Material de Uso e Consumo		(481.898)	(418.604)
Despesas gerais		(1.939.108)	(1.777.408)
Perdas Diversas		(82.898)	(135.072)
Provisão para Contingências		(127.594)	(2.950.739)
Outras despesas operacionais		(598.353)	(581.965)
Déficit Operacional Bruto		(1.356.884)	(1.797.258)
Encargos Financeiros Líquidos	21	(2.248.175)	(1.260.201)
Receitas Financeiras		488.593	261.654
Despesas Financeiras		(2.736.768)	(1.521.855)
Déficit do Período		(3.605.059)	(3.057.458)

As notas explicativas são partes integrantes das demonstrações financeiras.

Demonstração das mutações do patrimônio líquido
Exercícios findos em 31 de dezembro de 2019 e 2018

Em reais, exceto quando indicado de outra forma.

	Patrimônio Social	Superávit ou Déficit Acumulado	Ajustes de avaliação patrimonial	Total do Patrimônio Líquido
Em 1º de janeiro de 2018 (Reapresentado)	28.743.208	-	115.477.255	144.220.463
Déficit do Período	-	(3.057.458)	-	(3.057.458)
Ajuste de Avaliação Patrimonial	351.299	-	(351.299)	-
Em 31 de dezembro de 2018 (Reapresentado)	29.094.507	(3.057.458)	115.125.956	141.163.005
Incorporação de Déficit	(3.057.458)	3.057.458	-	-
Superávit / Déficit do Período	-	(3.605.059)	-	(3.605.059)
Ajuste de Avaliação Patrimonial	351.299	-	(351.299)	-
Em 31 de dezembro de 2019	26.388.348	(3.605.059)	114.774.657	137.557.946

As notas explicativas são partes integrantes das demonstrações financeiras.

Demonstração dos fluxos de caixa

Exercícios findos em 31 de dezembro de 2019 e 2018

Em reais, exceto quando indicado de outra forma.

	31.12.2019	31.12.2018 (Reapresentado)
Fluxo de Caixa das Atividades Operacionais		
Déficit do Exercício	(3.605.059)	(3.057.458)
Ajustes por:		
Provisões para Contingências	127.594	2.950.739
Depreciação e Amortização	1.960.900	1.823.945
Provisões para Créditos de Liquidação Duvidosa	(385.050)	97.400
Resultado na Alienação de Ativos Imobilizados e Intangíveis	18.807	7.400
Juros Incorridos de Empréstimos e Financiamentos	279.657	132.017
Superávit / (Déficit) Ajustado	(1.603.152)	1.954.043
Variações nos Ativos e Passivos Operacionais		
Anuidades a Receber	74.374	(130.998)
Valores a Receber de Partes Relacionadas	369.273	(191.300)
Estoques	13.374	13.305
Adiantamentos Fornecedores	13.812	-
Outras Contas a Receber	51.637	37.168
Depósitos Judiciais	33.696	(3.240)
Fornecedores	(1.379.874)	(3.055.858)
Tributos a Pagar	(212.963)	(292.001)
Obrigações Sociais e Trabalhistas	(23.159)	377.036
Adiantamentos de Mensalidades e Anuidades	286.637	76.072
Outros Valores a Pagar	(37.963)	166.486
Pagamentos de Processos e Acordos Judiciais	(139.408)	(4.977.817)
Caixa Líquido (aplicado nas) gerado pelas Atividades Operacionais	(2.553.716)	(6.027.102)
Fluxo de Caixa das Atividades de Investimentos		
Compra de Ativo Imobilizado	(349.475)	(419.570)
Compra de Ativo Intangível	(84.785)	-
Caixa aplicado nas Atividades de Investimentos	(434.260)	(419.570)
Fluxo de Caixa das Atividades de Financiamentos		
Obtenção de Empréstimos	3.272.558	302.899
Obtenção de Empréstimos - Partes Relacionadas	-	5.400.000
Quitação de Empréstimos - Partes Relacionadas	(300.000)	-
Caixa Aplicado nas Atividades de Financiamentos	2.972.558	5.702.899
Aumento (redução) de Caixa e Equivalentes de Caixa, líquidos	(15.417)	(743.774)
Caixa e equiv. de Caixa no Início do Período	1.668.023	2.411.797
Caixa e equiv. de Caixa no Fim do Período	1.652.606	1.668.023

As notas explicativas são partes integrantes das demonstrações financeiras.

Notas explicativas da administração

Exercícios findos em 31 de dezembro de 2019 e 2018

Em reais, exceto quando indicado de outra forma.

1. Contexto operacional

A Escola Salesiana São José, com sede em Campinas, Estado de São Paulo, à Av. Almeida Garret, 267 - Jardim N. S. Auxiliadora, CEP. 13087-290, de caráter educacional, inscrita no Cadastro Nacional da Pessoa Jurídica do Ministério da Fazenda (C.N.P.J.) sob o nº 46.066.296/0001-44, foi constituída sob a forma de Sociedade Civil sem Fins Lucrativos, tendo como objetivo principal a prestação de Serviços Educacionais de nível Infantil, Fundamental, Médio e Técnico, a concessão de subsídios a obras sociais e a prática de filantropia. A Entidade promove atividades de Assistência Social em sua sede através do Centro Profissionalizante Dom Bosco.

As Demonstrações Contábeis incluem o Balanço Patrimonial, a Demonstração do Resultado do Exercício, Demonstração das Mutações do Patrimônio Líquido, e Demonstração dos Fluxos de Caixa, do exercício findo em 31 de dezembro de 2019 e as respectivas notas explicativas.

A autorização para a emissão das Demonstrações Contábeis foi dada pela Diretoria em 16 de março de 2020.

2. Resumo das principais práticas contábeis

As principais práticas contábeis aplicadas na preparação das demonstrações contábeis estão definidas a seguir, as quais vêm sendo aplicadas de modo consistente e uniforme em todos os exercícios apresentados.

2.1. Base de Preparação e Apresentação

As demonstrações contábeis estão preparadas em conformidade com o CPC PME (R1) - NBC TG 1000 (R1), aprovado pela Resolução CFC Nº 1.255/09, que requer o uso de certas estimativas contábeis críticas e também o exercício de julgamento, por parte da administração da Entidade, no processo de aplicação das políticas contábeis, e também a Resolução CFC nº 1.409/12, que aprovou a ITG 2002 (R1), aplicável às Entidades Sem Finalidade de Lucros, com as práticas contábeis adotadas no Brasil, bem como a legislação fiscal e tributária. Estão sendo divulgadas de forma comparativa às do exercício anterior.

Notas explicativas da administração

Exercícios findos em 31 de dezembro de 2019 e 2018

Em reais, exceto quando indicado de outra forma.

2.2. Moeda funcional e moeda de apresentação

Os itens incluídos nas demonstrações financeiras são mensurados usando a moeda do principal ambiente econômico, no qual a Empresa atua ("a moeda funcional"). As demonstrações financeiras estão apresentadas em reais (R\$), que é a moeda funcional da Empresa.

2.3. Uso de estimativas e julgamentos

A preparação de demonstrações contábeis requer o uso de certas estimativas contábeis críticas e também o exercício de julgamento por parte da administração da Entidade no processo de aplicação das políticas contábeis. As áreas que requerem maior nível de julgamento e possuem maior complexidade, bem como aquelas cujas premissas e estimativas são significativas para as demonstrações financeiras, são as provisões para contingências (Nota 16), a determinação das vidas úteis do ativo imobilizado (Nota 9) e a avaliação das condições socioeconômicas para concessão de bolsas de estudos e gratuidades (Nota 3).

2.4. Caixa e Equivalentes de Caixa

Incluem o caixa, os depósitos bancários, outros investimentos de curto prazo de alta liquidez, com vencimentos originais e com risco insignificante de mudança de valor. As aplicações financeiras são resgatáveis no prazo de até 90 dias das datas das transações e também com risco insignificante de mudança de seu valor de mercado.

2.5. Contas a Receber

Referem-se a direitos a receber de alunos pela contraprestação de serviços educacionais, deduzido de estimativa para Perdas, constituída para fazer face aos valores incobráveis por inadimplência dos devedores.

2.6. Propriedades para investimento

Refere-se à participação na compra, em conjunto com outras entidades do GRUPO SALESIANO, de um terreno para construção do Campus Maria Auxiliadora do Liceu Coração de Jesus em Americana - SP.

Notas explicativas da administração

Exercícios findos em 31 de dezembro de 2019 e 2018

Em reais, exceto quando indicado de outra forma.

2.7. Imobilizado

Inicialmente registrado ao custo de aquisição. A mensuração subsequente dos edifícios e terrenos está apresentada pelo custo atribuído (*deemed cost*).

A depreciação dos bens é calculada pelo método linear às taxas mencionadas na Nota Explicativa nº 9, reconhecidos no resultado do exercício e leva em consideração o tempo de vida útil estimado dos bens, estando sujeitos à análise sobre sua recuperabilidade.

Os ganhos e as perdas em alienação são determinados pela comparação do valor de venda com o valor contábil e são reconhecidos em outras receitas operacionais.

O valor contábil de um ativo é imediatamente baixado para seu valor recuperável se o valor contábil do ativo for maior que seu valor recuperável estimado.

2.8. Intangível

Avaliado pelo custo de aquisição, deduzido da amortização acumulada e perdas por redução do valor recuperável, quando aplicável.

Está representado basicamente por licenças de softwares adquiridas, que são capitalizadas com base nos custos incorridos na sua aquisição e preparo dos softwares para sua utilização. Os gastos com o aperfeiçoamento ou a expansão do desempenho dos softwares para além das especificações originais são acrescentados ao custo original do software. Os gastos com o desenvolvimento de softwares reconhecidos como ativos são amortizados usando-se o método linear ao longo de suas vidas úteis estimadas.

2.9. Avaliação do Valor Recuperável de Ativos (Teste de “Impairment”)

A Administração revisa anualmente o valor contábil líquido dos ativos, com o objetivo de avaliar eventos ou mudanças nas circunstâncias econômicas operacionais ou tecnológicas, que possam indicar deterioração ou perda de seu valor recuperável. Quando estas evidências são identificadas e o valor contábil líquido excede o valor recuperável, é constituída provisão para deterioração, ajustando o valor contábil líquido ao valor recuperável.

2.10. Matrículas e Anuidades Recebidas Antecipadamente

Como prática de negócio e mercado de atuação da Entidade, as matrículas do ano letivo seguinte iniciam-se ao final do exercício social em curso. Conseqüentemente são reconhecidas como anuidades antecipadas, no Passivo Circulante. As mensalidades de períodos subsequentes recebidas antecipadamente pela Entidade no exercício social em curso serão reconhecidas no Resultado do Exercício, de acordo com o regime de competência.

2.11. Fornecedores e Contas a Pagar

São obrigações a pagar por bens ou serviços que foram adquiridos de fornecedores no curso normal dos negócios, classificadas como Passivo Circulante (vencimento até 12 meses) e Passivo Não Circulante (vencimento após 12 meses).

2.12. Impostos e Contribuições a Recolher

Referem-se às retenções de contribuições e impostos na folha de pagamento, sobre pagamentos de serviços a pessoas físicas e jurídicas, bem como demais tributos inerentes a manutenção das atividades da entidade, cujo vencimento ocorrerá em até 12 meses.

2.13 Provisões para Contingências

A Instituição efetua o reconhecimento de provisões para ações judiciais (trabalhista, civil e impostos) quando há uma obrigação presente ou não formalizada como resultado de eventos passados e seja provável a saída de recursos necessária para liquidar a obrigação, bem como o valor tiver sido estimado com segurança.

2.14. Outros Ativos e Passivos (Circulantes e Não Circulantes)

Um ativo é reconhecido no Balanço Patrimonial quando for provável que seus benefícios econômicos futuros serão gerados em favor da Entidade e seu custo ou valor puder ser mensurado com segurança. Um passivo é reconhecido no Balanço Patrimonial quando a Entidade possui uma obrigação legal ou constituída como resultado de um evento passado, sendo provável que um recurso econômico seja requerido para liquidá-lo. São acrescidos, quando aplicável, dos

Notas explicativas da administração

Exercícios findos em 31 de dezembro de 2019 e 2018

Em reais, exceto quando indicado de outra forma.

correspondentes encargos e das variações monetárias ou cambiais incorridas. As provisões são registradas tendo como base as melhores estimativas do risco envolvido.

Os ativos e passivos são classificados como Circulantes quando sua realização ou liquidação é provável que ocorra nos próximos 12 meses. Caso contrário, são demonstrados como Não Circulantes.

2.15. Patrimônio Líquido

O Patrimônio Líquido é apresentado em valores atualizados e compreende o Patrimônio Social, os Ajustes da Avaliação Patrimonial e o Déficit do exercício corrente, o qual, após apreciação e autorização de sua Diretoria em Assembleia Geral, será incorporado ao Patrimônio Social.

2.16. Aplicação de Recursos

Os recursos da Entidade são aplicados em suas finalidades institucionais em conformidade com seu Estatuto Social, demonstrado por suas despesas e seus investimentos patrimoniais.

2.17. Imunidade Tributária

Uma vez que a Entidade não distribui parcela de seu patrimônio, ou de suas rendas, a título de lucro ou participação nos resultados, aplica integralmente no País os recursos para manutenção de seus objetivos institucionais e mantém escrituração regular de suas receitas e despesas, está imune de impostos federais e estaduais incidentes sobre seu patrimônio, sua renda e seus serviços (Constituição Federal, artigo 150, e Código Tributário Nacional, artigo 14).

2.18. Instrumentos Financeiros

Os instrumentos financeiros utilizados pela Entidade restringem-se às aplicações financeiras de curto prazo, contas a receber e fornecedores, em condições normais de mercado. Estes instrumentos são administrados por meio de estratégias operacionais, visando à liquidez, a rentabilidade e a minimização de riscos. A Entidade não efetuou aplicações de caráter especulativo, em derivativos ou quaisquer outros ativos de riscos.

Notas explicativas da administração

Exercícios findos em 31 de dezembro de 2019 e 2018

Em reais, exceto quando indicado de outra forma.

2.19. Reconhecimento de Receitas e Despesas

A receita de serviços inclui mensalidades, matrículas, taxas de inscrições em cursos e vestibulares e outras prestações de serviços, sendo registrada no mês em que os serviços são prestados. Uma receita não é reconhecida se há uma incerteza significativa da sua realização. A receita é apresentada líquida dos abatimentos e descontos e das devoluções de serviços.

Os custos e despesas estão sendo registrados pelo princípio de competência do exercício.

As gratuidades concedidas estão sendo apresentadas na Nota nº 3 e se encontram em conformidade com a Lei nº 12.101/09, alterada pela Lei 12.868/2013 e Decreto Nº 8.242/2014.

3. Concessão de Gratuidades

Composição das Gratuidades - Educação

Abaixo apresentamos a memória de cálculo das Bolsas de Estudo concedidas no ano de 2019, efetuadas com base na Lei 12.101 de 2.009, atualizada pela Leis 12.453 de 2.011, 12.868 de 2.013, 13.043 de 2014 e 13.650 de 2018, regulamentada pelo Decreto 8.242 de 2.014.

A Portaria nº 15 de 11 de agosto de 2017 do MEC, que regulamentou a concessão do CEBAS e a forma de contabilizar as bolsas de estudo e demais detalhes relacionados, alterou a forma de contagem das bolsas concedidas, tanto de 100%, 50% e vários outros parâmetros importantes, dentre eles, a base de cálculo para aferição do mínimo de bolsas legalmente exigíveis. O cálculo a seguir é pautado nos ditames contidos na Portaria 15 do MEC de 2017.

Análise de Bolsas de Estudo Concedidas		
Descrição	Quantidade	Legenda*
Número de alunos matriculados	1390	M
Número de bolsas Convenção Coletiva	82	Bne
Número de alunos com bolsas de 100% que não se enquadram na Lei 12.101 de 2009	5	Bne
Número de alunos inadimplentes há mais de 90 dias em 2018 que não renovaram matrícula em 2019	31	Ai
Número de alunos pagantes	1272	$N = M - Bne - Ai$

Notas explicativas da administração

Exercícios findos em 31 de dezembro de 2019 e 2018

Em reais, exceto quando indicado de outra forma.

Número total de alunos com bolsa de 100% com perfil socioeconômico aferido/Lei 12.101 de 2009	236	lo
Número total de alunos com bolsa de 50% com perfil socioeconômico aferido/Lei 12.101 de 2009	48	P

Checagem dos requisitos legais:	Conclusão	
a) Proporção $9 \times 1 = (N/10)$	127	OK
Quantidade de bolsas integrais de acordo com a Lei 12.101 de 2009	236	OK
Proporção $9 \times 1 = (I \geq N / 10)$	Atendido	
b) Proporção $5 \times 1 = (N/6)$	212	OK
Número de bolsas equivalentes $(lo + 1,2 \times Id + 1,4 \times It + 0,5 \times P + Bc)$	260	OK
Proporção $5 \times 1 = (N / 6) \leq (lo + 1,2 \times Id + 1,4 \times It + 0,5 \times P + Bc)$	Atendido	

*As siglas acima são as mesmas descritas na Portaria e a planilha acima foi programada com os mesmos parâmetros previstos na Portaria 15 do MEC de 2017.

Considerando-se que:

- ✓ o total de bolsas de 100% com perfil sócio econômico concedidas foi maior que a décima parte do número de alunos pagantes.
- ✓ o número total de alunos pagantes atende a formula: $(N / 6) \geq (lo + 1,2 \times Id + 1,4 \times It + 0,5 \times P + Bc)$;
- ✓ A entidade não utiliza bolsas equivalentes a benefícios complementares para cálculo dos índices.
- ✓ a concessão de todas as bolsas contabilizadas foi precedida de análise do perfil sócio econômico das famílias, com estudos feitos por assistentes sociais devidamente capacitadas, verificação de documentos e visitas domiciliares, quando pertinente.

A Escola Salesiana São José preencheu todos os requisitos legais e concedeu acima do número mínimo de bolsas de 100%, 50% e benefícios complementares exigidos por lei.

4. Caixa e Equivalentes de Caixa

Caixa e Equivalentes de Caixa	31.12.2019	31.12.2018
Caixa	3.000	3.000
Bancos	-	757
Aplicações Financeiras	1.649.606	1.664.266
Total	1.652.606	1.668.023

Notas explicativas da administração

Exercícios findos em 31 de dezembro de 2019 e 2018

Em reais, exceto quando indicado de outra forma.

5. Anuidades a Receber

Anuidades a receber	31.12.2019	31.12.2018
Anuidades a Receber - Ano Corrente	537.825	764.358
Anuidades a receber - Anteriores ao ano corrente	268.920	41.693
Anuidades - Cobrança jurídica	1.304.655	1.594.832
Anuidades - Cobrança em Poder de Terceiros	40.787	-
Acordos Judiciais	1.021.271	862.349
Acordos Extrajudiciais	87.200	71.800
(-) Estimativas de Perdas em Créditos de Liquidação Duvidosa	(2.488.169)	(2.873.219)
Total	772.490	461.814

Em 31 de dezembro de 2019, a análise do vencimento de saldos de anuidades a receber é a seguinte:

	31.12.2019	31.12.2018
Vencidos		
Até 365 dias:	537.825	764.358
Acima de 365 dias:	2.722.834	2.570.674
	3.260.659	3.335.033
<i>Em cobrança jurídica</i>	2.325.926	2.457.181
<i>Em cobrança administrativa</i>	396.907	113.493
(-) Perdas em créditos de liquidação duvidosa	(2.488.169)	(2.873.219)
	772.490	461.814

A movimentação das perdas em créditos de liquidação duvidosa é como segue:

	31.12.2019	31.12.2018
Saldo inicial	2.873.219	2.775.818
<i>Adições</i>	318.831	539.890
<i>Baixas</i>	(703.881)	(442.490)
Saldo final	2.488.169	2.873.219

Notas explicativas da administração

Exercícios findos em 31 de dezembro de 2019 e 2018

Em reais, exceto quando indicado de outra forma.

6. Partes Relacionadas

A Instituição faz parte do grupo de Escolas Salesianas e mantém transações com a unidade do Liceu Coração de Jesus - Campinas onde cede parte do imóvel à atividade de educação de nível superior. Abaixo são demonstrados os valores a receber em 31 de dezembro.

Ativo Circulante

Descrição	31.12.2019	31.12.2018
Cessão de Espaço Físico	6.142	375.415

Em 2018, a instituição, através de Convênio Filantrópico de Educação e de Assistência Social, obteve empréstimo junto ao Liceu Nossa Senhora Auxiliadora, como aporte financeiro para a execução de seus objetivos estatutários e a necessidade de Capital de giro no montante de R\$ 5.400.000,00. Em 31 de dezembro 2019, perante o acréscimo de juros, o montante era de R\$ 5.511.674 (5.532.017 - 2019). Abaixo é apresentado as classificações dos valores

	Passivo Circulante		Passivo Não Circulante	
	31.12.2019	31.12.2018	31.12.2019	31.12.2018
Liceu Nossa Senhora Auxiliadora	2.400.000	1.350.000	3.111.674	4.182.017
Total	2.400.000	1.350.000	3.111.674	4.182.017

7. Outras contas a receber

Os saldos para o grupo em 31 de dezembro são demonstrados a seguir:

Circulante		
Outras Contas a Receber	31.12.2019	31.12.2018
Cartão de Crédito - Banco Safra	100.185	123.671
Cheques em Custódia Bancária	-	20.586
Cheques em Custódia Jurídica	-	7.500
Despesas Antecipadas	8.388	8.453
Total	108.573	160.210

Notas explicativas da administração

Exercícios findos em 31 de dezembro de 2019 e 2018

Em reais, exceto quando indicado de outra forma.

8. Depósitos judiciais

Os valores são referentes a processos trabalhistas e cíveis em quais a Escola Salesiana São José é ré. Os saldos para o grupo em 31 de dezembro são demonstrados a seguir:

<u>Depósitos Judiciais</u>	<u>31.12.2019</u>	<u>31.12.2018</u>
Processos Trabalhistas	8.183	8.183
Processos Cíveis	18.144	488.276
Total	26.327	496.459

A variação relevante para o ano de 2019, se refere a compensação dos valores frente a processos provisionados em passivo. Os montantes inerentes a depósitos judiciais e valores provisionados em passivo se referem ao mesmo processo objeto.

Notas explicativas da administração

Exercícios findos em 31 de dezembro de 2019 e 2018

Em reais, exceto quando indicado de outra forma.

9. Ativo Imobilizado e Propriedades para investimento

Imobilizado	Benfeitorias	Terrenos	Máq. e Equipos	Veículos	Audio Visual	Material pedagógico	Equipos de Informática	Móveis e Utensílios	Imóveis e instalações	Total	Propriedades para investimento
Saldo em 1º de janeiro de 2018 (Reapresentado)	15.510.926	114.997.318	48.905	14.862	46.411	36.505	80.556	403.129	18.443.456	149.582.068	2.108.340
Aquisições	355.462	-	7.189	-	11.069	-	-	45.850	-	419.570	-
Baixas	-	-	-	-	-	-	-	(7.400)	-	(7.400)	-
Transferências	-	-	-	-	-	-	-	-	-	-	-
Depreciações	(977.529)	-	(9.956)	(8.492)	(9.363)	(5.593)	(23.803)	(65.315)	(659.365)	(1.759.417)	-
Saldo em 31 de dezembro de 2018 (Reapresentado)	14.888.859	114.997.318	46.137	6.369	48.116	30.912	56.753	376.264	17.784.091	148.234.821	2.108.340
Aquisições	284.187	-	2.668	-	22.043	-	21.418	17.909	1.250	349.475	-
Baixas	-	-	(1.437)	-	(642)	-	(3.638)	(1.843)	-	(7.560)	-
Transferências	(9.644.415)	2.108.340	-	-	-	-	-	-	9.644.415	2.108.340	(2.108.340)
Depreciações	(1.096.818)	-	(8.817)	(6.369)	(9.797)	(5.593)	(44.993)	(66.534)	(632.933)	(1.871.854)	-
Saldo em 31 de dezembro de 2019	4.431.814	117.105.658	38.552	-	59.721	25.319	29.540	325.795	26.796.823	148.813.222	-
Taxas de depreciação (a.a.)	2% a 10%	-	10%	20%	10%	10%	20%	10%	1,7% a 14,5%	-	-

A entidade efetuou a reapresentação de suas demonstrações contábeis devido a ter identificado inconsistências em montantes de depreciação contabilizados no período de 2018 e anteriores. Tal ato obteve o intuito de promover a correção dos montantes de depreciação contabilizados para o grupo benfeitorias, alterando os valores depreciados de determinados ativos, de uma taxa 10% a.a. para 2% a.a. O feito se enquadra como retificação de erro, e consequentemente a reapresentação foi efetuada conforme os preceitos constantes em seção (10) - Políticas contábeis, mudança de estimativa e retificação de erro, da NBC TG 1000 (R1). Os efeitos estão demonstrados em nota explicativa nº 22.

Escola Salesiana São José

Notas explicativas da administração
Exercícios findos em 31 de dezembro de 2019 e 2018

Em reais, exceto quando indicado de outra forma.

Os valores inicialmente contabilizados em propriedades para investimento referem-se à participação na compra, em conjunto com outras Entidades do grupo salesiano, de um terreno para a construção de uma Universidade em Americana - SP, no valor de R\$ 2.108.340.

Atendendo aos preceitos do item 16.8, seção 16 - Propriedades para investimentos, da NBC TG 1.000 (R1) a entidade está reclassificando os montantes para o grupo de Ativos Imobilizados.



Notas explicativas da administração

Exercícios findos em 31 de dezembro de 2019 e 2018

Em reais, exceto quando indicado de outra forma.

10. Ativo intangível

A movimentação referente ao grupo, e saldo em 31 de dezembro, é apresentada a seguir:

Intangível	Softwares
Saldos em 1º de janeiro de 2018	142.254
Adições	-
Baixas	-
Amortizações	(64.528)
Saldos em 31 de dezembro de 2018	77.726
Adições	84.785
Baixas	(11.247)
Amortizações	(89.046)
Saldos em 31 de dezembro de 2019	62.219

11. Empréstimos e financiamentos

Os empréstimos em sua totalidade se referem a linha cheque empresarial utilizada pela empresa para aplicação de recursos em suas atividades normais. Os saldos em 31 de dezembro para o grupo são apresentados a seguir:

Empréstimos e Financiamentos	Contrato	Conta Corrente	Passivo circulante		Moeda	Garantias
			2019	2018		
Linha - Cheque Empresarial - Banco Itaú	67000440247	44024-7	3.419.200	304.556	Real	Não há
Linha - Cheque Empresarial - Banco Itaú	67000655000	65500-0	35.069	-	Real	Não há
Linha - Cheque Empresarial - Banco Safra	10001293682	58924	122.845	-	Real	Não há
Total			3.577.114	304.556		

Notas explicativas da administração

Exercícios findos em 31 de dezembro de 2019 e 2018

Em reais, exceto quando indicado de outra forma.

12. Fornecedores

Os saldos em 31 de dezembro para o grupo são compostos em sua quase totalidade de títulos a vencer em 2020. Os valores são apresentados a seguir:

Fornecedores	31.12.2019	31.12.2018
Nacionais	217.801	176.615
Construções em andamento	-	1.421.059
Total	217.801	1.597.674

13. Tributos a pagar

Os saldos mais relevantes se referem a execuções Fiscais junto à Prefeitura Municipal de Campinas, julgada e com perda do processo. Negociação e pagamento em andamento com a Prefeitura Municipal de Campinas, a Curto e a Longo Prazo. Os saldos em 31 de dezembro são apresentados a seguir:

Circulante	31.12.2019	31.12.2018
Tributos a pagar		
IPTU a recolher	264.117	294.137
PIS, COFINS e CSLL retidos	1.046	578
ISS a recolher	1.202	834
PIS a recolher	13.707	14.136
IRRF sobre salários a recolher	95.033	100.229
IRRF a recolher	227	95
INSS retido a recolher	413	831
Total	375.745	410.840
Não circulante		
Tributos a pagar	31.12.2019	31.12.2018
IPTU a recolher	1.361.282	1.539.150
Total	1.361.282	1.539.150

Notas explicativas da administração

Exercícios findos em 31 de dezembro de 2019 e 2018

Em reais, exceto quando indicado de outra forma.

14. Obrigações sociais e trabalhistas

Obrigações sociais e trabalhistas	31.12.2019	31.12.2018
Salário a Pagar	314.506	340.099
Férias a Pagar	410.092	410.788
Pensão Alimentícia a Pagar	258	-
INSS a Recolher	66.907	64.725
FGTS a Recolher	86.969	89.216
FGTS S/Férias	32.807	32.863
PIS S/Férias	4.101	4.108
Contribuições Sindicais	1.462	1.241
Empréstimo Consignado	25.690	22.910
Total	942.792	965.951

15. Adiantamentos de mensalidades e anuidades

Adiantamentos de mensalidades e anuidades	31.12.2019	31.12.2018
Mensalidades Antecipadas	573.780	389.716
Mensalidades Antecipadas - Exercício seguinte	192.122	139.382
Anuidades - Exercício Seguinte	990.819	945.919
Encargos financeiros	5.406	472
Total	1.762.126	1.475.489

16. Provisões para contingências

A entidade realizou provisões em montante considerado suficiente para todos os processos apontados pelos assessores jurídicos como risco de perda provável. A seguir apresentamos um quadro resumido dos valores contabilizados:

Provisões	31.12.2019	31.12.2018
Cíveis	46.996	473.196
Trabalhistas	199.395	120.000
Total	246.391	593.196

A seguir são apresentadas as movimentações inerentes as provisões:

Notas explicativas da administração

Exercícios findos em 31 de dezembro de 2019 e 2018

Em reais, exceto quando indicado de outra forma.

	Cíveis	Trabalhistas	Total
Saldo em 31 de dezembro de 2018	473.196	120.000	593.196
Adições	10.236	117.358	127.594
Compensação com depósitos judiciais	(436.436)	-	(436.436)
Pagamentos	-	(37.963)	(37.963)
Saldos em 31 de dezembro de 2019	46.996	199.395	246.391

Segundo os assessores jurídicos, os processos possíveis de perda foram estimados em R\$ 685.633, os quais nenhuma contabilização é requerida conforme seção 21, NBC TG 1000 (R1).

Em 2018, há valores relevantes de despesas contabilizados inerentes a provisões para contingências em montante de R\$ 2.950.739. São decorrentes a processos trabalhistas julgados de perda para a Instituição, ocasionando a contabilização da despesa e pagamento dentro do mesmo período.

17. Isenções usufruídas

A Escola Salesiana São Jose é uma Entidade sem fins lucrativos, imune de recolhimento do imposto de renda (com base no artigo 150 da Constituição Federal) e isenta do recolhimento da contribuição social sobre o superávit. Com relação aos demais tributos sobre as atividades próprias da Entidade, destacamos os seguintes:

Programa de Integração Social (PIS) - contribuição de 1% incidente sobre o montante da folha de pagamentos, recolhidos mensalmente.

Cota Patronal do Instituto Nacional do Seguro Social (INSS) - isenta dessa contribuição, possuindo o Certificado de Entidade Beneficente de Assistência Social (CEBAS). A última renovação protocolada foi efetuada em 04/05/2018, por meio do processo 23000.014956/2018-21, e está em análise pelo Ministério da Educação. Em 19 de março de 2018, o secretário da regulação e supervisão da educação superior, por meio da portaria 177/2018, efetuou o cancelamento da certificação da entidade para o período 01/01/2001 a 31/12/2003. Em adição, em solicitação de renovação do certificado no ano de 2012, por meio do processo 23000.012191/2012-08, o Ministério da Educação efetuou o indeferimento do pedido em 24 de agosto de 2018, por meio da portaria nº 586/2018. Ressalta-se que o jurídico responsável pela entidade entrou com recurso em ambos os casos, e estão em processo de diligência.

Notas explicativas da administração

Exercícios findos em 31 de dezembro de 2019 e 2018

Em reais, exceto quando indicado de outra forma.

COFINS - em relação a essa contribuição, a MP nº 2.185-35, em seu artigo 14, inciso X, dispôs que, para os fatos geradores ocorridos a partir de 1º de Fevereiro de 1999, são isentas da COFINS as receitas relativas às atividades próprias das instituições de educação e assistência social a que se refere o Artigo 12 da Lei nº 9.532/97; todavia, tais atividades são entendidas pelas autoridades fiscais como sendo as contribuições e doações e anuidades ou mensalidades de seus associados e mantenedores ou recursos recebidos de terceiros, destinadas ao custeio e a manutenção da instituição e execução de seus objetivos estatutários, mas que não tenham cunho contraprestacional. A isenção das contribuições previdenciárias usufruídas nos exercícios está composta dos seguintes valores:

Descrição	31.12.2019	31.12.2018
Cota Patronal do INSS	2.450.656	2.401.695

Os encargos tributários e as contribuições apuradas e recolhidas pela Entidade estão sujeitos a revisões futuras por parte das autoridades fiscais em prazos legais de prescrição variáveis, consoante com a legislação específica.

18. Receitas líquida dos serviços prestados

	31.12.2019	31.12.2018
Anuidades Escolares	20.543.346	21.026.551
Anuidades Pleno	655.885	762.890
Outras taxas escolares	35.971	21.185
(-) Bolsas de estudo		
(-) Bolsas parciais (50%)	(389.051)	(441.945)
(-) Bolsas parciais (100%)	(2.847.262)	(2.666.919)
(-) Bolsas acordo coletivo	(1.236.584)	(1.198.739)
Outras contribuições educacionais		
M.Didático - CPDB - Apoio Bolsistas	20.650	14.088
Vale Transp. - CPDB - Apoio Bolsistas	103.558	101.965
Uniformes - CPDB - Apoio Bolsistas	5.027	4.594
Lanches - CPDB - Apoio Bolsistas	26.998	21.509
(-) Demais gratuidades concedidas		
M.Didático - CPDB - Apoio Bolsistas	(20.650)	(14.088)
Vale Transp. - CPDB - Apoio Bolsistas	(103.558)	(101.965)
Uniformes - CPDB - Apoio Bolsistas	(5.027)	(4.594)
Lanches - CPDB - Apoio Bolsistas	(26.998)	(21.509)
Demais gratuidades	(206.288)	(266.944)
Receitas	16.556.018	17.236.079

Notas explicativas da administração

Exercícios findos em 31 de dezembro de 2019 e 2018

Em reais, exceto quando indicado de outra forma.

19. Custos dos serviços prestados

Custo dos serviços prestados	31.12.2019	31.12.2018 (Reapresentado)
Salários	7.974.546	7.814.761
Encargos Sociais	581.770	664.430
Impostos e Taxas	72.139	39.330
Materiais	73.294	63.556
Depreciação e Amortização	1.914.688	1.823.945
Água	685.637	553.627
Energia Elétrica	586.286	555.279
Outros gastos	7.220	-
Total	11.895.580	11.514.928

20. Despesas operacionais

Despesas operacionais	31.12.2019	31.12.2018
Salários	2.793.400	2.565.354
Encargos Sociais	349.884	289.873
Impostos e Taxas	144.899	142.844
Aluguéis	238.102	253.555
Serviços contratados de terceiros	1.008.886	870.866
Material de uso e consumo	481.898	418.604
Perdas Diversas	82.898	135.072
Provisão para Contingências	127.594	2.950.739
Despesas gerais		
<i>Gastos médicos</i>	930.902	819.312
<i>Gêneros alimentícios</i>	383.308	370.818
<i>Anúncios e publicações</i>	265.795	246.156
<i>Telefone</i>	98.441	66.178
<i>Demais despesas gerais</i>	260.662	274.945
Outras despesas operacionais		
<i>Convênios filantrópicos</i>	480.000	480.000
<i>Outras operacionais</i>	118.353	101.965
Total	7.765.022	9.986.280

Notas explicativas da administração

Exercícios findos em 31 de dezembro de 2019 e 2018

Em reais, exceto quando indicado de outra forma.

21. Encargos financeiros líquidos

Receitas (Despesas) Financeiras	31.12.2019	31.12.2018
Receitas Financeiras:		
Rendimentos de aplicações	94.109	132.684
Descontos Obtidos	3.612	10.165
Juros Ativos	390.871	118.805
Despesas Financeiras		
Despesas Bancárias	(72.164)	(60.186)
Juros e Comissões Bancárias	(103.757)	(7.714)
Juros Passivos	(978.510)	(49.225)
Descontos Concedidos	(1.431.695)	(1.398.728)
Variação Monetária Passiva	(103.868)	(5.629)
IOF	(46.774)	(373)
Resultado Financeiro Líquido	(2.248.175)	(1.260.201)

22. Cobertura de seguros

A Entidade mantinha coberturas de seguros em 31 de dezembro de 2019, com valor considerado pela Administração da Entidade suficiente para cobrir eventuais riscos de responsabilidades e sinistros inerentes a seus ativos de valores relevantes.

22. Reapresentação das demonstrações financeiras comparativas

A administração da entidade identificou inconsistências nos saldos de depreciações anuais de seus ativos, e conseqüentemente em saldos acumulados dos respectivos, em ano de 2019. A entidade optou por corrigir esses saldos no período mencionado, retroagindo seus efeitos para os saldos comparativos em 31.12.2018 e 01.01.2018.

Tal ato obteve o intuito de promover a correção dos montantes de depreciação contabilizados, para uma estimativa mais próxima frente as vidas úteis remanescentes de seus ativos. A seguir estão apresentados os grupos de contas que sofreram ajustes, bem como os respectivos saldos ajustados.

Notas explicativas da administração

Exercícios findos em 31 de dezembro de 2019 e 2018

Em reais, exceto quando indicado de outra forma.

Grupo de contas	Saldo (01.01.2018)	Ajustes		Saldo ajustado (01.01.2018)
		Débito	Crédito	
Depreciação acumulada (Ativo)	10.374.819	1.246.261	-	9.128.558
Patrimônio Social (P.L.)	27.496.947	-	1.246.261	28.743.208

Grupo de contas	Saldo ajustado (01.01.2018)	Movimento	Saldo (31.12.2018)	Ajustes		Saldo ajustado (31.12.2018)
				Débito	Crédito	
Depreciação acumulada (Ativo)	9.128.558	2.530.970	11.659.528	771.553	-	10.887.975
Depreciação do período (Custo - DRE)	-	2.530.970	2.530.970	-	771.553	1.759.417

Notas explicativas da administração

Exercícios findos em 31 de dezembro de 2019 e 2018

Em reais, exceto quando indicado de outra forma.


24. Eventos subsequentes

Nas últimas semanas o surto de um novo vírus denominado Coronavírus (COVID-19), foi primeiramente detectado em Wuhan, na China, posteriormente, espalhando-se em escala global, e sendo classificando como uma pandemia pela OMS (Organização Mundial da Saúde) em 3 de março de 2020, inclusive afetando a economia brasileira.

Nesse momento, a administração destaca que ocorreram mudanças em rotinas operacionais da entidade, quanto a prestação de seus serviços educacionais, porém até o momento não observou nenhum impacto em demonstrações financeiras, bem como não foi possível efetuar a mensuração de eventuais riscos que possam vir a ocorrer, e que possam afetar de maneira relevante as atividades da entidade.

Contudo, a Administração vem tomando as devidas medidas preventivas internas, com o intuito de preservar a saúde de seus colaboradores, bem como vem monitorando o avanço da situação, de forma que seja possível mensurar eventuais impactos futuros que necessitem serem refletidos em demonstrações financeiras.


ESCOLA SALESIANA SÃO JOSÉ



Pe. Alexandre Luís de Oliveira
CPF: 173.922.868-54
Diretor Presidente



Ir. Marcelo Oliveira dos Santos
CPF: 262.420.728-74
Diretor Tesoureiro



Nataly Monteiro Milanez
Contadora - CRC 1SP276220/O-6