


Braincare Desenvolvimento e Inovação Tecnológica S.A.

*Demonstrações financeiras
individuais e consolidadas em 31 de
dezembro de 2022*



Conteúdo

<i>Relatório da Administração</i>	3
<i>Relatório dos auditores independentes sobre as demonstrações financeiras individuais e consolidadas</i>	6
<i>Balancos patrimoniais</i>	9
<i>Demonstrações de resultados</i>	10
<i>Demonstrações de resultados abrangentes</i>	11
<i>Demonstrações das mutações do patrimônio líquido</i>	12
<i>Demonstrações dos fluxos de caixa – Método indireto</i>	13
<i>Notas explicativas às demonstrações financeiras individuais e consolidadas</i>	14

Relatório da Administração

Prezados Acionistas,

Em 2022 a principal missão estratégica foi preparar a Braincare Desenvolvimento e Inovação Tecnológica S.A. (“Braincare”) para a entrada no mercado americano e orientar os esforços para adoção via os usos essenciais.

Neste sentido concluímos dois importantes estudos: (i) Potencial de Mercado nos Estados Unidos e (ii) *valuation* independente. O estudo de potencial de mercado, realizado pela consultoria americana especializada Guidehouse, indicou demanda de 25 mil sensores para o mercado americano quando este estiver completamente penetrado no longo prazo. Esta demanda representa 7,44 sensores por 100.000 habitantes. O estudo foi realizado cruzando os usos essenciais da solução brain4care com os registros de seguros de saúde públicos e privados e comparando a atratividade da solução brain4care com o padrão de atendimento atual.

O *valuation* independente indicou valor de USD 90 milhões, sendo 76 milhões advindos do mercado norte americano. O *valuation* foi realizado pela Mercer Capital, uma consultoria especializada em *valuation* nos Estados Unidos com ampla experiência no segmento de *medtech* e *medical devices*. A Mercer utilizou como principais *inputs* para o *valuation* o trabalho da Guidehouse e as premissas e estimativas utilizadas pela diretoria da brain4care quanto à adoção da tecnologia, custos, despesas e investimentos.

O ano de 2023 inicia um novo ciclo estratégico para a Braincare, que foi planejado há 5 anos e tem como centro o início da comercialização da tecnologia brain4care no mercado norte americano.

Alicerçados nos estudos de mercado da Guidehouse, no *valuation* independente da Mercer, ambos validados pela rede de relacionamentos que criamos com médicos e demais profissionais da saúde, elaboramos um plano de negócios para o horizonte 2023/2025, que servirá como base para a captação da série B, que pretendemos iniciar até a metade de 2023.

Este novo ciclo da brain4care tem marcos importantes, dentre os quais destacamos:

1. Estabelecer parcerias estratégicas com entidades do setor da saúde nos EUA;
2. Abrir o *cap table* da brain4care aos investidores do setor da saúde;
3. Iniciar o processo de GTM no mercado Norte Americano;
4. Investir na profissionalização das áreas de Vendas & Adoção no mercado Brasileiro;
5. Elaborar estudos de impacto econômico das aplicações chave da brain4care;
6. Iniciar o processo regulatório para EU;
7. Avançar cientificamente em achados estratégicos do primeiro ciclo.

No Brasil o foco do triênio 23/25 será em Vendas & Adoção, afinal ambas áreas foram seriamente impactadas no primeiro ciclo estratégico (2018/2022) pelas dificuldades inerentes da pandemia às UTIs. Apesar de evoluirmos positiva e permanentemente nas receitas, estamos convictos que existe potencial latente para acelerar expressivamente a incorporação da tecnologia brain4care no sistema de saúde brasileiro.

Diferente do que aconteceu nos últimos 3 anos, tudo indica que no próximo triênio não deveremos enfrentar tais restrições, motivo pelo qual começamos o ano com um projeto específico de GTM no mercado brasileiro suportado por consultoria especializada na área e no setor.

Nossas incursões no mercado norte americano no último triênio sinalizam que temos um alto potencial de crescimento. Isso se deve a diversos fatores, mas vale destacar o elevado padrão de conhecimento

da comunidade médica sobre nossa área de atuação (nossa maior barreira), a pujança econômica do setor e a cultura de investimento na incorporação de avanços tecnológicos em saúde.

Os principais destaques operacionais da Braincare em 2022 foram:

- **Vendas.** Finalizamos o ano com 49 clientes pagantes (28 em 2021), aumento de 75% em relação a 2021. A receita bruta atingiu R\$1.541 mil (R\$ 944 mil em 2021) aumentando 63%. O ARR faturado ao final do ano de 2022 foi de R\$1.844 (R\$ 1.208 em 2021), aumento de 53%
- **Adoção.** O número de monitorizações em clientes aumentou 92% para 6.888 ao longo de 2022 (3582 em 2021). Foram monitorados 5.122 pacientes no período (2.269 em 2021), aumento de 126%.
- **Talentos.** O aumento de clientes e monitorações se deu com estabilidade do nosso quadro de colaboradores. A Braincare finalizou o ano com 47 colaboradores (48 em 2021).
- **Pesquisa.** Encerramos o ano tendo acumulado 136 pesquisas realizadas ou em andamento (104 em 2021) e 57 artigos publicados (41 em 2021). O engajamento da comunidade científica tem superado nossas expectativas: no acumulado atingimos 393 autores de publicações com nossa tecnologia (247 em 2021) e 376 citações (170 em 2021). Estamos enriquecendo nossa base de dados a cada dia e encerramos 2022 tendo monitorado 5.431 indivíduos em pesquisas (2.965 em 2021).
- **Desenvolvimento:** finalizamos o desenvolvimento e iniciamos a comercialização do workstation brain4care, uma versão da nossa solução que visa facilitar o uso e movimentação do nosso sensor nos ambientes hospitalares. Além do sensor e seus acessórios, o workstation é composto de um carrinho hospitalar, um tablet e suportes ergonômicos que facilitam o trabalho beira leito realizado pelos profissionais de saúde dos hospitais.

Os principais destaques financeiros foram:

(valores em milhares de reais, para o Consolidado)

- **Receita líquida.** Atingimos a receita de R\$ 1.385 mil (R\$ 844 mil em 2021) com crescimento de 64%.
- **Custos de servir.** Os custos cresceram 29% e totalizaram R\$ 556 mil (R\$ 431 mil em 2021). O lucro bruto foi R\$ 829 mil (R\$ 413 mil em 2021) com crescimento de 101%.
- **Despesas:** as despesas de vendas, gerais e administrativas cresceram 23% para R\$ 14.594 mil (R\$ 11.817 mil em 2021). Outras despesas e receitas somaram (R\$ 835 mil) no ano e (R\$ 201 mil) em 2021.
- **Resultado:** O resultado antes das receitas e despesas financeiras foi negativo em R\$ 14.601 mil (R\$ 11.605 mil em 2021), crescendo 26%. Já o resultado líquido consolidado em 31 de dezembro de 2022 foi negativo em R\$ 13.770 mil (R\$ 11.103 mil em 2021), com crescimento de 24%.
- **Funding:** ao longo do ano, foram realizados aportes de capital no valor de R\$ 8.843 mil (R\$ 19.085 mil em 2021) no âmbito da segunda captação autorizada pela AGE de 12.03.2020. O

prazo final desta captação foi prorrogado para 30.06.2023. A Braincare fechou o ano com um caixa e equivalentes de caixa consolidado de R\$ 8.739 mil (R\$ 12.961 mil em 2021), Adicionalmente, a Braincare conta com recursos já captados pela Miletus Fund e não aportados até o encerramento do ano no valor de R\$ 2.300 mil. Estes recursos devem ser aportados no primeiro semestre de 2023. Por fim, a administração acredita que até o fim do primeiro semestre deverá captar aproximadamente R\$ 15.650 mil (USD 3 milhões) em novos investimentos, já assinados e em fase de transferência financeira.

A equipe Braincare está saudável, motivada com os desafios e confiante nos resultados deste novo ciclo que se inicia.

Reforço nossa satisfação e o privilégio em poder contar com a confiança de todos vocês nesta jornada.

Plínio Targa
ceo@brain4care



KPMG Auditores Independentes Ltda.
Avenida Presidente Vargas, 2.121
Salas 1401 a 1405, 1409 e 1410 - Jardim América
Edifício Times Square Business
14020-260 - Ribeirão Preto/SP - Brasil
Caixa Postal 457 - CEP 14001-970 - Ribeirão Preto/SP - Brasil
Telefone +55 (16) 3323-6650
kpmg.com.br

Relatório dos auditores independentes sobre as demonstrações financeiras individuais e consolidadas

Aos Conselheiros e administração da

Braincare Desenvolvimento e Inovação Tecnológica S.A.

São Carlos - SP

Opinião

Examinamos as demonstrações financeiras individuais e consolidadas da Braincare Desenvolvimento e Inovação Tecnológica S.A. (“Companhia”), identificadas como controladora e consolidado, respectivamente, que compreendem o balanço patrimonial em 31 de dezembro de 2022 e as respectivas demonstrações do resultado, do resultado abrangente, das mutações do patrimônio líquido e dos fluxos de caixa para o exercício findo nessa data, bem como as correspondentes notas explicativas, compreendendo as políticas contábeis significativas e outras informações elucidativas.

Em nossa opinião as demonstrações financeiras individuais e consolidadas acima referidas apresentam adequadamente, em todos os aspectos relevantes, a posição patrimonial e financeira, individual e consolidada, da Braincare Desenvolvimento e Inovação Tecnológica S.A. em 31 de dezembro de 2022, o desempenho individual e consolidado de suas operações e os seus respectivos fluxos de caixa individuais e consolidados para o exercício findo nessa data, de acordo com as práticas contábeis adotadas no Brasil.

Base para opinião

Nossa auditoria foi conduzida de acordo com as normas brasileiras e internacionais de auditoria. Nossas responsabilidades, em conformidade com tais normas, estão descritas na seção a seguir intitulada “Responsabilidades dos auditores pela auditoria das demonstrações financeiras individuais e consolidadas”. Somos independentes em relação à Companhia e sua controlada, de acordo com os princípios éticos relevantes previstos no Código de Ética Profissional do Contador e nas normas profissionais emitidas pelo Conselho Federal de Contabilidade, e cumprimos com as demais responsabilidades éticas de acordo com essas normas. Acreditamos que a evidência de auditoria obtida é suficiente e apropriada para fundamentar nossa opinião.

Outras informações que acompanham as demonstrações financeiras individuais e consolidadas e o relatório dos auditores

A administração da Companhia é responsável por essas outras informações que compreendem o Relatório da Administração.

Nossa opinião sobre as demonstrações financeiras individuais e consolidadas não abrange o Relatório da Administração e não expressamos qualquer forma de conclusão de auditoria sobre esse relatório.

Em conexão com a auditoria das demonstrações financeiras individuais e consolidadas, nossa responsabilidade é a de ler o Relatório da Administração e, ao fazê-lo, considerar se esse relatório está, de forma relevante, inconsistente com as demonstrações financeiras ou com nosso conhecimento obtido na auditoria ou, de outra forma, aparenta estar distorcido de forma relevante. Se, com base no trabalho realizado, concluirmos que há distorção relevante no Relatório da Administração, somos requeridos a comunicar esse fato. Não temos nada a relatar a este respeito.

Responsabilidades da administração pelas demonstrações financeiras individuais e consolidadas

A administração é responsável pela elaboração e adequada apresentação das demonstrações financeiras individuais e consolidadas de acordo com as práticas contábeis adotadas no Brasil e pelos controles internos que ela determinou como necessários para permitir a elaboração de demonstrações financeiras livres de distorção relevante, independentemente se causada por fraude ou erro.

Na elaboração das demonstrações financeiras individuais e consolidadas, a administração é responsável pela avaliação da capacidade de a Companhia continuar operando, divulgando, quando aplicável, os assuntos relacionados com a sua continuidade operacional e o uso dessa base contábil na elaboração das demonstrações financeiras, a não ser que a administração pretenda liquidar a Companhia e sua controlada ou cessar suas operações, ou não tenha nenhuma alternativa realista para evitar o encerramento das operações.

Responsabilidades dos auditores pela auditoria das demonstrações financeiras individuais e consolidadas

Nossos objetivos são obter segurança razoável de que as demonstrações financeiras individuais e consolidadas, tomadas em conjunto, estão livres de distorção relevante, independentemente se causada por fraude ou erro, e emitir relatório de auditoria contendo nossa opinião. Segurança razoável é um alto nível de segurança, mas não uma garantia de que a auditoria realizada de acordo com as normas brasileiras e internacionais de auditoria sempre detectam as eventuais distorções relevantes existentes. As distorções podem ser decorrentes de fraude ou erro e são consideradas relevantes quando, individualmente ou em conjunto, possam influenciar, dentro de uma perspectiva razoável, as decisões econômicas dos usuários tomadas com base nas referidas demonstrações financeiras.

Como parte da auditoria realizada de acordo com as normas brasileiras e internacionais de auditoria, exercemos julgamento profissional e mantemos ceticismo profissional ao longo da auditoria. Além disso:

- Identificamos e avaliamos os riscos de distorção relevante nas demonstrações financeiras individuais e consolidadas, independentemente se causada por fraude ou erro, planejamos e executamos procedimentos de auditoria em resposta a tais riscos, bem como obtemos evidência de auditoria apropriada e suficiente para fundamentar nossa opinião. O risco de não detecção de distorção relevante resultante de fraude é maior do que o proveniente de erro, já que a fraude pode envolver o ato de burlar os controles internos, conluio, falsificação, omissão ou representações falsas intencionais.
- Obtemos entendimento dos controles internos relevantes para a auditoria para planejarmos procedimentos de auditoria apropriados às circunstâncias, mas, não, com o objetivo de expressarmos opinião sobre a eficácia dos controles internos da Companhia e sua controlada.
- Avaliamos a adequação das políticas contábeis utilizadas e a razoabilidade das estimativas contábeis e respectivas divulgações feitas pela administração.

- Concluimos sobre a adequação do uso, pela administração, da base contábil de continuidade operacional e, com base nas evidências de auditoria obtidas, se existe incerteza relevante em relação a eventos ou condições que possam levantar dúvida significativa em relação à capacidade de continuidade operacional da Companhia e sua controlada. Se concluirmos que existe incerteza relevante, devemos chamar atenção em nosso relatório de auditoria para as respectivas divulgações nas demonstrações financeiras individuais e consolidadas ou incluir modificação em nossa opinião, se as divulgações forem inadequadas. Nossas conclusões estão fundamentadas nas evidências de auditoria obtidas até a data de nosso relatório. Todavia, eventos ou condições futuras podem levar a Companhia e sua controlada a não mais se manterem em continuidade operacional.
- Avaliamos a apresentação geral, a estrutura e o conteúdo das demonstrações financeiras, inclusive as divulgações e se as demonstrações financeiras individuais e consolidadas representam as correspondentes transações e os eventos de maneira compatível com o objetivo de apresentação adequada.
- Obtemos evidência de auditoria apropriada e suficiente referente às informações financeiras das entidades ou atividades de negócio do grupo para expressar uma opinião sobre as demonstrações financeiras individuais e consolidadas. Somos responsáveis pela direção, supervisão e desempenho da auditoria do grupo e, conseqüentemente, pela opinião de auditoria.

Comunicamo-nos com os responsáveis pela administração respeito, entre outros aspectos, do alcance planejado, da época da auditoria e das constatações significativas de auditoria, inclusive as eventuais deficiências significativas nos controles internos que identificamos durante nossos trabalhos.

São Carlos - SP, 05 de abril de 2023

KPMG Auditores Independentes Ltda.
CRC 2SP-027611/F



Gustavo de Souza Matthiesen
Contador CRC SP-293539/O-8

Demonstrações financeiras individuais e consolidadas
Balancos Patrimoniais em 31 dezembro de 2022 e 2021
(em reais)



Ativo	Nota	Controladora		Consolidado	
		2022	2021	2022	2021
Circulante					
Caixa e equivalente de caixa	3	7.762.928	12.842.533	8.739.138	12.961.159
Contas a receber		94.644	15.238	94.644	15.238
Estoques	4	785.044	680.339	785.044	680.339
Adiantamentos a funcionários e terceiros		89.035	19.728	89.035	19.728
Impostos a recuperar	5	290.239	134.828	290.239	134.828
		9.021.890	13.692.666	9.998.100	13.811.292
Não circulante					
Impostos a recuperar	5	74.637	71.004	74.637	71.004
Ativo fiscal diferido	13	5.047	60.153	5.047	60.153
Total do realizável a longo prazo		79.684	131.157	79.684	131.157
Investimento	14	830.244	151.030	-	-
Imobilizado	7	1.602.705	1.209.174	1.610.492	1.209.174
Intangível	8	124.114	216.998	124.114	338.814
		2.636.747	1.708.359	1.814.290	1.679.145
Total do ativo		11.658.637	15.401.025	11.812.390	15.490.437
Passivo e Patrimônio líquido					
Passivo circulante					
		Controladora		Consolidado	
		2022	2021	2022	2021
Fornecedores	9	149.884	43.011	298.891	128.883
Obrigações tributárias	10	84.010	75.956	84.010	75.956
Obrigações trabalhistas	11	353.482	312.658	353.482	312.658
Arrendamentos a pagar	12	114.994	106.891	114.994	106.891
		702.370	538.516	851.377	624.388
Não circulante					
Arrendamentos a pagar	12	116.839	54.261	116.839	54.261
		116.839	54.261	116.839	54.261
Total do passivo		819.209	592.777	968.216	678.649
Patrimônio líquido					
Capital social	15	1.675.333	1.610.637	1.675.333	1.610.637
Reserva de capital	15	62.403.230	52.752.948	62.403.230	52.752.948
Prejuízos acumulados	15	(52.087.141)	(38.385.687)	(52.087.141)	(38.385.687)
Ajustes de avaliação patrimonial	15	(1.159.891)	(1.169.650)	(1.159.891)	(1.169.650)
		10.831.531	14.808.248	10.831.531	14.808.248
Participação de não controladores				12.643	3.540
Total do patrimônio líquido				10.844.174	14.811.788
Total passivo e patrimônio líquido		11.658.637	15.401.025	11.812.390	15.490.437

As notas explicativas são parte integrante das demonstrações financeiras individuais e consolidadas.

Demonstrações financeiras individuais e consolidadas
Demonstrações de resultados dos exercícios findos em 31 dezembro de 2022 e 2021
(em reais)



	Nota	Controladora		Consolidado	
		2022	2021	2022	2021
Receita operacional líquida	18	1.396.213	844.101	1.384.827	844.101
Custo dos serviços prestados	19	(559.444)	(431.453)	(555.955)	(431.453)
Lucro bruto		836.769	412.648	828.872	412.648
Despesas com vendas	20	(630.559)	(445.267)	(630.559)	(445.267)
Despesas administrativas e gerais	21	(9.409.025)	(8.085.941)	(13.963.578)	(11.372.077)
Outras receitas	22	33.309	726	36.789	15.824
Outras despesas	22	(872.187)	(216.520)	(872.187)	(216.520)
Resultado de equivalência patrimonial	14	(4.482.807)	(3.329.121)	-	-
Resultado antes das receitas (despesas) financeiras e impostos		(14.524.500)	(11.663.475)	(14.600.663)	(11.605.392)
Despesas financeiras	23	(227.449)	(1.088.911)	(227.449)	(1.090.375)
Receitas financeiras	23	1.113.498	1.505.675	1.113.498	1.371.032
Resultado antes dos impostos		(13.638.451)	(11.246.711)	(13.714.614)	(11.324.735)
Imposto de renda e contribuição social diferido	13	(55.106)	222.057	(55.106)	222.057
Prejuízo do exercício		(13.693.557)	(11.024.654)	(13.769.720)	(11.102.678)
Atribuível à:					
Acionistas controladores				(13.701.454)	(11.024.654)
Acionistas não controladores				(68.266)	(78.024)
				(13.769.720)	(11.102.678)

As notas explicativas são parte integrante das demonstrações financeiras individuais e consolidadas.

	Controladora		Consolidado	
	2022	2021	2022	2021
Prejuízo do exercício	(13.693.557)	(11.024.654)	(13.769.720)	(11.102.678)
Efeitos a conversão de moeda estrangeira	9.759	(537.731)	9.759	(537.731)
Prejuízo líquido abrangente do exercício	<u>(13.683.798)</u>	<u>(11.562.385)</u>	<u>(13.759.961)</u>	<u>(11.640.409)</u>
Atribuível à				
Acionistas controladores			(13.691.695)	(11.562.385)
Acionistas não controladores			(68.266)	(78.024)
			<u>(13.759.961)</u>	<u>(11.640.409)</u>

As notas explicativas são parte integrante das demonstrações financeiras individuais e consolidadas.

Demonstrações financeiras individuais e consolidadas
Demonstrações das mutações do patrimônio líquido dos exercícios findos em 31 dezembro de 2022 e 2021
(em reais)

	Nota	Capital social	Reserva de capital	Prejuízos acumulados	Ajuste de avaliação patrimonial	Patrimônio líquido	Participação de não controladores	Total do Patrimônio líquido
Saldos em 31 de dezembro de 2020		1.485.743	33.793.175	(27.361.033)	(631.919)	7.285.966	(171.061)	7.114.905
Aumento de capital	15 a)	124.894	18.959.773	-	-	19.084.667	-	19.084.667
Ganho de capital na diluição		-	-	-	-	-	264.112	264.112
Prejuízo do exercício		-	-	(11.024.654)	-	(11.024.654)	(78.024)	(11.102.678)
Efeitos da conversão de moeda estrangeira		-	-	-	(537.731)	(537.731)	(11.487)	(549.218)
Saldos em 31 de dezembro de 2021		1.610.637	52.752.948	(38.385.687)	(1.169.650)	14.808.248	3.540	14.811.788
Aumento de capital	15 a)	64.696	8.778.095	-	-	8.842.791	-	8.842.791
Ganho de capital na diluição		-	-	-	-	-	76.063	76.063
Plano de opções de compra de ações	15 b)	-	872.187	-	-	872.187	-	872.187
Prejuízo do exercício		-	-	(13.701.454)	-	(13.701.454)	(68.266)	(13.769.720)
Efeitos da conversão de moeda estrangeira		-	-	-	9.759	9.759	1.306	11.065
Saldos em 31 de dezembro de 2022		1.675.333	62.403.230	(52.087.141)	(1.159.891)	10.831.531	12.643	10.844.174

As notas explicativas são parte integrante das demonstrações financeiras individuais e consolidadas.

	Nota	Controladora		Consolidado	
		2022	2021	2022	2021
Fluxos de caixa das atividades operacionais					
Prejuízo do exercício		(13.693.557)	(11.024.654)	(13.769.720)	(11.102.678)
Ajustes por:					
Depreciação e amortização		410.986	356.133	412.020	356.133
Perda baixa imobilizado	7	2.555	(567)	2.555	(567)
Baixa intangível	7	-	-	121.816	-
Variação cambial não realizada		(11)	169.000	(11)	169.000
Plano de opção de compra de ações		872.187	-	872.187	-
Juros e variação cambial empréstimos com partes relacionadas	6	-	(554.118)	-	-
Provisão de juros sobre passivo de arrendamento	12	30.355	14.868	30.355	14.868
Imposto de renda e contribuição social diferidos	13	55.106	(222.057)	55.106	(222.057)
Diluição de participações societárias		-	216.520	-	216.520
Resultado de equivalência patrimonial		4.482.807	3.329.121	-	--
		(7.839.572)	(7.715.754)	(12.275.692)	(10.568.781)
Variações nos ativos e passivos					
Contas a receber		(79.407)	8.285	(79.407)	8.285
Estoque		(104.705)	149.484	(104.705)	149.484
Impostos a recuperar		(159.044)	86.050	(159.044)	86.050
Adiantamentos a funcionários e terceiros		(69.306)	(7.559)	(69.306)	(7.559)
Fornecedores		106.873	16.509	170.008	50.566
Salários, férias e encargos a pagar		40.825	(3.492)	40.825	(3.492)
Impostos e contribuições a recolher		8.053	14.308	8.053	14.308
		(8.096.283)	(7.452.169)	(12.469.268)	(10.271.139)
Fluxo de caixa aplicado nas atividades operacionais					
Fluxos de caixa das atividades de investimentos					
Aquisição de imobilizado		(532.512)	(446.216)	(541.334)	(446.216)
Aumento do intangível		-	-	-	(121.816)
Aumento de capital em controlada	26	(5.152.262)	(3.422.604)	-	-
Empréstimo para controlada	6	-	(71.446)	-	-
Caixa líquido aplicado nas atividades de investimentos		(5.684.774)	(3.940.266)	(541.334)	(568.032)
Fluxos de caixa das atividades de financiamento					
Aumento de capital		8.842.791	19.084.667	8.842.791	19.084.667
Pagamento de arrendamento	12	(110.995)	(114.138)	(110.995)	(114.138)
Juros pagos sobre arrendamento	12	(30.355)	(14.868)	(30.355)	(14.868)
Caixa líquido gerado nas atividades de financiamento		8.701.441	18.955.661	8.701.441	18.955.661
(Redução) Aumento de caixa e equivalentes de caixa		(5.079.616)	7.563.226	(4.309.161)	8.116.490
Caixa e equivalentes de caixa - no início do exercício		12.842.533	5.448.307	12.961.159	5.515.296
Ganhos (perdas) cambiais sobre o saldo de caixa de controladas no exterior		11	(169.000)	87.140	(670.627)
Caixa e equivalentes de caixa - no fim do exercício		7.762.928	12.842.533	8.739.138	12.961.159
(Redução) Aumento de caixa e equivalentes de caixa		(5.079.616)	7.563.226	(4.309.161)	8.116.490

As notas explicativas são parte integrante das demonstrações financeiras individuais e consolidadas.

1 Contexto operacional

A Braincare Desenvolvimento e Inovação Tecnológica S.A. (“Companhia” ou “Controladora”) é constituída na forma de uma sociedade anônima de capital fechado, tendo sede na Avenida Bruno Ruggiero Filho, 971 P. Santa Felícia, São Carlos, SP, CEP 13562-420. A Companhia conta com filial na Cidade de São Paulo onde são desenvolvidas atividades de gestão, *marketing* e vendas.

A Companhia e sua subsidiária (conjuntamente referidas como “Grupo”) envolvem-se no desenvolvimento, pesquisa e comercialização de tecnologias voltadas à monitorização de sinais vitais do sistema nervoso central. O Grupo é detentor de certas propriedades intelectuais que incluem patentes no Brasil, Estados Unidos e Europa. Além disso, o Grupo detém outros direitos como marcas, *softwares* e domínios.

O Grupo comercializa atualmente suas tecnologias para hospitais e clínicas médicas. Estes clientes recebem os sensores e acessórios (*hardware*) em comodato e pagam pelo licenciamento do *software* na nuvem que permite analisar, armazenar e gerar relatórios sobre os dados coletados com o monitoramento dos pacientes.

a) Entidades do Grupo

Entidade	Cidade /Estado – País		Participação acionária	
			2022	2021
Braincare USA Corp.	Delaware - Estados Unidos da América	Controlada	98,50%	97,71%

As demonstrações financeiras do Grupo abrangem a controlada direta denominada Braincare USA Corp. com sede em 2711 Centerville Road, Suite 400, Wilmington, Delaware, New Castle County 19808, Estados Unidos da América. A participação da Companhia na sua Controlada é de 98,50% (noventa e oito por cento) do capital social. O aumento do percentual de participação sobre a Braincare USA ocorreu por conta dos aportes realizados em 2022 pela Controladora, conforme aprovações pelo Conselho de Administração. Com os aportes, houve diluição das ações do sócio minoritário. A Controlada encontra-se em estágio pré-operacional desenvolvendo atividades de pesquisa científica, obtenção de licenças regulatórias e desenvolvimento de negócios.

2 Base de apresentação e políticas contábeis

a) Declaração de conformidade

As demonstrações financeiras individuais e consolidadas foram elaboradas de acordo com as práticas contábeis adotadas no Brasil (BR GAAP), e estão de acordo com os pronunciamentos emitidos pelo Comitê de Pronunciamentos Contábeis (CPC).

Todas as informações relevantes próprias das demonstrações financeiras individuais e consolidadas, e somente elas, estão sendo evidenciadas, e correspondem àquelas utilizadas pela Administração na sua gestão.

A emissão das demonstrações financeiras individuais e consolidadas foi autorizada pela Diretoria do Grupo em 05 de abril de 2022.

Detalhes sobre as políticas contábeis do Grupo, incluindo as mudanças, estão apresentadas na nota explicativa nº 2(d) e 2(f).

Conforme apresentado na demonstração de resultado do exercício findo em 31 de dezembro de 2022, o Grupo apresentou prejuízo de R\$ 13.769.720 (R\$ 11.102.678 em 2021). Para fazer frente a suas obrigações e gastos para o ano de 2023, o Grupo conta com caixa e equivalente de caixa de R\$ 8.739.138. Além disso, a Companhia conta com valores captados pela Miletus Fund e ainda não integralizados da ordem de R\$ 2.300.000.

As demonstrações financeiras individuais e consolidadas foram preparadas com base na continuidade operacional, que pressupõe que o Grupo conseguirá cumprir o seu plano de negócios do período 2023 a 2025.

b) Moeda funcional e moeda de apresentação

Estas demonstrações financeiras individuais e consolidadas são apresentadas em Reais, que é a moeda funcional da Companhia

c) Uso de estimativas e julgamentos

As demonstrações financeiras individuais e consolidadas, quando aplicáveis, incluem estimativas e premissas, como a mensuração de provisões para perdas com operações de crédito, estimativas do valor justo de determinados instrumentos financeiros, provisões para passivos contingentes, estimativas da vida útil de determinados ativos e outras similares. Os resultados efetivos podem ser diferentes dessas estimativas e premissas.

As estimativas e premissas são revisadas de forma contínua. As revisões das estimativas são reconhecidas prospectivamente.

As informações sobre as incertezas relacionadas a premissas e estimativas em 31 de dezembro de 2022 que possuem um risco significativo de resultar em um ajuste material nos saldos contábeis de ativos e passivos no próximo ano fiscal estão incluídas nas seguintes notas explicativas:

- **Notas explicativas nº 7 e 8** - Análise da vida útil econômica para fins de determinação da depreciação do ativo imobilizado e amortização do intangível; e
- **Nota explicativa nº 13** – Reconhecimento de ativos fiscais diferidos.

Mensuração do valor justo

Uma série de políticas e divulgações contábeis do Grupo requer a mensuração dos valores justos, para os ativos e passivos financeiros e não financeiros.

O Grupo estabeleceu uma estrutura de controle relacionada à mensuração dos valores justos. Isso inclui uma equipe de avaliação que possui a responsabilidade geral de revisar todas as mensurações significativas de valor justo.

O Grupo revisa regularmente dados não observáveis significativos e ajustes de avaliação. Se a informação de terceiros, tais como cotações de corretoras ou serviços de preços, é utilizado para mensurar os valores justos, então a equipe de avaliação analisa as evidências obtidas de terceiros para suportar a conclusão de que tais avaliações atendem os requisitos do CPC, incluindo o nível na hierarquia do valor justo em que tais avaliações devem ser classificadas.

Ao mensurar o valor justo de um ativo ou um passivo, o Grupo usa dados observáveis de mercado, tanto quanto possível. Os valores justos são classificados em diferentes níveis em uma hierarquia baseada nas informações (*inputs*) utilizadas nas técnicas de avaliação da seguinte forma.

- **Nível 1:** preços cotados (não ajustados) em mercados ativos para ativos e passivos e idênticos.
- **Nível 2:** *inputs*, exceto os preços cotados incluídos no Nível 1, que são observáveis para o ativo ou passivo, diretamente (preços) ou indiretamente (derivado de preços).
- **Nível 3:** *inputs*, para o ativo ou passivo, que não são baseados em dados observáveis de mercado (*inputs* não observáveis).

O Grupo reconhece as transferências entre níveis da hierarquia do valor justo no final do período das demonstrações financeiras em que ocorreram as mudanças.

Informações adicionais sobre as premissas utilizadas na mensuração dos valores justos estão incluídas na **nota explicativa nº 17** - Instrumentos financeiros.

d) Mudanças nas políticas contábeis e divulgações e Novos pronunciamentos contábeis

Uma série de novas normas serão efetivas para exercícios iniciados após 1º de janeiro de 2022.

Não há espera que as seguintes normas novas e alteradas tenham um impacto significativo nas demonstrações financeiras do Grupo:

- Imposto diferido relacionado a ativos e passivos decorrentes de uma única transação (alterações ao CPC 32);
- Classificação do Passivo em Circulante ou Não Circulante (Alterações ao CPC 26);
- CPC 50 Contratos de Seguros;
- Divulgação de Políticas Contábeis (Alterações ao CPC 26); e
- Definição de Estimativas Contábeis (Alterações ao CPC 23).

Não há outras normas ou interpretações emitidas e ainda não adotadas que possam, na opinião da Administração, ter impacto significativo no resultado do exercício ou no patrimônio líquido divulgado pelo Grupo.

e) Base de preparação

As demonstrações financeiras foram preparadas com base no custo histórico, com exceção dos seguintes itens materiais reconhecidos nos balanços patrimoniais:

- Os instrumentos financeiros não-derivativos designados pelo valor justo por meio do resultado são mensurados pelo valor justo.

f) Principais políticas contábeis

As políticas contábeis descritas abaixo têm sido aplicadas de maneira consistente a todos os exercícios apresentados nessas demonstrações financeiras individuais e consolidadas.

a. Moeda estrangeira

Transações em moeda estrangeira

Transações em moeda estrangeira são convertidas para a moeda funcional do Grupo pelas taxas de câmbio nas datas das transações.

Ativos e passivos monetários denominados e apurados em moedas estrangeiras na data do balanço são reconvertidos para a moeda funcional à taxa de câmbio naquela data. Ativos e passivos não monetários que são mensurados pelo valor justo em moeda estrangeira são reconvertidos para a moeda funcional à taxa de câmbio na data em que o valor justo foi determinado. Itens não monetários que são mensurados com base no custo histórico em moeda estrangeira são convertidos pela taxa de câmbio na data da transação. As diferenças de moedas estrangeiras resultantes da conversão são geralmente reconhecidas no resultado.

b. Investimentos em empresa controlada

- (a) **Controladora:** Controladas são todas as entidades (incluindo as entidades estruturadas) nas quais a Companhia detém o controle. A Companhia controla uma entidade quando está exposta ou tem direito a retorno variáveis decorrentes de seu envolvimento com a entidade e tem a capacidade de interferir nesses retornos devido ao poder que exerce sobre a entidade. A única controlada foi totalmente consolidada a partir da data em que o controle foi transferido para a Companhia. A consolidação é interrompida a partir da data em que a Companhia deixa de ter o controle. O investimento na empresa controlada é reconhecido pelo método de equivalência patrimonial desde a data que o controle é adquirido. De acordo com este método, a participação financeira na controlada é reconhecida nas demonstrações financeiras ao custo de aquisição, e são ajustadas periodicamente pelo valor correspondente à participação da Companhia nos resultados líquidos tendo como contrapartida uma conta de resultado operacional, com exceção das variações cambiais desta empresa, as quais são registradas em conta específica do patrimônio líquido, denominada “Ajustes de avaliação patrimonial”. Estes efeitos serão reconhecidos em receitas e despesas quando da venda ou baixa do investimento. Após reduzir a zero o saldo contábil da participação do investidor, perdas adicionais são consideradas, e um passivo (provisão para

patrimônio líquido negativo) é reconhecido somente na extensão em que o investidor tenha incorrido em obrigações legais ou construtivas (não formalizadas) de fazer pagamentos por conta da controlada.

- (b) **Consolidado:** A Companhia consolida integralmente as demonstrações financeiras da Controladora e de sua controlada. As informações sobre controle estão descritas na nota explicativa nº 14. A participação de terceiros no patrimônio líquido e no lucro líquido das controladas é apresentada separadamente no balanço patrimonial consolidado e na demonstração consolidada do resultado, respectivamente, na conta de “Participação dos acionistas não-controladores”. As transações e saldos entre a Companhia e sua controlada são eliminados no processo de consolidação e eventuais ganhos e perdas decorrentes destas transações são igualmente eliminados. As políticas contábeis da controlada são alteradas, quando necessário, para assegurar consistência com as políticas adotadas pela Companhia.

c. Conversão de moeda estrangeira e das demonstrações financeiras da controlada no exterior

Os saldos de ativos e passivos da Controladora e da controlada no exterior (nenhuma das quais tem moeda de economia hiper inflacionária) são convertidos para Reais pela taxa de câmbio da data do balanço, e as correspondentes demonstrações do resultado (receitas e despesas) são convertidas pelas taxas de câmbio médias. As diferenças cambiais resultantes da referida conversão são contabilizadas separadamente no patrimônio líquido na rubrica de “Ajustes de avaliação patrimonial”.

Transações e saldos: As transações em moeda estrangeira são inicialmente registradas à taxa de câmbio da moeda funcional em vigor na data da transação. Os ativos e passivos monetários denominados em moeda estrangeira são convertidos à taxa de câmbio da moeda funcional em vigor nas datas dos balanços. Todas as diferenças são registradas na demonstração do resultado. Itens não monetários mensurados com base no custo histórico em moeda estrangeira são convertidos utilizando a taxa de câmbio em vigor nas datas das transações iniciais. Itens não monetários mensurados ao valor justo em moeda estrangeira são convertidos utilizando as taxas de câmbio em vigor na data em que o valor justo foi determinado.

d. Caixas e equivalentes de caixa

Incluem o caixa, os depósitos bancários e investimentos de curto prazo com liquidez imediata e vencimento original de até três meses ou menos com baixo risco de variação no valor de mercado, sendo demonstrados pelo custo acrescido de juros auferidos até a data-base do balanço.

e. Instrumentos financeiros – reconhecimento inicial e mensuração subsequente

Reconhecimento e mensuração inicial

O contas a receber de clientes e os títulos de dívida emitidos são reconhecidos inicialmente na data em que foram originados. Todos os outros ativos e passivos financeiros são reconhecidos inicialmente quando o Grupo se tornar parte das disposições contratuais do instrumento.

Um ativo financeiro (a menos que seja um contas a receber de clientes sem um componente de financiamento significativo) ou passivo financeiro é inicialmente mensurado ao valor justo, acrescido, para um item não mensurado ao VJR, os custos de transação que são diretamente atribuíveis à sua aquisição ou emissão. Um contas a receber de clientes sem um componente significativo de financiamento é mensurado inicialmente ao preço da operação.

Classificação e mensuração subsequente

Ativos financeiros

No reconhecimento inicial, um ativo financeiro é classificado como mensurado: ao custo amortizado; ao VJORA - instrumento de dívida; ao VJORA - instrumento patrimonial; ou ao VJR.

Os ativos financeiros não são reclassificados subsequentemente ao reconhecimento inicial, a não ser que o Grupo mude o modelo de negócios para a gestão de ativos financeiros, e neste caso todos os ativos financeiros afetados são reclassificados no primeiro dia do período de apresentação posterior à mudança no modelo de negócios. Um ativo financeiro é mensurado ao custo amortizado se atender ambas as condições a seguir e não for designado como mensurado ao VJR:

- é mantido dentro de um modelo de negócios cujo objetivo seja manter ativos financeiros para receber fluxos de caixa contratuais; e
- seus termos contratuais geram, em datas específicas, fluxos de caixa que são relativos somente ao pagamento de principal e juros sobre o valor principal em aberto.

Um instrumento de dívida é mensurado ao VJORA se atender ambas as condições a seguir e não for designado como mensurado ao VJR:

- é mantido dentro de um modelo de negócios cujo objetivo é atingido tanto pelo recebimento de fluxos de caixa contratuais quanto pela venda de ativos financeiros; e
- seus termos contratuais geram, em datas específicas, fluxos de caixa que são apenas pagamentos de principal e juros sobre o valor principal em aberto.

No reconhecimento inicial de um investimento em um instrumento patrimonial que não seja mantido para negociação, o Grupo pode optar irrevogavelmente por apresentar alterações subsequentes no valor justo do investimento em ORA. Essa escolha é feita investimento por investimento.

Todos os ativos financeiros não classificados como mensurados ao custo amortizado ou ao VJORA, conforme descrito acima, são classificados como ao VJR. Isso inclui todos os ativos financeiros derivativos. No reconhecimento inicial, o Grupo pode designar de forma irrevogável um ativo financeiro que de outra forma atenda aos requisitos para ser mensurado ao custo amortizado ou ao VJORA como ao VJR se isso eliminar ou reduzir significativamente um descasamento contábil que de outra forma surgiria.

Ativos financeiros - Avaliação do modelo de negócio:

O Grupo realiza uma avaliação do objetivo do modelo de negócios em que um ativo financeiro é mantido em carteira porque isso reflete melhor a maneira pela qual o negócio é gerido e as informações são fornecidas à Administração. As informações consideradas incluem:

- As políticas e objetivos estipulados para a carteira e o funcionamento prático dessas políticas. Eles incluem a questão de saber se a estratégia da Administração tem como foco a obtenção de receitas de juros contratuais, a manutenção de um determinado perfil de taxa de juros, a correspondência entre a duração dos ativos financeiros e a duração de passivos relacionados ou saídas esperadas de caixa, ou a realização de fluxos de caixa por meio da venda de ativos;
- Como o desempenho da carteira é avaliado e reportado à Administração do Grupo;
- Os riscos que afetam o desempenho do modelo de negócios (e o ativo financeiro mantido naquele modelo de negócios) e a maneira como aqueles riscos são gerenciados;
- Como os gerentes do negócio são remunerados - por exemplo, se a remuneração é baseada no valor justo dos ativos geridos ou nos fluxos de caixa contratuais obtidos; e
- A frequência, o volume e o momento das vendas de ativos financeiros nos períodos anteriores, os motivos de tais vendas e suas expectativas sobre vendas futuras.

- As transferências de ativos financeiros para terceiros em transações que não se qualificam para o desreconhecimento não são consideradas vendas, de maneira consistente com o reconhecimento contínuo dos ativos do Grupo.

Os ativos financeiros mantidos para negociação ou gerenciados com desempenho avaliado com base no valor justo são mensurados ao valor justo por meio do resultado.

Ativos financeiros - avaliação sobre se os fluxos de caixa contratuais são somente pagamentos de principal e de juros:

Para fins dessa avaliação, o “principal” é definido como o valor justo do ativo financeiro no reconhecimento inicial. Os “juros” são definidos como uma contraprestação pelo valor do dinheiro no tempo e pelo risco de crédito associado ao valor principal em aberto durante um determinado período de tempo e pelos outros riscos e custos básicos de empréstimos (por exemplo, risco de liquidez e custos administrativos), assim como uma margem de lucro.

O Grupo considera os termos contratuais do instrumento para avaliar se os fluxos de caixa contratuais são somente pagamentos do principal e de juros. Isso inclui a avaliação sobre se o ativo financeiro contém um termo contratual que poderia mudar o momento ou o valor dos fluxos de caixa contratuais de forma que ele não atenderia essa condição. Ao fazer essa avaliação, o Grupo considera:

- eventos contingentes que modifiquem o valor ou a época dos fluxos de caixa;
- termos que possam ajustar a taxa contratual, incluindo taxas variáveis;
- o pré-pagamento e a prorrogação do prazo; e
- os termos que limitam o acesso do Grupo a fluxos de caixa de ativos específicos.

O pagamento antecipado é consistente com o critério de pagamentos do principal e juros caso o valor do pré-pagamento represente, em sua maior parte, valores não pagos do principal e de juros sobre o valor do principal pendente - o que pode incluir uma compensação razoável pela rescisão antecipada do contrato. Além disso, com relação a um ativo financeiro adquirido por um valor menor ou maior do que o valor nominal do contrato, a permissão ou a exigência de pré-pagamento por um valor que represente o valor nominal do contrato mais os juros contratuais (que também pode incluir compensação razoável pela rescisão antecipada do contrato) acumulados (mas não pagos) são tratadas como consistentes com esse critério se o valor justo do pré-pagamento for insignificante no reconhecimento inicial.

Ativos financeiros - Mensuração subsequente e ganhos e perdas

Ativos financeiros a VJR Esses ativos são subsequentemente mensurados ao valor justo. O resultado líquido, incluindo juros ou receita de dividendos, é reconhecido no resultado.

Ativos financeiros a custo amortizado Esses ativos são subsequentemente mensurados ao custo amortizado utilizando o método de juros efetivos. O custo amortizado é reduzido por perdas por impairment. A receita de juros, ganhos e perdas cambiais e o impairment são reconhecidos no resultado. Qualquer ganho ou perda no desreconhecimento é reconhecido no resultado.

Instrumentos de dívida a VJORA Esses ativos são mensurados subsequentemente ao valor justo. A receita de juros calculada utilizando o método de juros efetivos, ganhos e perdas cambiais e impairment são reconhecidos no resultado. Outros resultados líquidos são reconhecidos em ORA. No desreconhecimento, o resultado acumulado em ORA é reclassificado para o resultado.

Passivos financeiros - classificação, mensuração subsequente e ganhos e perdas

Os passivos financeiros foram classificados como mensurados ao custo amortizado ou ao VJR. Um passivo financeiro é classificado como mensurado ao valor justo por meio do resultado caso for classificado como mantido para negociação, for um derivativo ou for designado como tal no reconhecimento inicial. Passivos financeiros mensurados ao VJR são mensurados ao valor justo e o resultado líquido, incluindo juros, é reconhecido no resultado. Outros passivos financeiros são subsequentemente mensurados pelo custo amortizado utilizando o método de juros efetivos. A despesa de juros, ganhos e perdas cambiais são reconhecidos no resultado. Qualquer ganho ou perda no desreconhecimento também é reconhecido no resultado.

Desreconhecimento

Ativos financeiros

O Grupo desreconhece um ativo financeiro quando os direitos contratuais aos fluxos de caixa do ativo expiram, ou quando a Companhia transfere os direitos contratuais de recebimento aos fluxos de caixa contratuais sobre um ativo financeiro em uma transação na qual substancialmente todos os riscos e benefícios da titularidade do ativo financeiro são transferidos ou na qual o Grupo nem transfere nem mantém substancialmente todos os riscos e benefícios da titularidade do ativo financeiro e também não retém o controle sobre o ativo financeiro.

O Grupo realiza transações em que transfere ativos reconhecidos no balanço patrimonial, mas mantém todos ou substancialmente todos os riscos e benefícios dos ativos transferidos. Nesses casos, os ativos financeiros não são desreconhecidos.

Passivos financeiros

O Grupo desreconhece um passivo financeiro quando sua obrigação contratual é retirada, cancelada ou expira. A Companhia também desreconhece um passivo financeiro quando os termos são modificados e os fluxos de caixa do passivo modificado são substancialmente diferentes, caso em que um novo passivo financeiro baseado nos termos modificados é reconhecido a valor justo.

No desreconhecimento de um passivo financeiro, a diferença entre o valor contábil extinto e a contraprestação paga (incluindo ativos transferidos que não transitam pelo caixa ou passivos assumidos) é reconhecida no resultado.

Compensação

Os ativos ou passivos financeiros são compensados e o valor líquido apresentado no balanço patrimonial quando, e somente quando, o Grupo tenha atualmente um direito legalmente executável de compensar os valores e tenha a intenção de liquidá-los em uma base líquida ou de realizar o ativo e liquidar o passivo simultaneamente.

f. Estoques

Os estoques estão demonstrados pelo menor valor entre o valor líquido de realização (valor estimado de venda no curso normal dos negócios, menos as despesas estimadas para realizar a venda) e o custo médio de produção ou preço médio de aquisição. As perdas para realização dos estoques de baixa rotatividade ou obsoletos são constituídas quando consideradas necessárias pela Administração.

g. Imobilizado

Reconhecimento e mensuração

Itens do imobilizado são mensurados pelo custo histórico de aquisição ou construção, deduzido da depreciação acumulada e quaisquer perdas acumuladas por redução ao valor recuperável, quando necessária.

Custos subsequentes

Gastos subsequentes são capitalizados apenas quando é provável que benefícios econômicos futuros associados com os gastos sejam auferidos pelo Grupo. Gastos de manutenção e reparos recorrentes são reconhecidos no resultado quando incorridos.

Depreciação

Itens do ativo imobilizado são depreciados a partir da data em que estão disponíveis para uso, ou no caso de ativos construídos internamente, a partir do dia em que a construção é finalizada e o ativo está disponível para uso.

A depreciação é calculada para amortizar o custo de itens do ativo imobilizado, menos seus valores residuais estimados, utilizando o método linear baseado na vida útil estimada dos itens. A depreciação é geralmente reconhecida no resultado, a menos que o montante esteja incluído no valor contábil de outro ativo. Terrenos não são depreciados. Os métodos de depreciação, as vidas úteis e os valores residuais são revistos a cada encerramento de exercício e ajustados caso seja apropriado. A vida útil estimada dos itens significativos do ativo imobilizado para o exercício corrente e exercícios comparativos estão descritas na Nota explicativa nº 7.

h. Intangível

Ativos intangíveis são mensurados ao custo no momento do seu reconhecimento inicial e consiste no *software* de computador adquirido, reconhecidos pelo custo, menos a amortização acumulada e quaisquer perdas acumuladas por redução ao valor recuperável. Os ativos intangíveis são revisados anualmente para efeitos de avaliação por perdas pela sua recuperabilidade. O Grupo revisa o período de amortização e o método de amortização para seus ativos intangíveis com vida útil definida ao final de cada exercício. A amortização é calculada pelo método linear pelo período de 5 anos.

i. Perdas por redução ao valor recuperável

Instrumentos financeiros e ativos contratuais

O Grupo reconhece provisões para perdas esperadas de crédito sobre:

- ativos financeiros mensurados ao custo amortizado;
- investimentos de dívida mensurados ao VJORA; e
- ativos de contrato.

O Grupo mensura a provisão para perda em um montante igual à perda de crédito esperada para a vida inteira, exceto para os itens descritos abaixo, que são mensurados como perda de crédito esperada para 12 meses:

- títulos de dívida com baixo risco de crédito na data do balanço; e
- outros títulos de dívida e saldos bancários para os quais o risco de crédito (ou seja, o risco de inadimplência ao longo da vida esperada do instrumento financeiro) não tenha aumentado significativamente desde o reconhecimento inicial.

As provisões para perdas com contas a receber de clientes e ativos de contrato são mensuradas a um valor igual à perda de crédito esperada para a vida inteira do instrumento.

Ao determinar se o risco de crédito de um ativo financeiro aumentou significativamente desde o reconhecimento inicial e ao estimar as perdas de crédito esperadas, o Grupo considera informações razoáveis e passíveis de suporte que são relevantes e disponíveis sem custo ou esforço excessivo. Isso inclui informações e análises quantitativas e qualitativas, com base na experiência histórica do Grupo, na avaliação de crédito e considerando informações prospectivas (*forward-looking*).

O Grupo presume que o risco de crédito de um ativo financeiro aumentou significativamente se este estiver com mais de 30 dias de atraso.

O Grupo considera um ativo financeiro como inadimplente quando:

- é pouco provável que o devedor pague integralmente suas obrigações de crédito do Grupo, sem recorrer a ações como a realização da garantia (se houver alguma); ou
- o ativo financeiro estiver vencido há mais de 90 dias.

O período máximo considerado na estimativa de perda de crédito esperada é o período contratual máximo durante o qual o Grupo está exposto ao risco de crédito.

Mensuração das perdas de crédito esperadas

As perdas de crédito esperadas são estimativas ponderadas pela probabilidade de perdas de crédito. As perdas de crédito são mensuradas a valor presente com base em todas as insuficiências de caixa (ou seja, a diferença entre os fluxos de caixa devidos o Grupo de acordo com o contrato e os fluxos de caixa que o Grupo espera receber).

As perdas de crédito esperadas são descontadas pela taxa de juros efetiva do ativo financeiro.

Ativos financeiros com problemas de recuperação

Em cada data de balanço, o Grupo avalia se os ativos financeiros contabilizados pelo custo amortizado e os títulos de dívida mensurados ao VJORA estão com problemas de recuperação.

Um ativo financeiro possui “problemas de recuperação” quando ocorrem um ou mais eventos com impacto prejudicial nos fluxos de caixa futuros estimados do ativo financeiro.

Evidência objetiva de que ativos financeiros tiveram problemas de recuperação inclui os seguintes dados observáveis:

- dificuldades financeiras significativas do emissor ou do mutuário;
- quebra de cláusulas contratuais, tais como inadimplência ou atraso de mais de 90 dias;
- reestruturação de um valor devido ao Grupo em condições que não seriam aceitas em condições normais;
- a probabilidade que o devedor entrará em falência ou passará por outro tipo de reorganização financeira; ou
- o desaparecimento de mercado ativo para o título por causa de dificuldades financeiras.

Apresentação da provisão para perdas de crédito esperadas no balanço patrimonial

A provisão para perdas para ativos financeiros mensurados pelo custo amortizado é deduzida do valor contábil bruto dos ativos.

Para títulos de dívida mensurados ao VJORA, a provisão para perdas é debitada no resultado e reconhecida em ORA.

Baixa

O valor contábil bruto de um ativo financeiro é baixado quando o Grupo não tem expectativa razoável de recuperar o ativo financeiro em sua totalidade ou em parte. Com relação a clientes individuais, o Grupo adota a política de baixar o valor contábil bruto quando o ativo financeiro está vencido há 180 dias com base na experiência histórica de recuperação de ativos similares. Com relação a clientes corporativos, o Grupo faz uma avaliação individual sobre a época e o valor da baixa com base na existência ou não de expectativa razoável de recuperação. O Grupo não espera nenhuma recuperação significativa do valor baixado. No entanto, os ativos financeiros baixados podem ainda estar sujeitos à execução de crédito para o cumprimento dos procedimentos do Grupo para a recuperação dos valores devidos.

Ativos financeiros não derivativos

Ativos financeiros não classificados como ativos financeiros ao valor justo por meio do resultado eram avaliados em cada data de balanço para determinar se havia evidência objetiva de perda por redução ao valor recuperável.

Evidência objetiva de que ativos financeiros tiveram perda de valor incluía:

- inadimplência ou atrasos do devedor;
- reestruturação de um valor devido ao Grupo em condições que não seriam aceitas em condições normais;
- indicativos de que o devedor ou emissor irá entrar em falência/recuperação judicial;
- mudanças negativas na situação de pagamentos dos devedores ou emissores;
- o desaparecimento de mercado ativo para o título por causa de dificuldades financeiras; ou
- dados observáveis indicando que houve um declínio na mensuração dos fluxos de caixa esperados de um grupo de ativos financeiros.

Ativo financeiro mensurado a custo amortizado

O Grupo considerava evidência de perda de valor de ativos mensurados pelo custo amortizado tanto em nível individual como em nível coletivo. Todos os ativos individualmente significativos eram avaliados quanto à perda por redução ao valor recuperável. Aqueles que não tinham sofrido perda de valor individualmente eram então avaliados coletivamente quanto a qualquer perda de valor que pudesse ter ocorrido, mas não tinha ainda sido identificada. Ativos que não eram individualmente significativos eram avaliados coletivamente quanto à perda de valor com base no agrupamento de ativos com características de risco similares.

Ao avaliar a perda por redução ao valor recuperável de forma coletiva, o Grupo utilizava tendências históricas do prazo de recuperação e dos valores de perda incorridos, ajustados para refletir o julgamento da Administração se as condições econômicas e de crédito atuais eram tais que as perdas reais provavelmente seriam maiores ou menores que as sugeridas pelas tendências históricas.

Uma perda por redução ao valor recuperável foi calculada como a diferença entre o valor contábil e o valor presente dos fluxos de caixa futuros estimados, descontados à taxa de juros efetiva original do ativo. As perdas foram reconhecidas no resultado e refletidas em uma conta de provisão. Quando o Grupo considerou que não havia expectativas razoáveis de recuperação, os valores foram baixados. Caso a perda por redução ao valor recuperável tenha posteriormente diminuído e a diminuição fosse relacionada objetivamente a um evento subsequente ao reconhecimento da perda por redução ao valor recuperável, a provisão era revertida através do resultado.

Ativos não financeiros

Os valores contábeis dos ativos não financeiros do Grupo, que não os estoques e ativos fiscais diferidos, são revistos a cada data de balanço para apurar se há indicação de perda no valor recuperável. Caso ocorra tal indicação, então o valor recuperável do ativo é determinado.

Para testes de redução ao valor recuperável, os ativos são agrupados em Unidades Geradoras de Caixa (UGC), ou seja, no menor grupo possível de ativos que gera entradas de caixa pelo seu uso contínuo, entradas essas que são em grande parte independentes das entradas de caixa de outros ativos ou UGCs.

O valor recuperável de um ativo ou UGC é o maior entre o seu valor em uso e o seu valor justo menos custos para vender. O valor em uso é baseado em fluxos de caixa futuros estimados, descontados a valor presente usando uma taxa de desconto antes dos impostos que reflita as avaliações atuais de mercado do valor do dinheiro no tempo e os riscos específicos do ativo ou da UGC.

Uma perda por redução no valor recuperável é reconhecida se o valor contábil do ativo ou UGC exceder o seu valor recuperável.

Perdas por redução ao valor recuperável são reconhecidas no resultado.

j. Imposto de renda e contribuição social corrente e diferido

O imposto de renda e a contribuição social do exercício corrente e diferido são calculados com base nas alíquotas de 15%, acrescidas do adicional de 10% sobre o lucro tributável excedente de R\$ 240 mil para imposto de renda e 9% sobre o lucro tributável para a contribuição social sobre o lucro líquido, e consideram a compensação de prejuízos fiscais do imposto de renda e a base negativa de contribuição social, limitada a 30% do lucro tributável anual.

A despesa com imposto de renda e contribuição social compreende as parcelas correntes e diferidas. O imposto corrente e o imposto diferido são reconhecidos no resultado a menos que estejam relacionados à itens diretamente reconhecidos no patrimônio líquido ou em outros resultados abrangentes.

(i) Despesas de imposto de renda e contribuição social corrente

O imposto corrente é o imposto a pagar ou a receber calculado sobre o lucro ou o prejuízo tributável do exercício e qualquer ajuste aos impostos a pagar com relação aos exercícios anteriores. É mensurado com base nas taxas de impostos decretadas ou substantivamente decretadas na data do balanço. O imposto corrente também inclui qualquer imposto a pagar decorrente da declaração de dividendos.

O imposto corrente ativo e passivo são compensados somente se alguns critérios forem atendidos.

(ii) Despesas de imposto de renda e contribuição social diferido

O imposto diferido é reconhecido com relação às diferenças temporárias entre os valores contábeis de ativos e passivos para fins de demonstrações financeiras e os correspondentes valores usados para fins de tributação.

Um ativo de imposto de renda e contribuição social diferido é reconhecido em relação aos prejuízos fiscais, créditos fiscais e diferenças temporárias dedutíveis não utilizadas na extensão em que seja provável que lucros futuros sujeitos à tributação estejam disponíveis e contra os quais serão utilizados. Ativos de imposto de renda e contribuição social diferidos são revisados a cada data de balanço e são reduzidos na extensão em que sua realização não seja mais provável.

Ativos e passivos fiscais diferidos são mensurados com base nas alíquotas que se espera aplicar às diferenças temporárias quando elas forem revertidas, baseando-se nas alíquotas que foram decretadas até a data do balanço.

A mensuração do imposto diferido reflete as consequências tributárias que seguiriam a maneira sob a qual o Grupo espera recuperar ou liquidar o valor contábil de seus ativos e passivos.

O imposto diferido ativo e passivo são compensados somente se alguns critérios forem atendidos.

k. Benefícios a empregados

Obrigações de benefícios de curto prazo a empregados são reconhecidas como despesas de pessoal conforme o serviço correspondente seja prestado. O passivo é reconhecido pelo montante que se espera ser pago se o Grupo tem uma obrigação legal ou construtiva presente de pagar esse montante em função de serviço passado prestado pelo empregado, e a obrigação possa ser estimada de maneira confiável.

l. Provisões

Provisões são reconhecidas quando o Grupo possui uma obrigação (legal ou não formalizada) em consequência de um evento passado, é provável que um recurso econômico seja requerido para liquidá-lo e uma estimativa confiável do valor da obrigação possa ser feita. Quando o Grupo espera que o valor de uma provisão seja reembolsado, no todo ou em parte, o reembolso é reconhecido como um ativo separado, mas apenas quando o

reembolso for praticamente certo. A despesa relativa a qualquer provisão é apresentada na demonstração do resultado, líquida de qualquer reembolso.

m. Reconhecimento da receita

(i) Venda de mercadorias

O Grupo segue a estrutura conceitual da norma para reconhecimento da receita que é baseada no modelo de cinco etapas: (i) identificação de contratos com clientes; (ii) identificação de obrigações de desempenho nos contratos; (iii) determinação do preço da transação; (iv) alocação do preço da transação à obrigação de desempenho prevista nos contratos e (v) reconhecimento da receita quando a obrigação de desempenho é atendida.

A receita é reconhecida quando não há mais obrigação de desempenho para ser atendida pelo Grupo, portanto, quando o controle dos produtos é transferido ao cliente e este tem a capacidade de determinar o seu uso e obter substancialmente todos os benefícios do produto.

As receitas operacionais das vendas de produtos foram apresentadas pelos seus valores líquidos, excluindo impostos, devoluções, descontos incondicionais e bonificações aos clientes.

(ii) Prestação de serviços

A receita de serviços prestados é reconhecida no resultado com base no estágio de conclusão do serviço na data de apresentação das demonstrações financeiras. O estágio de conclusão é avaliado por referência a pesquisas de trabalhos realizados.

n. Arrendamentos

No início de um contrato, a Companhia avalia se um contrato é ou contém um arrendamento. Um contrato é, ou contém um arrendamento, se o contrato transferir o direito de controlar o uso de um ativo identificado por um período de tempo em troca de contraprestação. Para avaliar se um contrato transfere o direito de controlar o uso de um ativo identificado, a Companhia utiliza a definição de arrendamento no CPC 06(R2).

(i) Como arrendatário

No início ou na modificação de um contrato que contém um componente de arrendamento, a Companhia aloca a contraprestação no contrato a cada componente de arrendamento com base em seus preços individuais. No entanto, para os arrendamentos de propriedades, a Companhia optou por não separar os componentes que não sejam de arrendamento e contabilizam os componentes de arrendamento e não arrendamento como um único componente.

A Companhia reconhece um ativo de direito de uso e um passivo de arrendamento na data de início do arrendamento. O ativo de direito de uso é mensurado inicialmente ao custo, que compreende o valor da mensuração inicial do passivo de arrendamento, ajustado para quaisquer pagamentos de arrendamento efetuados até a data de início, mais quaisquer custos diretos iniciais incorridos pelo arrendatário e uma estimativa dos custos a serem incorridos pelo arrendatário na desmontagem e remoção do ativo subjacente, restaurando o local em que está localizado ou restaurando o ativo subjacente à condição requerida pelos termos e condições do arrendamento, menos quaisquer incentivos de arrendamentos recebidos.

O ativo de direito de uso é subsequentemente depreciado pelo método linear desde a data de início até o final do prazo do arrendamento, a menos que o arrendamento transfira a propriedade do ativo subjacente ao arrendatário ao fim do prazo do arrendamento, ou se o custo do ativo de direito de uso refletir que o arrendatário exercerá a opção de compra. Nesse caso, o ativo de direito de uso será depreciado durante a vida útil do ativo subjacente, que é determinada na mesma base que a do ativo imobilizado. Além disso, o ativo de direito de uso é periodicamente reduzido por perdas por redução ao valor recuperável, se houver, e ajustado para determinadas remensurações do passivo de arrendamento.

O passivo de arrendamento é mensurado inicialmente ao valor presente dos pagamentos do

arrendamento que não são efetuados na data de início, descontados pela taxa de juros implícita no arrendamento ou, se essa taxa não puder ser determinada imediatamente, pela taxa de empréstimo incremental da Companhia. Geralmente, a Companhia usa sua taxa incremental sobre empréstimo como taxa de desconto.

A Companhia determina sua taxa incremental sobre empréstimos obtendo taxas de juros de várias fontes externas de financiamento e fazendo alguns ajustes para refletir os termos do contrato e o tipo do ativo arrendado.

Os pagamentos de arrendamento incluídos na mensuração do passivo de arrendamento compreendem o seguinte:

- pagamentos fixos, incluindo pagamentos fixos na essência;
- pagamentos variáveis de arrendamento que dependem de índice ou taxa, inicialmente mesurados utilizando o índice ou taxa na data de início;
- valores que se espera que sejam pagos pelo arrendatário, de acordo com as garantias de valor residual; e
- o preço de exercício da opção de compra se o arrendatário estiver razoavelmente certo de exercer essa opção, e pagamentos de multas por rescisão do arrendamento, se o prazo do arrendamento refletir o arrendatário exercendo a opção de rescindir o arrendamento.

O passivo de arrendamento é mensurado pelo custo amortizado, utilizando o método dos juros efetivos. É remensurado quando há uma alteração nos pagamentos futuros de arrendamento resultante de alteração em índice ou taxa, se houver alteração nos valores que se espera que sejam pagos de acordo com a garantia de valor residual, se a Companhia alterar sua avaliação se exercerá uma opção de compra, extensão ou rescisão ou se há um pagamento de arrendamento revisado fixo em essência.

Quando o passivo de arrendamento é remensurado dessa maneira, é efetuado um ajuste correspondente ao valor contábil do ativo de direito de uso ou é registrado no resultado se o valor contábil do ativo de direito de uso tiver sido reduzido a zero.

A Companhia apresenta ativos de direito de uso que não atendem à definição de propriedade para investimento em "ativo imobilizado" e passivos de arrendamento em arrendamentos a pagar no balanço patrimonial.

Arrendamentos de ativos de baixo valor

A Companhia optou por não reconhecer ativos de direito de uso e passivos de arrendamento para arrendamentos de ativos de baixo valor e arrendamentos de curto prazo. A Companhia reconhece os pagamentos de arrendamento associados a esses arrendamentos como uma despesa de forma linear pelo prazo do arrendamento.

3 Caixa e equivalentes de caixa

	Controladora		Consolidado	
	2022	2021	2022	2021
Caixa	113	113	113	113
Bancos	-	-	976.210	118.626
Aplicações financeiras	7.762.815	1.681.420	7.762.815	1.681.420
Valores aguardando fechamento de câmbio (*)	-	11.161.000	-	11.161.000
	7.762.928	12.842.533	8.739.138	12.961.159

(*) Refere-se a recebimentos (integralização de capital) em moeda estrangeira de nossos acionistas situados no exterior, cujo fechamento de câmbio, junto às instituições financeiras não foi realizado até a data do balanço.

O Grupo considera como equivalentes de caixa os saldos de caixa, bancos e aplicações financeiras de liquidez imediata. As aplicações financeiras referem-se, substancialmente, a fundos de renda fixa remunerados em 104% e 116% do Certificado de Depósito Interbancário (CDI) em 2022 e 2021, respectivamente.

4 Estoques

	Controladora e Consolidado	
	2022	2021
Produtos acabados	225.042	369.630
Material em elaboração	258.115	48.286
Matérias primas e embalagens	301.887	262.423
	785.044	680.339

5 Impostos a recuperar

	Controladora e Consolidado	
	2022	2021
Imposto sobre Circulação de Mercadorias e Serviços - ICMS	74.637	71.004
Contribuição para o Financiamento da Seguridade Social - COFINS	38.903	55.879
Imposto de Renda Pessoa Jurídica - IRPJ saldo negativo	189.404	25.865
Imposto sobre Produtos Industrializados - IPI	33.021	25.602
Outros impostos a recuperar	28.911	27.482
Impostos a recuperar	364.876	205.832
Circulante	290.239	134.828
Não circulante	74.637	71.004

A Administração considera que os créditos de ICMS poderão ser recuperados em parte ou na sua totalidade com futuras vendas de produtos.

6 Empréstimos com partes relacionadas - Controladora

	2022	2021
Braincare USA CORP	-	-
Movimentação		
	Controladora	
	2022	2021
Saldo inicial	-	5.725.268
Adições	-	71.446
Variação cambial	-	419.474
Provisão de juros	-	134.644
Conversão em aporte de capital	-	(6.350.832)
Saldo final	-	-

A Companhia detinha empréstimos de longo prazo com a parte relacionada Braincare USA CORP cujo saldo foi integralmente liquidado por meio de conversão em aportes de capital em 31 de dezembro de 2021.

7 Imobilizado

A movimentação do imobilizado para a Controladora está apresentada a seguir:

Custo	Período de depreciação em anos	31 de dezembro de 2022				
		Saldo inicial	Transferências	Adições	Baixas	Saldo final
Imóveis (*)	2	417.219	-	181.676	-	598.895
Instalações	10	119.941	-	-	-	119.941
Móveis e utensílios	10	77.146	-	-	-	77.146
Máquinas e equipamentos	10	173.413	-	183.727	-	357.140
Equip. de processamento de dados	5	242.978	-	32.067	(1.621)	273.424
Benfeitorias	10	65.588	-	-	-	65.588
Bens em comodato	10	141.661	-	4.561	(24)	146.198
Comodato com terceiros	10	620.138	64.682	209.072	(2.171)	891.721
Imobilizado em andamento	-	-	(64.682)	103.085	-	38.403
Total		1.858.084	-	714.188	(3.816)	2.568.456

Depreciação	Saldo inicial	Transferências	Adições	Baixas	Saldo final
Imóveis (*)	(264.303)	-	(117.366)	-	(381.669)
Instalações	(36.626)	-	(11.995)	-	(48.621)
Móveis e utensílios	(22.193)	-	(7.714)	-	(29.907)
Máquinas e equipamentos	(28.637)	-	(27.407)	-	(56.044)
Equip. de processamento de dados	(92.557)	-	(51.609)	603	(143.563)
Benfeitorias	(54.870)	-	(10.719)	-	(65.589)
Bens em comodato	(29.258)	-	(14.169)	1	(43.426)
Comodato com terceiros	(120.466)	-	(77.123)	657	(196.932)
Total	(648.910)	-	(318.102)	1.261	(965.751)
Imobilizado Líquido	1.209.174	-	396.086	(2.555)	1.602.705

(*) Saldo referente ao direito de uso (CPC 06) dos imóveis alugados para a matriz e filial.

31 de dezembro de 2021						
Custo	Período de depreciação em anos	Saldo inicial	Transferências	Adições	Baixas	Saldo final
Imóveis (*)	2	292.551	-	124.668	-	417.219
Instalações	10	119.941	-	-	-	119.941
Móveis e utensílios	10	77.146	-	-	-	77.146
Máquinas e equipamentos	10	119.174	-	54.239	-	173.413
Equip. de processamento de dados	5	177.100	-	65.878	-	242.978
Benfeitorias	10	65.588	-	-	-	65.588
Bens em comodato	10	77.877	-	63.784	-	141.661
Comodato com terceiros	10	357.937	-	262.315	(114)	620.138
Total		1.287.314	-	570.884	(114)	1.858.084

Depreciação	Saldo inicial	Transferências	Adições	Baixas	Saldo final
Imóveis(*)	(154.316)	-	(109.987)	-	(264.303)
Instalações	(24.632)	-	(11.994)	-	(36.626)
Móveis e utensílios	(14.478)	-	(7.715)	-	(22.193)
Máquinas e equipamentos	(15.107)	-	(13.530)	-	(28.637)
Equip. de processamento de dados	(49.649)	-	(43.570)	662	(92.557)
Benfeitorias	(39.671)	-	(15.199)	-	(54.870)
Bens em comodato	(18.738)	-	(10.520)	-	(29.258)
Comodato com terceiros	(69.753)	-	(50.732)	19	(120.466)
Total	(386.344)	-	(263.247)	681	(648.910)
Imobilizado Líquido	900.970	-	307.637	567	1.209.174

(*) Saldo referente ao direito de uso (CPC 06) dos imóveis alugados para a matriz e filial.

A movimentação do imobilizado para o Consolidado está apresentada a seguir:

31 de dezembro de 2022						
Custo	Período de depreciação em anos	Saldo inicial	Transferências	Adições	Baixas	Saldo final
Imóveis (*)	2	417.219	-	181.676	-	598.895
Instalações	10	119.941	-	-	-	119.941
Móveis e utensílios	10	77.146	-	-	-	77.146
Máquinas e equipamentos	10	173.413	-	192.549	-	365.962
Equip. de processamento de dados	5	242.978	-	32.067	(1.621)	273.424
Benfeitorias	10	65.588	-	-	-	65.588
Bens em comodato	10	141.661	-	4.561	(24)	146.198
Comodato com terceiros	10	620.138	64.682	209.072	(2.171)	891.721
Imobilizado em andamento	-	-	(64.682)	103.085	-	38.403
Total		1.858.084	-	723.010	(3.816)	2.577.278

Depreciação	Saldo inicial	Transferências	Adições	Baixas	Saldo final
Imóveis (*)	(264.303)	-	(117.366)	-	(381.669)
Instalações	(36.626)	-	(11.995)	-	(48.621)
Móveis e utensílios	(22.193)	-	(7.714)	-	(29.907)
Máquinas e equipamentos	(28.637)	-	(28.441)	-	(57.078)
Equip. de processamento de dados	(92.557)	-	(51.609)	603	(143.563)
Benfeitorias	(54.870)	-	(10.719)	-	(65.589)
Bens em comodato	(29.258)	-	(14.169)	-	(43.427)
Comodato com terceiros	(120.466)	-	(77.123)	657	(196.932)
Total	(648.910)	-	(319.136)	1.261	(966.785)
Imobilizado Líquido	1.209.174	-	403.874	(2.555)	1.610.492

(*) Saldo referente ao direito de uso (CPC 06) dos imóveis alugados para a matriz e filial.

31 de dezembro de 2021						
Custo	Período de depreciação em anos	Saldo inicial	Transferências	Adições	Baixas	Saldo final
Imóveis (*)	2	292.551	-	124.668	-	417.219
Instalações	10	119.941	-	-	-	119.941
Móveis e utensílios	10	77.146	-	-	-	77.146
Máquinas e equipamentos	10	119.174	-	54.239	-	173.413
Equip. de processamento de dados	5	177.100	-	65.878	-	242.978
Benfeitorias	10	65.588	-	-	-	65.588
Bens em comodato	10	77.877	-	63.784	-	141.661
Comodato com terceiros	10	357.937	-	262.315	(114)	620.138
Total		1.287.314	-	570.884	(114)	1.858.084

Depreciação	Saldo inicial	Transferências	Adições	Baixas	Saldo final
Imóveis(*)	(154.316)	-	(109.987)	-	(264.303)
Instalações	(24.632)	-	(11.994)	-	(36.626)
Móveis e utensílios	(14.478)	-	(7.715)	-	(22.193)
Máquinas e equipamentos	(15.107)	-	(13.530)	-	(28.637)
Equip. de processamento de dados	(49.649)	-	(43.570)	662	(92.557)
Benfeitorias	(39.671)	-	(15.199)	-	(54.870)
Bens em comodato	(18.738)	-	(10.520)	-	(29.258)
Comodato com terceiros	(69.753)	-	(50.732)	19	(120.466)
Total	(386.344)	-	(263.247)	681	(648.910)
Imobilizado Líquido	900.970	-	307.637	567	1.209.174

(*) Saldo referente ao direito de uso (CPC 06) dos imóveis alugados para a matriz e filial.

Redução ao valor recuperável

De acordo com o CPC 01 (R1) - Redução ao valor recuperável dos ativos, a Companhia avalia, ao final de cada exercício, eventuais indicativos de desvalorização de seus ativos que pudessem gerar a necessidade de testes sobre seu valor de recuperação. A Administração da Companhia com base em suas análises, não identificou a necessidade de redução ao valor recuperável dos ativos (*impairment*) para o exercício findo em 31 de dezembro de 2022 e 2021.

8 Intangível

A movimentação do intangível para a Controladora é apresentada a seguir:

31 de dezembro de 2022				
Custo	Prazo de amortização em anos	Saldo inicial	Adições	Saldo final
Programas de computador	5	464.421	-	464.421
Marcas e patentes		60.487	-	60.487
Total		524.858	-	524.858
Amortização				
Programas de computador		(307.860)	(92.884)	(400.744)
Total		(307.860)	(92.884)	(400.744)
Intangível líquido		216.998	(92.884)	124.114
31 de dezembro de 2021				
Custo	Prazo de amortização em anos	Saldo inicial	Adições	Saldo final
Programas de computador	5	464.421	-	464.421
Marcas e patentes		60.437	-	60.487
Total		524.858	-	524.858
Amortização				
Programas de computador		(214.976)	(92.884)	(307.860)
Total		(214.976)	(92.884)	(307.860)
Intangível líquido		309.882	(92.884)	216.998

A movimentação do intangível para o Consolidado é apresentada a seguir:

31 de dezembro de 2022					
Custo	Prazo de amortização em anos	Saldo inicial	Adições	Baixas	Saldo final
Programas de computador	5	464.421	-		464.421
Marcas e patentes		182.253	-	(121.816)	60.437
Total		646.674	-	(121.816)	524.858
Amortização					
Programas de computador		(307.860)	(92.884)	-	(400.744)
Total		(307.860)	(92.884)	-	(400.744)
Intangível líquido		338.814	(92.884)	(121.816)	124.114
31 de dezembro de 2021					
Custo	Prazo de amortização em anos	Saldo inicial	Adições	Saldo final	
Programas de computador	5	464.421	-	464.421	
Marcas e patentes		60.437	121.816	182.253	
Total		524.858	121.816	646.674	
Amortização					
Programas de computador		(214.976)	(92.884)	(307.860)	
Total		(214.976)	(92.884)	(307.860)	
Intangível líquido		309.882	28.932	338.814	

9 Fornecedores

	Controladora		Consolidado	
	2022	2021	2022	2021
Fornecedores diversos	149.270	43.011	149.270	43.011
Fornecedores estrangeiros	614	-	149.621	85.872
	149.884	43.011	298.891	128.883

10 Obrigações tributárias – Controladora e Consolidado

	2022	2021
Imposto Sobre Serviços - ISS a recolher	3.074	2.013
IRRF S/ folha a recolher	64.912	61.982
Contribuições a recolher	986	1.336
Imposto de Renda Retido na Fonte - IRRF de terceiros a recolher	572	421
ISS retido a recolher	150	333
Instituto Nacional do Seguro Social INSS retido de terceiros	200	213
Imposto de Renda - IR sobre aluguel	1.590	1.454
Contribuição Previdenciária sobre a Receita Bruta – CPRB	6.916	4.530
Programa de Integração Social - PIS cumulativo	999	654
COFINS cumulativo	4.611	3.020
	84.010	75.956

11 Obrigações trabalhistas – Controladora e Consolidado

	2022	2021
Obrigações previdenciárias	59.121	57.592
Férias e outros benefícios	269.361	255.066
Rescisões a Pagar	25.000	-
	353.482	312.658

12 Arrendamentos a pagar – Controladora e Consolidado

	Circulante		Não Circulante		Vencimento	Amortização Principal	Encargos Financeiros
	2022	2021	2022	2021			
Arrendamento de Imóveis a pagar - SP	69.766	70.330	69.766	58.138	01/12/24	Mensal	16,42% a.a.
(-) AVP - Juros a apropriar	(14.524)	(13.107)	(5.453)	(3.877)			
Arrendamento de Imóveis a pagar - SC	75.499	52.145	56.624	-	01/09/24	Mensal	19,98% a.a.
(-) AVP - Juros a apropriar	(15.747)	(2.477)	(4.098)	-			
Total Controladora e Consolidado	114.994	106.891	116.839	54.261			

Movimentação do saldo de arrendamentos:

	2022
Saldo inicial	161.152
Adição	181.676
Juros	30.355
Amortização do principal	(110.995)
Amortização de Juros	(30.355)
	231.833

	2021
Saldo inicial	150.621
Adição	124.669
Juros	14.868
Amortização do principal	(114.138)
Amortização de Juros	(14.868)
	161.152

Valores reconhecidos ao resultado:

Valores reconhecidos no resultado	2022
Juros sobre arrendamentos	30.355
Despesas relacionadas a arrendamentos de curto prazo	58.546
	88.901

Valores reconhecidos no resultado	2021
Juros sobre arrendamentos	14.868
Despesas relacionadas a arrendamentos de curto prazo	56.313
	71.181

13 Imposto de Renda e Contribuição Social

a) Conciliação do imposto corrente

	Controladora		Consolidado	
	2022	2021	2022	2021
Prejuízo antes do imposto de renda e da contribuição social	(13.638.451)	(11.246.711)	(13.714.614)	(11.324.735)
Alíquota vigente (imposto de renda e contribuição social)	34%	34%	34%	34%
Expectativa de despesa de imposto de renda e contribuição social à alíquota vigente	4.637.073	3.823.882	4.662.969	3.850.410
Equivalência patrimonial	(1.524.155)	(1.131.901)	-	-
Diferenças temporárias e base negativas não reconhecidas	(3.143.711)	(2.371.706)	(4.693.762)	(3.530.136)
Adições e exclusões permanentes	(24.313)	(98.217)	(24.313)	(98.217)
Despesa de imposto de renda e contribuição social diferido	(55.106)	222.057	(55.106)	222.057

b) Movimentação do saldo de imposto de renda e contribuição social diferidos – Controladora e Consolidado

	2022				2021			
	Diferenças temporárias ativo	Imposto de renda -25%	Contribuição Social -9%	Total	Diferenças temporárias passivo	Imposto de renda -25%	Contribuição Social -9%	Total
Variação cambial - Competência x Caixa	(11)	(3)	(1)	(4)	169.000	42.250	15.210	57.460
Arrendamentos - CPC 06	14.855	3.714	1.337	5.051	7.921	1.980	713	2.693
	14.844	3.711	1.336	5.047	176.921	44.230	15.923	60.153

c) Ativos fiscais diferidos não reconhecidos

Ativos fiscais diferidos não foram reconhecidos para os itens acima, pois não é provável que lucros tributáveis futuros estejam disponíveis para que o Grupo possa utilizar seus benefícios.

Ativos fiscais diferidos não reconhecidos

	2022	2021	Vencimento
Opção de ações outorgadas	296.544	-	Sem prazo de prescrição
Prejuízos fiscais acumulados	12.689.521	9.842.353	Sem prazo de prescrição
	12.986.065	9.842.353	

14 Investimento em controlada – Controlada

A Companhia possui participação de 98,50% na controlada Braincare USA CORP. A Administração efetuou a avaliação do investimento e entende que deve efetuar a mensuração por equivalência patrimonial devido à controlada pertencer ao mesmo grupo econômico, bem como possuir compartilhamento da Administração.

Braincare USA CORP	2022	2021
Participação (%)	98,50%	97,71%
Ativo circulante	976.210	118.626
Ativo não circulante	15.685	-
Total do ativo	991.895	118.626
Passivo circulante	149.007	85.872
Total do passivo	149.007	85.872
Patrimônio líquido	842.888	154.570
Movimentação do investimento		
Despesas administrativas e gerais	(4.551.074)	(3.407.145)
Prejuízo dos exercícios	(4.551.074)	(3.407.145)
Saldo contábil no início do exercício	151.030	(5.539.032)
Aumento de capital	5.152.262	9.773.436
Variação cambial sobre investimentos no exterior	76.713	(537.733)
Diluição de participação de não controladores	(66.954)	(216.520)
Equivalência patrimonial	(4.482.807)	(3.329.121)
Investimento	830.244	151.030

15 Patrimônio líquido

a) Capital social

Capital social		Ordinárias		Preferenciais	
<i>Em ações</i>		2022	2021	2022	2021
Em 1o. de janeiro	Integralizadas	30.255	30.159	13.760	10.108
	a integralizar	1.905	1.905	3.684	7.432
	Canceladas	-	-	-	96
	Integralizadas	20	96	1.863	3.652
Em 31 de dezembro	Integralizadas	30.275	30.255	15.623	13.760
	a integralizar	1.885	1.905	1.821	3.684

O capital social subscrito em 31 de dezembro de 2022 era de R\$ 1.983.398 (capital integralizado R\$ 1.675.333), representado por 32.160 ações ordinárias e 17.444 ações preferenciais. Foram integralizadas 30.275 ações ordinárias e 15.623 ações preferenciais. O Capital social subscrito em 31 de dezembro de 2021 era de R\$ 1.983.398 (capital integralizado R\$ 1.610.637), representado por 32.064 ações ordinárias e 17.540 ações preferenciais, das quais foram integralizadas 30.255 ações ordinárias e 13.760 ações preferenciais.

Em 26 de outubro de 2021, foram convertidas 96 ações preferenciais subscritas e não integralizadas em ações ordinárias de acordo com o contrato de cessão e transferência de ações assinado entre a cedente Miletus I, LLC e

a cessionária MCLC4 Participações e Empreendimentos Ltda.. Estas ações foram integralizadas em 06 de dezembro de 2021.

Ao longo do exercício de 2022 foram integralizadas 1.863 ações preferenciais no âmbito do Aumento de capital autorizado pela AGE de 12 de março de 2020. Esta captação foi prorrogada até 30 de junho de 2023 de acordo com a AGE de 14 de dezembro de 2022 e neste âmbito restam integralizar 1.821 ações preferenciais. Também em 2022 foram integralizadas 20 ações ordinárias do programa de plano de opções de ações.

b) Plano de opção de ações

O plano de pagamento baseado em ações foi emitido em 01 de julho de 2019, conforme foi aprovado em Ata de Assembleia Geral Extraordinária no dia 21 de março de 2019. Tal plano terá prazo máximo de exercício de 10 anos, sendo que os participantes tem as opções de outorga a partir do segundo ano no plano e o seu prazo final de maturidade se encerra em cinco anos. O valor justo de cada opção concedida foi estimado na data de concessão aplicando o modelo de precificação de opções *Black & Scholes* e a Companhia reconheceu o montante de R\$ 872.187 de plano de opções de compra de ações em Reservas de capital.

c) Reservas de capital

As reservas de capital representam o excesso do preço de subscrição que não foi atribuído ao capital social resultante dos aumentos de capital de 2019, 2020, 2021 e 2022.

Em 31/12/2020		-	12.186.608	33.793.175
21/06/2021	Aporte de Capital Milettus	-	1.219.016	35.012.191
20/07/2021	Aporte de Capital Milettus	-	1.712.504	36.724.695
31/08/2021	Aporte de Capital Milettus	-	293.650	37.018.345
20/09/2021	Aporte de Capital Milettus	-	1.042.853	38.061.198
28/09/2021	Aporte de Capital Milettus	-	2.638.387	40.699.585
30/11/2021	Aporte de Capital Milettus	-	298.048	40.997.633
06/12/2021	Aporte de Capital MCLC4	-	496.790	41.494.422
27/12/2021	Aporte de Capital Milettus	-	11.258.526	52.752.948
Em 31/12/2021		-	18.959.773	52.752.948
19/01/2022	Aporte de Capital Ygeia	-	797.139	53.550.087
11/02/2022	Aporte de Capital Vivian	-	13.781	53.563.868
31.03/2022	Aporte de Capital Gustavo	-	25.594	53.589.462
27/04/2022	Aporte de Capital Miletus	-	1.209.420	54.798.882
21/06/2022	Aporte de Capital Miletus	-	1.667.020	56.465.902
31/08/2022	Aporte de Capital Miletus	-	509.949	56.975.851
29/11/2022	Aporte de Capital Miletus	-	516.426	57.492.277
21/12/2022	Aporte de Capital Miletus	-	4.038.766	61.531.043
31/12/2022	Stock Options	-	872.187	62.403.230
Em 31/12/2022		-	9.650.282	62.403.230
Adição líquida em 2022			9.650.282	
Adição líquida em 2021			18.959.773	
Adição líquida em 2020			12.186.608	
Adição líquida em 2019			14.514.435	

d) Prejuízo acumulado

A Companhia acumulava prejuízos de R\$ 52.087.141 em 2022 (R\$ 38.385.687 em 2021). A evolução do prejuízo acumulado está conforme o “Planejamento de Longo Prazo do Grupo” (*Business Plan*) considerando que a Companhia atua no setor de inovação em tecnologia de saúde que tem como característica longos períodos de investimento em pesquisa, desenvolvimento, regulatório e mercado antes da geração de caixa. O Planejamento de Longo Prazo atualizado em 2022 e amplamente divulgado aos seus acionistas e investidores atuais prevê o equilíbrio financeiro da operação brasileira para o ano de 2026.

e) Ajustes e avaliação patrimonial

Estão registrados os ajustes de conversão de moeda estrangeira apurados na conversão das demonstrações financeiras da controlada Braincare USA CORP, para a moeda funcional da Companhia.

16 Seguros

O Grupo possuía em 31 de dezembro de 2022 as seguintes apólices de seguros:

Segurada	Seguradora	Cobertura	Valor indenizável	Validade
Controladora	Porto Seguro	Escritório SP: Incêndio, explosão, fumaça e queda de aeronave	R\$450.000	12/11/2023
		Escritório SP: Danos elétricos	R\$40.000	12/11/2023
		Sede São Carlos: Incêndio, explosão, fumaça e queda de aeronave	R\$100.000	24/09/2023

O Grupo possuía em 31 de dezembro de 2021 as seguintes apólices de seguros:

Segurada	Seguradora	Cobertura	Valor indenizável	Validade
Controladora	Porto Seguro	Escritório SP: Incêndio, explosão, fumaça e queda de aeronave	R\$450.000	12/11/2022
		Escritório SP: Danos elétricos	R\$40.000	12/11/2022
		Sede São Carlos: Incêndio, explosão, fumaça e queda de aeronave	R\$100.000	24/09/2022

17 Instrumentos financeiros

A Companhia e sua controlada possuem instrumentos financeiros avaliados pelo custo amortizado. A Companhia e sua controlada não transaciona instrumentos derivativos nem tem nenhum compromisso que não esteja registrado nas demonstrações financeiras nem divulgado em notas explicativas. A administração da Companhia considerando a natureza dos instrumentos financeiros e seus prazos de realização/liquidação, é da opinião de que os instrumentos financeiros estão reconhecidos nas demonstrações financeiras pelos seus valores contábeis, não apresentando variações significativas em relação aos respectivos valores de mercado.

Risco de crédito

O risco de crédito decorre de eventual prejuízo financeiro, caso um cliente ou contraparte em um instrumento financeiro falhe em cumprir com suas obrigações contratuais. Adicionalmente os instrumentos financeiros ativos estão representados por aplicações financeiras em bancos de primeira linha e com avaliação de baixo risco de perdas ou mudança de valor, dadas as características das aplicações financeiras. O saldo com risco de crédito são os saldos de contas a receber e outros ativos.

Risco de liquidez

O risco de liquidez consiste na eventualidade da Companhia e sua controlada não dispor de recursos suficientes para cumprir seus compromissos em virtude dos diferentes prazos de liquidação de seus créditos e obrigações. O controle da liquidez e do fluxo de caixa é monitorado periodicamente, haja visto, que a Companhia ainda não atingiu o ponto de equilíbrio financeiro, portanto depende da injeção de capital de acionistas para financiar suas atividades.

Instrumentos financeiros por categoria

O valor justo dos ativos e passivos financeiros mensurados a custo amortizado se aproxima do valor justo divulgado. Os principais ativos e passivos financeiros consolidados da Companhia e sua controlada estão apresentados a seguir:

Valor justo por meio do resultado	Nível	Controladora		Consolidado	
		2022	2021	2022	2021
Aplicações financeiras	2	7.762.815	1.681.420	7.762.815	1.681.420
Custo amortizado					
Caixa e equivalentes de caixa		113	11.161.113	976.323	11.279.739
Contas a receber		94.644	15.238	94.644	15.238
Fornecedores		149.884	43.011	298.891	128.883
Arrendamentos a pagar		231.833	161.152	231.833	161.152

Risco de capital

A Companhia e sua controlada administram seu capital para assegurar que possa continuar com suas atividades normais, ao mesmo tempo, em que maximiza o retorno a todas as partes interessadas ou envolvidas em suas operações, por meio da otimização dos saldos das dívidas e do patrimônio.

18 Receita operacional líquida

	Controladora		Consolidado	
	2022	2021	2022	2021
Receita bruta de vendas e serviços	1.552.652	943.582	1.541.265	943.582
Deduções	(156.438)	(99.481)	(156.438)	(99.481)
	1.396.213	844.101	1.384.827	844.101

Os impostos incidentes sobre a receita de serviços são ISS, PIS e COFINS. As alíquotas padrão são para o ISS 2%, para o PIS e COFINS são 0,65% e 3,00% sobre as receitas com licenciamento de uso e 1,65% e 7,60% para as demais receitas respectivamente. Dependendo do local onde o serviço é prestado, podem ocorrer variações no ISS. Para os exercícios de 2022 e 2021 a Companhia optou pelo CPRB – Contribuição previdenciária sobre a receita com uma alíquota de 4,5% sobre a receita de serviços.

As receitas do maior cliente representaram aproximadamente 8% da receita total em 2022 e 12,6% em 2021.

19 Custo dos serviços prestados e Mercadorias vendidas

	Controladora		Consolidado	
	2022	2021	2022	2021
Mão de obra	(377.163)	(311.200)	(377.163)	(311.200)
Serviços de terceiros	-	(40.856)	-	(40.856)
Gastos gerais de fabricação	(128.171)	(74.610)	(128.171)	(74.610)
Custo das mercadorias vendidas/Ajustes nos estoques	(54.110)	(4.787)	(50.621)	(4.787)
	(559.444)	(431.453)	(555.955)	(431.453)

Classificamos a mão-de-obra de do nosso setor de análise de dados (*analytics*) como custo dos serviços prestados. Os serviços de terceiros são substancialmente representados pelos serviços de fabricação que contratamos para a montagem final do nosso equipamento.

20 Despesas com vendas - Consolidado

	2022	2021
Promoções e eventos	(270.359)	(108.947)
Serviços contratados	(360.200)	(331.611)
Brindes	-	(4.709)
	(630.559)	(445.267)

21 Despesas gerais e administrativas

	Controladora		Consolidado	
	2022	2021	2022	2021
Pessoal	(5.687.576)	(5.077.993)	(7.326.912)	(7.223.378)
Estrutura (*)	(1.123.159)	(872.444)	(1.764.923)	(1.345.600)
Viagens e representações	(717.963)	(213.770)	(1.104.460)	(324.347)
Serviços contratados	(1.767.785)	(1.823.665)	(3.575.554)	(2.116.891)
Tributárias	(89.097)	(35.778)	(89.097)	(200.899)
Outras	(23.445)	(62.291)	(102.632)	(160.962)
	(9.409.025)	(8.085.941)	(13.963.578)	(11.372.077)

(*) As despesas com estrutura incluem depreciação e amortização de R\$ 293.620 em 2022 (R\$246.145 em 2021) e amortização sobre arrendamentos de imóveis operacionais de R\$ 58.546 em 2022 (R\$ 56.313 em 2021).

22 Outras receitas (despesas)

	Controladora		Consolidado	
	2022	2021	2022	2021
<i>Outras receitas</i>				
Doações recebidas	29.634	-	29.634	-
Recuperação de despesas	3.675	726	7.155	15.824
	33.309	726	36.789	15.824
<i>Outras despesas</i>				
Plano de opção de ações (nota explicativa 15 b)	(872.187)	-	(872.187)	-
Diluição de participação societária	-	(216.520)	-	(216.520)
	(872.187)	(216.520)	(872.187)	(216.520)
	(838.878)	(215.794)	(835.398)	(200.696)

23 Resultado financeiro

	Controladora		Consolidado	
	2022	2021	2022	2021
<i>Despesas financeiras</i>				
Variação cambial passiva	(22.724)	(1.007.709)	(22.724)	(1.007.709)
Juros e multas pagos	(185)	(484)	(185)	(1.948)
Descontos Concedidos	(156)	-	(156)	-
IOF	(163.512)	(53.934)	(163.512)	(53.934)
Despesas Bancárias	(10.517)	(11.916)	(10.517)	(11.916)
Juros s/arrendamento	(30.355)	(14.868)	(30.355)	(14.868)
	(227.449)	(1.088.911)	(227.449)	(1.090.375)
<i>Receitas financeiras</i>				
Variação cambial ativa	7.735	1.257.494	7.735	1.257.494
Juros	7.490	-	7.490	-
Rendimentos sobre aplicação financeira	1.095.745	111.654	1.095.745	111.654
Atualização selic	2.528	1.884	2.528	1.884
Juros empréstimo Braincare USA Corp	-	134.643	-	-
	1.113.498	1.505.675	1.113.498	1.371.032
	896.049	416.764	896.049	280.657

24 Provisão para demandas judiciais

O Grupo, no curso normal de suas atividades, está sujeita a processos judiciais de naturezas tributária, trabalhista, cível e ambiental. A Administração, apoiada na opinião de seus assessores legais e, quando aplicável, fundamentada em pareceres específicos emitidos por especialistas na mesma data, avaliou e determinou que não existem processos a serem registrados ou divulgados em 31 de dezembro de 2022 e 2021.

25 Transações com partes relacionadas

a. Remuneração de pessoal chave da Administração

As despesas referentes à remuneração do pessoal-chave da Administração, que foram registradas no resultado dos exercícios findos em 31 de dezembro de 2022 e 2021, foram de R\$ 1.159.743 e R\$ 1.121.980 respectivamente. A Companhia não possui outros tipos de remuneração, tais como benefícios pós-emprego, outros benefícios de longo prazo ou benefícios de rescisão de contrato de trabalho.

b. Outras transações com partes relacionadas

Montantes incorridos durante o exercício

	Natureza	Controlador		Receita (Despesa) Consolidado	
		2022	2021	2022	2021
Braincare USA CORP.	Empréstimo de Longo Prazo com partes relacionadas (variação cambial)	-	419.474	-	-
	Empréstimo de Longo Prazo com partes relacionadas (juros incorridos)	-	134.644	-	-
	Receita de vendas	11.386	-	-	-
	Custo dos produtos vendidos	(3.489)	-	-	-
		<u>7.897</u>	<u>554.118</u>	<u>-</u>	<u>-</u>
MZO Interativa SS Ltda. (empresa controlada por acionista)	Contrato prestação de serviço de pesquisa	-	(105.581)	-	(105.581)
		<u>-</u>	<u>(105.581)</u>	<u>-</u>	<u>(105.581)</u>

26 Informações suplementares ao fluxo de caixa

A Companhia realizou aumento de capital na sua controlada Braincare USA CORP por meio de aportes. A conciliação encontra-se demonstrada no quadro a seguir:

	Nota	2022	2021
Aumento de capital em controlada		5.152.262	9.773.436
Aporte sem efeito caixa, classificados em:			
Empréstimo com parte relacionada - controlada	6	-	(6.350.832)
Valor aportado para aumento de capital da controlada		<u>5.152.262</u>	<u>3.422.604</u>

27 Eventos subsequentes

Aumento de capital para ampliação da captação.

A Companhia anunciou aumento de capital para possibilitar a captação de valor equivalente a USD 1,999,933.65 (um milhão, novecentos e noventa e nove mil, novecentos e trinta e três dólares e sessenta e cinco centavos de dólar) em AGE realizada em 16 de março de 2023. Foram emitidas 2145 ações preferenciais ao preço unitário de USD932,37. As novas ações foram subscritas pela Ygeia Investment L.P. empresa que já fazia parte do quadro de acionistas. O capital social da Companhia foi aumentado em R\$ 71.471,44 (setenta e um mil, quatrocentos e setenta e um reais e quarenta e quatro centavos) de R\$ 1.983.398,36 (um milhão, novecentos e oitenta e três mil, trezentos e noventa e oito reais e trinta e seis centavos) para R\$ 2.054.869,80 (dois milhões, cinquenta e quatro mil, oitocentos e sessenta e nove reais e oitenta centavos).

Silicon Valley Bank (SVB)

Em 10 de março de 2023, o banco americano foi fechado pelas autoridades locais. A Companhia não tinha exposição direta ao referido banco. Indiretamente a Companhia estava exposta uma vez que sua acionista Miletus mantinha suas contas bancárias no SVB com recursos já captados e ainda não aportados na Braincare. Na data da intervenção, a Miletus Fund L.P. e a Miletus LLC detinham respectivamente USD 249.863,34 e USD 180.316,96. Dos valores mantidos pela Miletus LLC, USD 151.043 foram aportados na Braincare em 24 de março de 2023. Os demais valores são reservas da Miletus para cobertura de despesas futuras.

Segundo as regras do FDIC (*Federal Deposit Insurance Corporation*), agência independente norte americana criada pelo congresso com a missão de manter a estabilidade e confiança no sistema financeiro americano, depósitos de até USD 250.000 estão segurados. Desta forma, a administração da Companhia não antecipa qualquer impacto na integralização de recursos já captados.

DocuSigned by:
*
*
7BC4BD7DC29C44D...

Plínio Sérgio Targa
Diretor presidente

DocuSigned by:
7C3996DAF63E4A8E

Pedro Alfredo Maffei Filho
Diretor financeiro

DocuSigned by:
Glauber Jean Stippi
89453E297474293

Contador CT/CRC: 1SP175174/O-4

Certificado de conclusão

ID de envelope: EF701399763049FD92848B8FB79594E5	Estado: Concluído
Assunto: Conclua com o DocuSign: BrainCare - DFs 31.12.2022.pdf	
Envelope de origem:	
Página do documento: 39	Assinaturas: 3
Certificar páginas: 5	Iniciais: 0
Assinatura guiada: Ativada	Autor do envelope:
Selo do ID do envelope: Ativada	Ana Carolina Segato Rizzatti
Fuso horário: (UTC-08:00) Hora do Pacífico (EUA e Canadá)	Av. Bruno Ruggiero Filho, 971 nil São Carlos, WA 13562420 carolina.rizzatti@brain4.care Endereço IP: 189.47.12.62

Controlo de registos


Estado: Original	Titular: Ana Carolina Segato Rizzatti	Local: DocuSign
05/04/2023 19:27:49	carolina.rizzatti@brain4.care	

Eventos do signatário

Eventos do signatário	Assinatura	Carimbo de data/hora
Glauber Jean Stippi glauber@nilwag.com.br Nível de segurança: Correio eletrónico, Autenticação de conta (Nenhuma)	<p>DocuSigned by:</p>  <p>B82F5EE25747429...</p> <p>Adoção de assinatura: Estilo pré-selecionado Utilizar o endereço IP: 177.103.176.206</p>	<p>Enviado: 05/04/2023 19:32:17 Visualizado: 06/04/2023 03:20:38 Assinado: 06/04/2023 03:21:08</p>


Aviso legal de registos e assinaturas eletrónicos:

Não disponível através do DocuSign

Pedro Alfredo Maffei Filho pedro.maffei@brain4.care Diretor Financeiro Nível de segurança: Correio eletrónico, Autenticação de conta (Nenhuma)	<p>DocuSigned by:</p>  <p>7C38D6DAF63E4AB...</p> <p>Adoção de assinatura: Assinatura desenhada no dispositivo Utilizar o endereço IP: 179.209.143.112</p>	<p>Enviado: 05/04/2023 19:32:17 Visualizado: 06/04/2023 04:17:59 Assinado: 06/04/2023 04:19:00</p>
---	--	--

Aviso legal de registos e assinaturas eletrónicos:

Aceite: 16/04/2020 08:30:43
ID: c62bcd53-118a-4e5c-aacb-a0747534ccd2

Plinio S Targa plinio.targa@brain4.care Nível de segurança: Correio eletrónico, Autenticação de conta (Nenhuma)	<p>DocuSigned by:</p>  <p>7BC4BD7DC29C44D...</p> <p>Adoção de assinatura: Assinatura desenhada no dispositivo Utilizar o endereço IP: 179.118.222.12 Assinado através de dispositivo móvel</p>	<p>Enviado: 05/04/2023 19:32:17 Reenviado: 06/04/2023 06:34:36 Visualizado: 06/04/2023 08:38:48 Assinado: 06/04/2023 08:39:32</p>
---	---	---

Aviso legal de registos e assinaturas eletrónicos:

Não disponível através do DocuSign

Eventos de signatário presencial	Assinatura	Carimbo de data/hora
Eventos de entrega do editor	Estado	Carimbo de data/hora
Eventos de entrega do agente	Estado	Carimbo de data/hora
Evento de entrega do intermediário	Estado	Carimbo de data/hora

Eventos de entrega certificada	Estado	Carimbo de data/hora
Eventos de cópia	Estado	Carimbo de data/hora
Eventos relacionados com a testemunha	Assinatura	Carimbo de data/hora
Eventos de notário	Assinatura	Carimbo de data/hora
Eventos de resumo de envelope	Estado	Carimbo de data/hora
Envelope enviado	Com hash/criptado	05/04/2023 19:32:17
Entrega certificada	Segurança verificada	06/04/2023 08:38:48
Processo de assinatura concluído	Segurança verificada	06/04/2023 08:39:32
Concluído	Segurança verificada	06/04/2023 08:39:32
Eventos de pagamento	Estado	Carimbo de data/hora
Aviso legal de registos e assinaturas eletrónicos		

ELECTRONIC RECORD AND SIGNATURE DISCLOSURE

From time to time, Braincare (we, us or Company) may be required by law to provide to you certain written notices or disclosures. Described below are the terms and conditions for providing to you such notices and disclosures electronically through the DocuSign system. Please read the information below carefully and thoroughly, and if you can access this information electronically to your satisfaction and agree to this Electronic Record and Signature Disclosure (ERSD), please confirm your agreement by selecting the check-box next to 'I agree to use electronic records and signatures' before clicking 'CONTINUE' within the DocuSign system.

Getting paper copies

At any time, you may request from us a paper copy of any record provided or made available electronically to you by us. You will have the ability to download and print documents we send to you through the DocuSign system during and immediately after the signing session and, if you elect to create a DocuSign account, you may access the documents for a limited period of time (usually 30 days) after such documents are first sent to you. After such time, if you wish for us to send you paper copies of any such documents from our office to you, you will be charged a \$0.00 per-page fee. You may request delivery of such paper copies from us by following the procedure described below.

Withdrawing your consent

If you decide to receive notices and disclosures from us electronically, you may at any time change your mind and tell us that thereafter you want to receive required notices and disclosures only in paper format. How you must inform us of your decision to receive future notices and disclosure in paper format and withdraw your consent to receive notices and disclosures electronically is described below.

Consequences of changing your mind

If you elect to receive required notices and disclosures only in paper format, it will slow the speed at which we can complete certain steps in transactions with you and delivering services to you because we will need first to send the required notices or disclosures to you in paper format, and then wait until we receive back from you your acknowledgment of your receipt of such paper notices or disclosures. Further, you will no longer be able to use the DocuSign system to receive required notices and consents electronically from us or to sign electronically documents from us.

All notices and disclosures will be sent to you electronically

Unless you tell us otherwise in accordance with the procedures described herein, we will provide electronically to you through the DocuSign system all required notices, disclosures, authorizations, acknowledgements, and other documents that are required to be provided or made available to you during the course of our relationship with you. To reduce the chance of you inadvertently not receiving any notice or disclosure, we prefer to provide all of the required notices and disclosures to you by the same method and to the same address that you have given us. Thus, you can receive all the disclosures and notices electronically or in paper format through the paper mail delivery system. If you do not agree with this process, please let us know as described below. Please also see the paragraph immediately above that describes the consequences of your electing not to receive delivery of the notices and disclosures electronically from us.

How to contact Braincare:

You may contact us to let us know of your changes as to how we may contact you electronically, to request paper copies of certain information from us, and to withdraw your prior consent to receive notices and disclosures electronically as follows:

To contact us by email send messages to: carolina.rizzatti@brain4.care

To advise Braincare of your new email address

To let us know of a change in your email address where we should send notices and disclosures electronically to you, you must send an email message to us at carolina.rizzatti@brain4.care and in the body of such request you must state: your previous email address, your new email address. We do not require any other information from you to change your email address.

If you created a DocuSign account, you may update it with your new email address through your account preferences.

To request paper copies from Braincare

To request delivery from us of paper copies of the notices and disclosures previously provided by us to you electronically, you must send us an email to carolina.rizzatti@brain4.care and in the body of such request you must state your email address, full name, mailing address, and telephone number. We will bill you for any fees at that time, if any.

To withdraw your consent with Braincare

To inform us that you no longer wish to receive future notices and disclosures in electronic format you may:

- i. decline to sign a document from within your signing session, and on the subsequent page, select the check-box indicating you wish to withdraw your consent, or you may;
- ii. send us an email to carolina.rizzatti@brain4.care and in the body of such request you must state your email, full name, mailing address, and telephone number. We do not need any other information from you to withdraw consent.. The consequences of your withdrawing consent for online documents will be that transactions may take a longer time to process..

Required hardware and software

The minimum system requirements for using the DocuSign system may change over time. The current system requirements are found here: <https://support.docusign.com/guides/signer-guide-signing-system-requirements>.

Acknowledging your access and consent to receive and sign documents electronically

To confirm to us that you can access this information electronically, which will be similar to other electronic notices and disclosures that we will provide to you, please confirm that you have read this ERSD, and (i) that you are able to print on paper or electronically save this ERSD for your future reference and access; or (ii) that you are able to email this ERSD to an email address where you will be able to print on paper or save it for your future reference and access. Further, if you consent to receiving notices and disclosures exclusively in electronic format as described herein, then select the check-box next to ‘I agree to use electronic records and signatures’ before clicking ‘CONTINUE’ within the DocuSign system.

By selecting the check-box next to ‘I agree to use electronic records and signatures’, you confirm that:

- You can access and read this Electronic Record and Signature Disclosure; and
- You can print on paper this Electronic Record and Signature Disclosure, or save or send this Electronic Record and Disclosure to a location where you can print it, for future reference and access; and
- Until or unless you notify Braincare as described above, you consent to receive exclusively through electronic means all notices, disclosures, authorizations, acknowledgements, and other documents that are required to be provided or made available to you by Braincare during the course of your relationship with Braincare.