

**FAZENDA BATALHA S.A**

**RELATÓRIOS DA ADMINISTRAÇÃO E  
DEMONSTRAÇÕES CONTÁBEIS DE 31 DE  
DEZEMBRO DE 2022.**

**FAZENDA BATALHA S.A.**

ROD. VERA CRUZ A SÃO JOSÉ PANORAMA, S/N,

DISTRITO DE VALE VERDE

PORTO SEGURO-BA

CNPJ: 01.458.619/0001-07

NIRE: 29300034584

RELATÓRIOS DA ADMINISTRAÇÃO E

DEMONSTRAÇÕES CONTÁBEIS

31 DE DEZEMBRO DE 2022

1. Relatório da Administração;
2. Balanço Patrimonial;
3. Demonstração do Resultado do Exercício;
4. Demonstração das Mutações do Patrimônio Líquido;
5. Demonstração do Fluxo de Caixa;
6. Notas Explicativas.

**FAZENDA BATALHA S.A**  
**RELATÓRIO DA ADMINISTRAÇÃO**

Senhores Acionistas,

Submetemos à apreciação de V. Sas., as demonstrações contábeis acompanhadas das Notas Explicativas, relativas ao exercício social encerrado em 31 de dezembro de 2022. A evolução das operações e os principais fatos ocorridos, neste exercício poderão ser examinados através das próprias Demonstrações Contábeis e Notas Explicativas.

Colocamo-nos à disposição de V. Sas. para quaisquer esclarecimentos adicionais.

Porto Seguro, 22 de março de 2023.



**Gilson Henrique de Assunção**

CPF: 220.424.585-20

Diretor



**José Roque Silva Batista**

CRC BA-012125/O-6

Contador

**FAZENDA BATALHA S.A**


CNPJ: 01.458.619/0001-07


**Balço Patrimonial**

Em 31 de dezembro de 2021 e 2022

(Em reais)

| <b>ATIVO</b>                         | <b>2022</b>      | <b>2021</b>       | <b>PASSIVO</b>                      | <b>2022</b>      | <b>2021</b>       |
|--------------------------------------|------------------|-------------------|-------------------------------------|------------------|-------------------|
| <b>Circulante</b>                    |                  |                   | <b>Circulante</b>                   |                  |                   |
| Disponibilidades                     | 598.171          | 460.008           | Fornecedores                        | 206.327          | 315.235           |
| Clientes                             | 56.129           | 1.072.278         | Obrigações Trabalhistas             | 164.991          | 145.110           |
| Impostos e Contribuições a Recuperar | 60.497           | 97.339            | Impostos e Contribuições a Recolher | 75.114           | 93.258            |
| Estoques                             | 521.233          | 542.436           | Financiamentos                      | 39.452           | 40.549.528        |
| Títulos Mantidos Até o Vencimento    | -                | 37.454.583        | Outros                              | 140.279          | 77.882            |
| Outros Créditos                      | 317.626          | 160.152           |                                     |                  |                   |
|                                      | <b>1.553.655</b> | <b>39.786.796</b> |                                     | <b>626.163</b>   | <b>41.181.013</b> |
| <b>Não Circulante</b>                |                  |                   | <b>Não Circulante</b>               |                  |                   |
| Realizável a Longo Prazo             | 44.452           | 41.975            | Financiamentos                      | 29.187           | 63.938            |
| Imobilizado                          | 3.222.354        | 2.977.605         |                                     |                  |                   |
|                                      | <b>3.266.806</b> | <b>3.019.580</b>  |                                     | <b>29.187</b>    | <b>63.938</b>     |
|                                      |                  |                   | <b>Patrimônio Líquido</b>           |                  |                   |
|                                      |                  |                   | Capital Social                      | 15.171.267       | 13.371.267        |
|                                      |                  |                   | Reservas de Capital                 | 12.857.753       | 12.857.753        |
|                                      |                  |                   | Prejuízos Acumulados                | (23.863.909)     | (24.667.595)      |
|                                      |                  |                   |                                     | <b>4.165.111</b> | <b>1.561.425</b>  |
| <b>TOTAL DO ATIVO</b>                | <b>4.820.461</b> | <b>42.806.376</b> | <b>TOTAL DO PASSIVO</b>             | <b>4.820.461</b> | <b>42.806.376</b> |

  
 Gilson Henrique de Assunção  
 CPF: 220.424.585-20  
 Diretor

  
 José Roque Silva Batista  
 CRC BA-012125/O-6  
 Contador

**FAZENDA BATALHA S.A**

CNPJ: 01.458.619/0001-07

**Demonstração do Resultado do Exercício**  
 Em 31 de dezembro de 2021 e 2022  
 (Em reais, exceto o Lucro e/ou Prejuízo por ação)

|   | <u>2022</u>        | <u>2021</u>        |
|---|--------------------|--------------------|
| <b>Receitas Operacionais</b>                    | <b>4.521.867</b>   | <b>5.441.362</b>   |
| <b>Dedução das Vendas</b>                       |                    |                    |
| (-) Impostos e Devoluções                       | (703.209)          | (688.158)          |
| <b>Receitas Operacionais Líquidas</b>           | <b>3.818.658</b>   | <b>4.753.204</b>   |
| <b>Custo da Produção Vendida - CPV</b>          | <b>(3.101.603)</b> | <b>(2.365.091)</b> |
| <b>Lucro Bruto</b>                              | <b>717.054</b>     | <b>2.388.113</b>   |
| <b>Despesas Operacionais</b>                    |                    |                    |
| Despesas Administrativas                        | (1.419.624)        | (1.171.286)        |
| Despesas de Depreciação                         | (286.422)          | (294.291)          |
| Despesas Tributárias                            | (292.752)          | (467.118)          |
| Despesas Financeiras                            | (3.500.345)        | (7.438.623)        |
| <b>Outras Receitas Operacionais</b>             |                    |                    |
| Receitas Financeiras                            | 5.570.975          | 9.361.360          |
| <b>Resultado não Operacional</b>                |                    |                    |
| Despesas não Operacionais                       | 0                  | (6.562)            |
| <b>Lucro e/ou Prejuízo Antes dos Impostos</b>   | <b>788.885</b>     | <b>2.371.593</b>   |
| Contribuição Social                             | 0                  | 0                  |
| Imposto de Renda                                | 0                  | 0                  |
| <b>Lucro e/ou Prejuízo Líquido do Exercício</b> | <b>788.885</b>     | <b>2.371.593</b>   |
| <b>Lucro e/ou Prejuízo por Ação</b>             | <b>0,0133</b>      | <b>0,0428</b>      |



Gilson Henrique de Assunção

CPF: 220.424.585-20

Diretor



José Roque Silva Batista

CRC BA-012125/O-6

Contador


**FAZENDA BATALHA S.A**

CNPJ: 01.458.619/0001-07

**Demonstração das Mutações do Patrimônio Líquido**  
 Em 31 de dezembro de 2021 e 2022  
 (Em reais)

| Histórico                              | Capital Social    | Prejuízos Acumulados | Reservas          | Total              |
|--|-------------------|----------------------|-------------------|--------------------|
| <b>Saldo em 31 de dezembro de 2020</b> | <b>11.845.840</b> | <b>(27.031.488)</b>  | <b>12.583.180</b> | <b>(2.602.468)</b> |
| Ajustes de Exercício Anterior          |                   | (7.699)              |                   | (7.699)            |
| Integralização de Capital              |                   |                      |                   |                    |
| Ações em Tesouraria                    |                   |                      | 65.117            | 65.117             |
| Deságio na Aquisição de Ações          |                   |                      | 209.457           | 209.457            |
| Aumento de Capital                     | 1.525.427         |                      |                   | 1.525.427          |
| Resultado Líquido do Exercício         |                   | 2.371.593            |                   | 2.371.593          |
| <b>Saldo em 31 de dezembro de 2021</b> | <b>13.371.267</b> | <b>(24.667.594)</b>  | <b>12.857.753</b> | <b>1.561.426</b>   |
| <b>Saldo em 31 de dezembro de 2021</b> | <b>13.371.267</b> | <b>(24.667.594)</b>  | <b>12.857.753</b> | <b>1.561.426</b>   |
| Ajustes de Exercício Anterior          |                   | 14.800               |                   | 14.800             |
| Integralização de Capital              |                   |                      |                   |                    |
| Ações em Tesouraria                    |                   |                      |                   |                    |
| Deságio na Aquisição de Ações          |                   |                      |                   |                    |
| Aumento de Capital                     | 1.799.999         |                      |                   | 1.799.999          |
| Resultado Líquido do Exercício         |                   | 788.885              |                   | 788.885            |
| <b>Saldo em 31 de dezembro de 2022</b> | <b>15.171.266</b> | <b>(23.863.909)</b>  | <b>12.857.753</b> | <b>4.165.111</b>   |

  
 Gilson Henrique de Assunção  
 CPF: 220.424.585-20  
 Diretor

  
 José Roque Silva Batista  
 CRC BA-012125/O-6  
 Contador

**FAZENDA BATALHA S.A**


CNPJ: 01.458.619/0001-07

**Demonstração do Fluxo de Caixa**  
 Em 31 de dezembro de 2021 e 2022  
 (Em reais)

|  | <b>2022</b>         | <b>2021</b>         |
|--|---------------------|---------------------|
| <b>FLUXO DE CAIXA DAS ATIVIDADES OPERACIONAIS:</b>             |                     |                     |
| Lucro/prejuízo líquido do exercício                            | 788.885             | 2.371.593           |
| <b>Redução/(aumento) nos ativos</b>                            | <b>38.368.826</b>   | <b>(10.717.407)</b> |
| Contas a receber de clientes                                   | 1.016.149           | (1.027.746)         |
| Estoques   | 21.203              | (535.674)           |
| Impostos e contribuições a recuperar                           | 36.842              | 16.412              |
| Títulos Banco do Nordeste                                      | 37.454.583          | (9.089.641)         |
| Outros créditos  | (157.474)           | (38.784)            |
| Mútuos   | (2.477)             | (41.975)            |
| <b>Aumento/(redução) nos passivos</b>                          | <b>(40.589.601)</b> | <b>6.272.519</b>    |
| Impostos e contribuições a recolher                            | (18.143)            | (50.319)            |
| Obrigações trabalhistas  | 19.882              | (35.759)            |
| Fornecedores   | (108.909)           | 177.652             |
| Financiamentos   | (40.544.827)        | 6.179.446           |
| Outros   | 62.397              | 1.499               |
| <b>CAIXA LÍQUIDO PROVENIENTE DAS ATIVIDADES OPERACIONAIS</b>   | <b>(1.431.889)</b>  | <b>(2.073.295)</b>  |
| <b>FLUXO DE CAIXA DAS ATIVIDADES DE INVESTIMENTOS:</b>         |                     |                     |
| Redução/(aumento) do imobilizado                               | (244.749)           | (342.829)           |
| <b>CAIXA LÍQUIDO USADO NAS ATIVIDADES DE INVESTIMENTOS</b>     | <b>(244.749)</b>    | <b>(342.829)</b>    |
| <b>FLUXO DE CAIXA DAS ATIVIDADES DE FINANCIAMENTO:</b>         |                     |                     |
| Ágio e/ou deságio de ações                                     | 0                   | 209.456             |
| Aumento de capital   | 1.800.000           | 1.590.543           |
| Ajuste de período anterior                                     | 14.800              | (7.699)             |
| <b>CAIXA LÍQUIDO GERADO PELAS ATIVIDADES DE FINANCIAMENTOS</b> | <b>1.814.800</b>    | <b>1.792.300</b>    |
| <b>AUMENTO/(REDUÇÃO) DAS DISPONIBILIDADES</b>                  | <b>138.161</b>      | <b>(623.824)</b>    |
| DISPONIBILIDADES - NO INÍCIO DO PERÍODO                        | 460.008             | 1.083.832           |
| DISPONIBILIDADES - NO FINAL DO PERÍODO                         | 598.170             | 460.008             |



**Gilson Henrique de Assunção**  
 CPF: 220.424.585-20  
 Diretor



**José Roque Silva Batista**  
 CRC BA-012125/O-6  
 Contador

**FAZENDA BATALHA S.A.**

**CNPJ: 01.458.619/0001-07**

**NOTAS EXPLICATIVAS ÀS DEMONSTRAÇÕES CONTÁBEIS EM  
31 DE DEZEMBRO DE 2022**

(Em milhares de reais)

**1. CONTEXTO OPERACIONAL**

O principal ativo da Companhia é uma fazenda, localizada no município de Porto Seguro, Estado da Bahia, com o objetivo de explorar o potencial agrícola da área. No ano de 1982, a Companhia implantou um projeto de plantação de seringueiras com o objetivo de produzir cernambi. Com o sucesso obtido na implantação do projeto, a Companhia tornou-se uma das maiores produtoras de cernambi do Brasil. Desde o ano de 2000, a Companhia, procurando diversificar a área de atuação, investiu na associação da cultura de cacau, a qual rendeu bons resultados, tornando-se a principal fonte de recurso.

**2. APRESENTAÇÃO DAS DEMONSTRAÇÕES CONTÁBEIS**

As demonstrações contábeis em 31 de dezembro de 2022 foram elaboradas de acordo com as práticas contábeis adotadas no Brasil em conjunto com os dispositivos da Lei das Companhias por Ações (Lei no 6.404/76), com alterações promovidas pela Lei nº 11.638/07 e alterações subsequentes:

**3. RESUMO DAS PRINCIPAIS PRÁTICAS CONTÁBEIS**

**3.1 Apuração do resultado**

As receitas e despesas são reconhecidas pelo regime de competência.



### **3.2 Caixa e Equivalentes de Caixa**

Está representado, basicamente, por saldos em contas correntes bancárias e aplicações de curto prazo.

### **3.3 Estoques**

Representado pelos valores dos estoques de cacau e cernambi que são apurados pelo método de custo orçado.

### **3.4 Títulos Mantidos Até o Vencimento**

Aplicação em títulos, representados por Certificados do Tesouro Nacional, corrigidos pela variação do IGPM e juros de 12% a.a., comprados para criar proteção e garantia na liquidação dos financiamentos de longo prazo, Resolução 2.471.

### **3.5 Outros Créditos**

Referentes a adiantamentos a funcionários, depósitos judiciais, fornecedores e despesas de exercícios seguintes.

### **3.6 Imobilizado**

São reconhecidos pelo regime de competência e depreciados pelo método linear, utilizando-se taxas que levam em consideração o tempo de vida útil dos bens, conforme demonstrado na nota 4, a seguir.

### **3.7 Imposto de renda e contribuição social**

A Companhia apura o imposto de renda com base na sistemática do Lucro Real Anual. No exercício de 2022 a Companhia apurou um lucro líquido de R\$ 788, que foi compensado pela absorção de prejuízos fiscais de exercícios anteriores e base de cálculo negativa para contribuição social.

### **3.8 Financiamentos**

Operações negociadas com amparo na Resolução no 2.471, Programa de Saneamento de Ativos – PESA.





| Conta        | Valor         | Justificativa   |
|--------------|---------------|---|
| Fornecedores | R\$ 14        | Estorno de despesa reconhecida em duplicidade. O fornecedor emitiu NF em duplicidade em 05/10/2021, NF 2518 - C.S AGRO COMERCIAL LTDA |
| <b>Total</b> | <b>R\$ 14</b> | <b>Montante extraído do Ativo/ Passivo que foram transferidos para a conta Ajuste de Exercícios Anteriores</b>                        |

## 6. INSTRUMENTOS FINANCEIROS


6.1 Os valores contábeis em 31 de dezembro de 2022, referentes aos instrumentos financeiros constantes no balanço patrimonial, quando comparados com os valores que poderiam ser obtidos na sua negociação em um mercado ativo ou, na ausência destes, com o valor presente líquido ajustado com base na taxa vigente de juros do mercado, aproximam-se, substancialmente, de seus correspondentes valores de mercado.

6.2 Durante o exercício de 2022 a Companhia não realizou operações com derivativos e debêntures.

## 7. EVENTOS SUBSEQUENTES

De janeiro a março de 2023 não ocorreu evento subsequente.

  
**Gilson Henrique de Assunção**  
 CPF: 220.424.585-20  
 Diretor

  
**José Roque Silva Batista**  
 CRC BA-012125/O-6  
 Contador