

QUEBEC CONSTRUÇÕES E TECNOLOGIA AMBIENTAL S/A

CNPJ/MF 26.921.551/0001-81

NIRE JUCEG 52300012988

DEMONSTRAÇÕES FINANCEIRAS Encerradas em 31 de dezembro de 2019 - (Comparativa com 31/12/2018)

BALANÇO PATRIMONIAL EM 31 DE DEZEMBRO**RELATÓRIO DA DIRETORIA**

A DIRETORIA da QUEBEC CONSTRUÇÕES E TECNOLOGIA AMBIENTAL S/A, no uso de suas atribuições legais e estatutárias, apresenta aos Srs. Acionistas as Demonstrações Financeiras de 31 de dezembro de 2019 e comunica estarem à disposição os documentos comprobatórios de que trata a Lei 6.404/76, à sede social da empresa, em expediente comercial.

Goiânia (GO), 08 de abril de 2020.

AIRES MARTINS
PRESIDENTE

	2018	2019
ATIVO	92.544.341	110.435.884
CIRCULANTE	85.329.111	103.731.495
Disponibilidades Imediatas	3.197.051	3.578.068
Clientes	23.966.869	29.283.215
Créditos "sub judice"	21.758.548	21.763.609
Estoques	2.383.501	12.108
Tributos a Recuperar	6.994.735	6.796.281
Títulos e Valores Mobiliários	6.330.045	6.330.045
Adiantamentos a fornecedores	6.307.461	6.032.364
Outros Créditos e adtos	14.390.901	29.935.805
NÃO CIRCULANTE	7.215.230	6.704.389
PERMANENTE	7.215.230	6.704.389
IMOBILIZADO TÉCNICO TANGÍVEL	7.198.230	6.687.389
Imóveis	1.703.973	2.070.819
Máquinas, Equipamentos	7.458.207	7.458.207
Móveis, Utensílios e Instalações	288.528	298.494
Veículos	3.892.976	3.903.976
(-) Depreciações Acumuladas	(6.145.454)	(7.044.107)
INVESTIMENTOS	17.000	17.000
Participações Societárias	17.000	17.000
PASSIVO	92.544.341	110.435.884
CIRCULANTE	27.015.553	27.611.084
Fornecedores	3.610.559	3.157.429
Obrigações Sociais e Fiscais	21.027.821	18.666.363
Financiamentos	60.035	64.274
Outras Contas a Pagar	2.317.138	5.723.018
NÃO CIRCULANTE	107.359	107.359
Financiamentos	107.359	107.359
PATRIMÔNIO LÍQUIDO	65.421.429	82.717.441
Capital Social Integralizado	11.011.000	11.011.000
Reservas de Lucros	28.366.903	45.557.572
Reserva Legal	287.609	287.625
Lucros a Realizar	25.755.917	25.861.244

DEMONSTRAÇÃO DE RESULTADOS

	2018	2019
RECEITA BRUTA DE VENDAS	51.953.148	67.633.179
(-) DEDUÇÕES DE VENDAS	(2.339.029)	(5.156.273)
RECEITA LÍQUIDA DE VENDAS	49.614.119	62.476.906
(-) CUSTO DIRETO DAS VENDAS	(21.384.835)	(36.966.855)
LUCRO BRUTO SOBRE VENDAS	28.229.284	25.510.051
RECEITAS (DESPESAS) OPERACIONAIS	(20.608.415)	(6.060.363)
Pessoal e Encargos	(13.060.944)	(109.119)
Despesas Tributárias	(493.654)	(356.903)
Administrativas e Gerais	(7.053.817)	(5.594.341)
RESULTADO ANTES DOS EFEITOS FINANCEIROS	7.620.869	19.449.688
DESPESAS FINANCEIRAS LÍQUIDAS	(912.378)	(812.403)
RESULTADO OPERACIONAL	6.708.491	18.637.285
PROVISÕES IRPJ / CSSL (PRESUMIDO)	(1.825.183)	(1.446.616)
RESULTADO FINAL DO EXERCÍCIO	4.883.308	17.190.669

MUTAÇÕES DO PATRIMÔNIO LÍQUIDO (2017 A 2019)

	CAPITAL SOCIAL	RESERVAS DE LUCROS	RESERVA LEGAL	LUCROS A REALIZAR
SALDOS EM 31/12/2017	11.011.000	24.228.512	287.609	23.673.811
LUCROS DO EXERCÍCIO	-	4.883.308	-	-
COMPLEMENTO LUCROS A REALIZAR	-	-	-	2.082.106
DISTRIBUIÇÕES E AJUSTES	-	(744.917)	-	-
SALDOS EM 31/12/2018	11.011.000	28.366.903	287.609	25.755.917
LUCROS DO EXERCÍCIO	-	17.190.669	-	-
COMPLEMENTO LUCROS A REALIZAR	-	-	-	105.327
SALDOS EM 31/12/2019	11.011.000	44.812.655	287.609	25.861.244

DEMONSTRAÇÃO DO EBITDA

	2018	2019
RESULTADO OPERACIONAL	6.708.491	18.637.285
REVERSÕES:		
Resultados Financeiros Líquidos	912.378	812.403
Depreciações	893.653	898.653
EBITDA FINAL	8.514.522	20.348.341

DEMONSTRAÇÃO DO FLUXO DE CAIXA

	2018	2019
DISPONIBILIDADES INICIAIS	2.782.942	3.197.051
INGRESSOS MONETÁRIOS:	54.688.386	63.017.691
CLIENTES:		
SALDO INICIAL	22.121.859	23.966.869
(+) VENDAS	51.953.148	67.633.179
(-) SALDO FINAL	(23.966.869)	(29.283.215)
ACRÉSCIMO DE PASSIVOS C/ TERCEIROS	2.498.142	595.531
AUMENTO RESERVA LUCROS A REALIZAR	2.082.106	105.327
DESEMBOLSOS MONETÁRIOS:	54.274.277	62.636.674
Aumento Tributos a recuperar	2.305.949	(198.454)
Aumento (redução) de estoques	2.244.744	(2.371.393)
Custos e Despesas do ano (exceto depreciações)	46.176.187	49.543.857
Imobilizações no Exercício (líquidas) e outros	9.261	387.796
Aumento créditos "sub judice"	-	5.061
Aumento Outros Créditos Circulantes	2.793.219	15.269.807
Dividendos Distribuídos e ajustes	744.917	-
DISPONIBILIDADES FINAIS	3.197.051	3.578.068



AIRES MARTINS
PRESIDENTE
CPF: 087.737.191-49



MAURO ANTONIO PEREIRA DA SILVA
CONTADOR CRC 00 007159/O-2
CPF: 335.348.811-20

NOTAS EXPLICATIVAS DA DIRETORIA**NOTA 01 - NATUREZA E OPERAÇÕES**

A sociedade foi constituída em 21/02/1991, via registro NIRE JUCEG 5220088854,7, com CNPJ/MF 26.921.551/0001-81, tendo como objetivos sociais a prestação de serviços de asseio, conservação, limpeza, higienização, manutenção em geral, coleta e transporte de lixo, além de projetos de engenharia, locação de mão-de-obra e outros.

NOTA 02 - APRESENTAÇÃO DAS DEMONSTRAÇÕES CONTÁBEIS

As presentes demonstrações contábeis foram elaboradas consoante princípios fundamentais de contabilidade e de diretrizes contábeis emanadas da Legislação Societária e da Legislação Complementar vigente, inclusive de origem fiscal. As diretrizes principais são destacadas a seguir:

- Efeitos Inflacionários:** conforme estabelecido no art. 4º da Lei 9.249, as demonstrações contábeis desde 1996 não são mais objeto de correção monetária.
- Balanco Patrimonial:** está sendo apresentado de acordo com a Legislação Societária e normas do CFC, IBRACON e CVM e Lei 11.683/2008.
- Resultado do Exercício:** o resultado das operações é apurado em conformidade com o regime contábil de competência de exercício.

NOTA 03 - DIRETRIZES CONTÁBEIS ADOTADAS

As Demonstrações Financeiras elaboradas em 31 de Dezembro de 2019 tiveram como base de sua elaboração, os seguintes princípios contábeis definidos:

- O regime adotado para registro de Direitos, Obrigações, Receitas e Despesas foi o de **COMPETÊNCIA DE EXERCÍCIO**.
- O prazo para distinção de **CURTO** e **LONGO PRAZO** foi de um exercício social completo.
- Sobre as contas a receber não foram efetuadas **PROVISÕES PARA PERDAS**, em face do perfil de clientes (Governos).
- Sobre os bens do **ATIVO IMOBILIZADO** foram calculadas depreciações pelo método linear ou direto, às taxas admitidas pela legislação fiscal vigente, no valor de R\$ 899 mil no ano (R\$ 894 mil em 2018).
- O IRPJ e a CSSL foram calculados com base no **LUCRO PRESUMIDO** e pelo **REGIME DE CAIXA**, gerando cargas no exercício de R\$ 826 mil de IRPJ e R\$ 621 mil de CSSL. O mesmo critério de **CAIXA** foi utilizado para o PIS e COFINS.
- Os **IMPOSTOS A RECUPERAR** (R\$ 6.796 mil) são compostos basicamente de créditos pleiteáveis junto ao INSS.
- Os financiamentos em aberto podem ser assim compostos (R\$ mil):

	2018		2019	
	CURTO PRAZO	LONGO PRAZO	CURTO PRAZO	LONGO PRAZO
BANCO SAFRA	-	2	-	2
SAFRA S/A - FINAME	-	105	-	105
SICOOB	-	-	4	-
B. ITAÚ	60	-	60	-
TOTAL	60	107	64	107

PARECER DO CONSELHO FISCAL DA FASA

O Conselho Fiscal da FUNDAÇÃO DE ASSISTÊNCIA SOCIAL DE ANÁPOLIS- FASA, reuniu-se no Centro Administrativo da Santa Casa de Misericórdia de Anápolis (Sala da FASA), na Av. Visconde de Taunay, 134 - Bairro Jundiá - Anápolis/GO, no dia 14 de Abril de 2020, de acordo com o Art.26 - Inciso III do Estatuto Civil, com o objetivo de examinar as Demonstrações Contábeis das Unidades Santa Casa de Misericórdia de Anápolis e o Hospital de Urgência de Anápolis Dr. Henrique Santillo, relativas ao exercício social encerrado em 31 de dezembro de 2019, acompanhadas do Relatório dos Auditores Independentes e as respectivas Notas Explicativas conforme exposto abaixo.

Considerando que as Demonstrações Contábeis do exercício encerrado em 31 de dezembro de 2019, representam adequadamente a posição patrimonial e financeira da Entidade e que não

foram constatadas irregularidades em relação ao atendimento das normas brasileiras de contabilidade.

Considerando as ressalvas apresentadas nos Relatórios da Auditoria Independente, e em análise as demonstrações contábeis de 31 de dezembro de 2019, o Conselho Fiscal resolve opinar de forma favorável e com as ressalvas constantes nos relatórios, que as mesmas estão em condições de serem submetidas à aprovação pelo Conselho Curador.

Anápolis, 14 de abril de 2020.
Carlos Eduardo Trindade
Leonardo Gulotti
Maria Rosângela de Sousa Silva
Gleisiane Marques Figueiredo

Protocolo 178092

QUEBEC CONSTRUÇÕES E TECNOLOGIA AMBIENTAL S/A

- h) As obrigações sociais e fiscais (R\$ 18.666 mil) são compostas de R\$ 11.633 mil de parcelamentos legais, R\$ 1.636 mil de tributos diversos, R\$ 1.057 mil de salários e afins, R\$ 1.125 mil de INSS e R\$ 756 mil de FGTS, R\$ 2.459 mil de INSS parcelado.
- i) Títulos e Valores Mobiliários (R\$ 6.330 mil) referem-se a títulos da Eletrobrás, a valor de cotação na data da aquisição, para uso futuro na liquidação de obrigações tributárias.
- j) Créditos "sub judice" (R\$ 21.764 mil) referem-se a créditos junto à Prefeitura Municipal de Valparaíso, (R\$ 5.769 mil), Cidade Ocidental (R\$ 14.831 mil), SLU - DF (R\$ 1.158 mil) e outros (R\$ 6 mil), dos quais R\$ 20.841 mil em RESERVAS DE LUCROS A REALIZAR.
- k) Clientes (R\$ 29.283 mil) detêm R\$ 3.574 mil de créditos vencidos e ainda não recebidos, e R\$ 125.709 mil de créditos contratuais vincendos.
- l) Lucros a Realizar de R\$ 25.861 mil são compostos de créditos sob judice (R\$ 20.841 mil no item "J" acima) e tributos diferidos (R\$ 5.020 mil)

NOTA 04 - PERFORMANCE NO EXERCÍCIO

A performance da Sociedade, nos exercícios de 2018 a 2019, pode ser aferida pelos seguintes coeficientes:

ÍNDICES	FÓRMULA	UNIDADE	2017	2018	2019
a) LIQUIDEZ					
Corrente	AC/PC	R\$	3,09	3,16	3,76
Absoluta	AD/PC	R\$	0,11	0,12	0,13
Seca	(AC-ES)/PC	R\$	3,08	3,07	3,76
Geral	(AC+RLP)/(PC+ELP)	R\$	3,08	3,15	3,74
Solvência Geral	AT/(PC+ELP)	R\$	3,36	3,41	3,98
b) ENDIVIDAMENTO					
Com Terceiros (grau de endividamento geral)	[(PC+ELP)/AT]x100	%	29,37	29,31	25,10
c) LUCRATIVIDADE S/ VENDAS					
Bruta	(LB/FT) x 100	%	57,00	54,34	37,72
Operacional	(LO/FT) x 100	%	15,37	12,91	27,56
Líquida	(LL/FT) x 100	%	12,69	9,40	25,42
Ébitda	(EB/FT) x 100	%	20,36	16,99	30,08
d) LUCRATIVIDADE S/ INVESTIMENTOS					
Operacional	(LO/AT) x 100	%	8,33	7,25	16,88
Líquida	(LL/AT) x 100	%	6,87	5,28	15,57
Ébitda	(EB/AT) x 100	%	11,02	9,20	18,42
e) LUCRATIVIDADE S/ PATRIMÔNIO LÍQUIDO					
Operacional	(LO/PL) x 100	%	11,79	10,25	22,53
Líquida	(LL/PL) x 100	%	9,73	7,46	20,78
Ébitda	(EB/PL) x 100	%	15,61	13,02	24,60
f) VALOR PATRIMONIAL POR R\$ 1 DE CAPITAL	PL/CS	R\$	5,38	5,94	7,51
g) CAPITAL DE GIRO PRÓPRIO	AC-PC	R\$ MIL	51.209	58.314	76.120

SIGLAS PARA FÓRMULAS:

AT	ATIVO TOTAL	PC	PASSIVO CIRCULANTE
AC	ATIVO CIRCULANTE	ELP	EXIGÍVEL A LONGO PRAZO
AD	ATIVO DISPONÍVEL	PL	PATRIMÔNIO LÍQUIDO
ES	ESTOQUES	CS	CAPITAL SOCIAL
RLP	REALIZAVEL LONGO PRAZO	FT	FATURAMENTO TOTAL
EB	EBITDA	LB	LUCRO BRUTO
LO	LUCRO OPERACIONAL	LL	LUCRO LÍQUIDO

NOTA 05 - RESERVA LEGAL


A apropriação dos 5% dos lucros de 2017 (de R\$ 288 mil), de 5% dos lucros de 2018 (R\$ 244 mil) e 5% dos lucros de 2019 (R\$ 860 mil) será objeto de deliberação da AGO que aprovar o balanço referente, não estando, portanto, contabilizada.

NOTA 06 - CAPITAL

O Capital Social de R\$ 11.011 mil é representado por 2.420.000 ações ordinárias nominativas de R\$ 4,55 cada, e a responsabilidade dos sócios é limitada ao montante de suas ações nesse Capital, nos termos da Legislação vigente.

Era o que nos cumpria apresentar em adendo às demonstrações financeiras ora encerradas, para sua melhor compreensão e entendimento.

Goiânia (GO), 31 de Dezembro de 2019.


AIRES MARTINS
Presidente

RELATÓRIO DO AUDITOR INDEPENDENTE SOBRE AS DEMONSTRAÇÕES FINANCEIRAS E CONTÁBEIS ENCERRADAS EM 31 DE DEZEMBRO DE 2019

OPINIÃO DO AUDITOR INDEPENDENTE

Examinamos as Demonstrações Contábeis, da Empresa **QUEBEC CONSTRUÇÕES E TECNOLOGIA AMBIENTAL S/A** encerradas em 31 de dezembro de 2019, que compreendem o Balanço Patrimonial, as Demonstrações do Resultado do Exercício, as Demonstrações das Mutações do Patrimônio Líquido, Demonstrações do Fluxo de Caixa, para o exercício findo naquela data, assim como o resumo das principais práticas contábeis e demais Notas Explicativas.

Em nossa opinião, as demonstrações contábeis acima referidas apresentam adequadamente, em todos os aspectos relevantes, a posição patrimonial e financeira da Empresa **QUEBEC CONSTRUÇÕES E TECNOLOGIA AMBIENTAL S/A**, em 31 de dezembro de 2019, o desempenho de suas operações e os seus fluxos de caixa para o exercício findo naquela data, de acordo com as práticas contábeis adotadas no Brasil.

BASE PARA OPINIÃO DO AUDITOR

Nossa auditoria foi conduzida de acordo com as normas brasileiras e internacionais de auditoria. Nossas responsabilidades, em conformidade com tais normas, estão descritas na seção a seguir intitulada "RESPONSABILIDADES DO AUDITOR PELA AUDITORIA DAS DEMONSTRAÇÕES CONTÁBEIS".

Somos independentes em relação à Empresa auditada, de acordo com os princípios éticos relevantes previstos no Código de Ética Profissional do Contador e nas normas profissionais emitidas pelo Conselho Federal de Contabilidade, e cumprimos com as demais responsabilidades éticas de acordo com essas normas. Acreditamos que a evidência de auditoria obtida é suficiente e apropriada para fundamentar nossa opinião.

RESPONSABILIDADE DA ADMINISTRAÇÃO PELAS DEMONSTRAÇÕES CONTÁBEIS

A administração é responsável pela elaboração e adequada apresentação dessas demonstrações contábeis de acordo com as práticas contábeis adotadas no Brasil, e pelos controles internos que ela determinou como necessários para permitir a elaboração de demonstrações contábeis livres de distorção relevante, independentemente se causada por fraude ou erro.

Na elaboração das demonstrações contábeis, a administração é responsável pela avaliação da capacidade de a Empresa continuar operando, divulgando, quando aplicável, os assuntos relacionados com a sua continuidade operacional e o uso dessa base contábil na elaboração das demonstrações contábeis.


RESPONSABILIDADE DOS AUDITORES INDEPENDENTES


Nossos objetivos são obter segurança razoável de que as demonstrações contábeis, tomadas em conjunto, estão livres de distorção relevante, independentemente se causada por fraude ou erro, e emitir relatório de auditoria contendo nossa opinião.

Segurança razoável é um alto nível de segurança, mas não uma garantia de que a auditoria realizada de acordo com as normas brasileiras e internacionais de auditoria sempre detectam as eventuais distorções relevantes existentes. As distorções podem ser decorrentes de fraude ou erro e são consideradas relevantes quando, individualmente ou em conjunto, possam influenciar, dentro de uma perspectiva razoável, as decisões econômicas dos usuários tomadas com base nas referidas demonstrações contábeis. Como parte da auditoria realizada de acordo com as normas brasileiras e internacionais de auditoria, exercemos julgamento profissional e mantemos ceticismo profissional ao longo da auditoria. Além disso:

- i. Identificamos e avaliamos os riscos de distorção relevante nas demonstrações contábeis, independentemente se causada por fraude ou erro, planejamos e executamos procedimentos de auditoria em resposta a tais riscos, bem como obtemos evidência de auditoria apropriada e suficiente para fundamentar nossa opinião.
 - ii. Obtemos entendimento dos controles internos relevantes para a auditoria para planejamos procedimentos de auditoria apropriados às circunstâncias.
 - iii. Avaliamos a adequação das políticas contábeis utilizadas e a razoabilidade das estimativas contábeis e respectivas divulgações feitas pela administração.
 - iv. Concluímos sobre a adequação do uso, pela administração, da base contábil de continuidade operacional e, com base nas evidências de auditoria obtidas, se existe incerteza relevante em relação a eventos ou condições que possam levantar dúvida significativa em relação à capacidade de continuidade operacional da Empresa, nada tendo sido constatado.
 - v. Avaliamos a apresentação geral, a estrutura e o conteúdo das demonstrações contábeis, inclusive as divulgações e se as demonstrações contábeis representam as correspondentes transações e os eventos de maneira compatível com o objetivo de apresentação adequada.
- Comunicamos-nos com os responsáveis pela governança a respeito, entre outros aspectos, do alcance planejado, da época da auditoria e das constatações significativas de auditoria, inclusive as avaliações significativas nos controles internos durante nossos trabalhos.

Goiânia (GO), 08 de abril de 2020.


EMPRESA AUDITORES INDEPENDENTES S/C
CRC GO Nº 000605/O-4
CNPJ/MF 02.695.617/0001-02


JOSE FLAVIO RODRIGUES
CONTADOR CRC GO 005.056/O
CPF/MF 031.409.618-00

Protocolo 178137