



**PEVAL S.A.**

**BALANÇOS PATRIMONIAIS EM 31 DE DEZEMBRO DE 2022 E 2021**  
(Em Milhares de Reais)

Ativo	2022	2021	Passivo	2022	2021
<b>Circulante</b>			<b>Circulante</b>		
Caixa e equivalentes de caixa	6	25	Fornecedores / contas a pagar	30	30
Estoques	1.496	1.496	Outros débitos	2.252	2.258
Outros créditos	1.077	1.078		2.282	2.288
	<u>2.579</u>	<u>2.599</u>			
<b>Não circulante</b>			<b>Não circulante</b>		
Realizável a longo prazo	75	62	Instituições financeiras	46.928	46.928
Investimentos	20.600	20.639	Contas a pagar	11.405	11.272
Imobilizado	350	499		58.333	58.200
			<b>Patrimônio líquido</b>		
			Capital social	504	504
			Reservas de reavaliação	0	9.995
			Prejuízos acumulados	(37.515)	(47.188)
				(37.011)	(36.689)
				23.604	23.799

  
Sergio Pedreira de Oliveira Souza  
Diretor  
CPF 026.969.595-87


  
Djiane de Lima Alves  
Contadora – CRC-Ba.019732/O  
CPF 611.620.605-06

## PEVAL S.A.

**DEMONSTRAÇÕES DE RESULTADOS DOS EXERCÍCIOS FINDOS**  
**EM 31 DE DEZEMBRO DE 2022 E 2021**  
 (Em Milhares de Reais)

	2022	2021
<b>Receita operacional bruta</b>		
Venda de produtos e serviços	0	0
<b>Deduções</b>		
Impostos sobre as vendas	<u>0</u>	<u>0</u>
<b>Receita operacional líquida</b>	0	0
<b>Custos dos produtos e dos serviços vendidos</b>	<u>0</u>	<u>0</u>
<b>Lucro (prejuízo) bruto</b>	0	0
<b>Receitas (despesas) operacionais</b>		
Administrativas e gerais	(290)	(244)
Financeiras líquidas,	(14)	(11)
Resultado baixa/ venda Ativo Imobilizado	23	71
Equivalência patrimonial	(41)	(19)
Outras receitas	0	7
<b>Lucro antes do I. Renda e da CSLL</b>	(322)	(196)
Provisão I. Renda e CSLL	<u>0</u>	<u>0</u>
<b>Lucro (prejuízo) do exercício</b>	<u>(322)</u>	<u>(196)</u>

  
 Sergio Pedreira de Oliveira Souza  
 Diretor  
 CPF 026.969.595-87

  
 Djnane de Lima Alves  
 Contadora – CRC-Ba.019732/O  
 CPF 611.620.605-06

## PEVAL S.A.

**DEMONSTRAÇÕES DAS MUTAÇÕES DO PATRIMÔNIO LÍQUIDO**  
**EXERCÍCIOS FINDOS EM 31 DE DEZEMBRO DE 2022 E 2021**  
**(Em Milhares de Reais)**

	Capital social realizado	Reserva de reavaliação	Prejuízos acumulados	Total
Saldos em 1º de janeiro 2021	504	9.995	(46.992)	(36.493)
Lucro (prejuízo) líquido do exercício			(196)	(196)
<b>Saldos em 31 de dezembro de 2021</b>	<b>504</b>	<b>9.995</b>	<b>(47.188)</b>	<b>(36.689)</b>
Realização da reserva de reavaliação		(9.995)	9.995	
Lucro (prejuízo) líquido do exercício			(322)	(322)
<b>Saldos em 31 de dezembro de 2022</b>	<b>504</b>	<b>0</b>	<b>(37.515)</b>	<b>(37.011)</b>

ble

4

PEVAL S.A.

DEMONSTRAÇÕES DOS FLUXOS DE CAIXA  
EXERCÍCIOS FINDOS EM 31 DE DEZEMBRO DE 2022 E 2021  
(Em Milhares de Reais)

4

	2022	2021
<b>Das atividades operacionais</b>		
Lucro líquido antes do imposto de renda e da contribuição social	(322)	(196)
<b>Ajustes para conciliar o resultado às disponibilidades geradas pelas atividades operacionais:</b>		
Depreciação/Exaustão de jazidas	149	154
Resultado de equivalência patrimonial	41	19
<b>Decréscimo (acrécimo) em ativos</b>		
Tributos a recuperar	-	-
Adiantamentos a fornecedores/terceiros	(12)	(27)
Depósitos judiciais	-	-
<b>(Decréscimo) acréscimo em passivos</b>		
Fornecedores	-	(3)
Obrigações trabalhistas e tributárias	-	(27)
Adiantamentos recebidos	(8)	(1)
Contas a pagar	(4)	(3)
Conta corrente coligada	137	108
Provisões a Pagar	2	(1)
<b>Caixa proveniente das operações</b>	<b>(17)</b>	<b>23</b>
<b>Fluxo de caixa das atividades de investimento</b>		
Decréscimo (acrécimo) do imobilizado	-	-
Decréscimo (acrécimo) de investimentos	(2)	-
<b>Caixa líquido aplicados nas atividades de investimento</b>	<b>(2)</b>	<b>-</b>
<b>Aumento (Redução) líquido de caixa e equivalente de caixa</b>	<b>(19)</b>	<b>23</b>
<b>Caixa e equivalentes de caixa</b>		
No início do exercício	25	2
No fim do exercício	6	25
<b>Aumento (Redução) líquido de caixa e equivalente de caixa</b>	<b>(19)</b>	<b>23</b>