
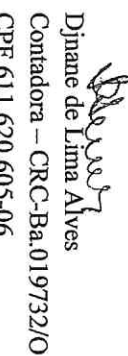


**PEVAL INVESTIMENTOS S.A.**

**BALANÇOS PATRIMONIAIS EM 31 DE DEZEMBRO DE 2022 E 2021**  
(Em Milhares de Reais)

| Ativo                         | 2022          | 2021          | Passivo                            | 2022          | 2021          |
|-------------------------------|---------------|---------------|------------------------------------|---------------|---------------|
|                               |               |               |                                    |               |               |
| <b>Circulante</b>             |               |               | <b>Circulante</b>                  |               |               |
| Caixa e equivalentes de caixa | 3.204         | 1.797         | Fornecedores e contas a pagar      | 4             | 4             |
| Adiantamentos a terceiros     | 10            | 1.558         | Impostos e contribuições a pagar   | 264           | 296           |
| Outros créditos               | 605           | 4.480         | Provisões e encargos trabalhistas  | 183           | 132           |
|                               | <u>3.819</u>  | <u>7.835</u>  |                                    | <u>451</u>    | <u>432</u>    |
| <b>Não circulante</b>         |               |               | <b>Não circulante</b>              |               |               |
| Investimentos                 | 28.573        | 30.201        | Contas a pagar                     | 728           | 728           |
| Imobilizado                   | 38.821        | 38.807        | Impostos e contribuições a pagar   | 280           | 504           |
|                               |               |               | C/C controladas/acionistas/ligados | 48.806        | 56.585        |
|                               |               |               |                                    | <u>49.814</u> | <u>57.817</u> |
|                               |               |               | <b>Patrimônio líquido</b>          |               |               |
|                               |               |               | Capital social                     | 706           | 706           |
|                               |               |               | Reserva de reavaliação             | 41.065        | 41.399        |
|                               |               |               | Ajuste de avaliação patrimonial    | 9.768         | 10.611        |
|                               |               |               | Prejuízos acumulados               | (30.591)      | (34.122)      |
|                               | <u>67.394</u> | <u>69.008</u> |                                    | <u>20.948</u> | <u>18.594</u> |
|                               |               |               |                                    |               |               |
|                               | <u>71.213</u> | <u>76.843</u> |                                    | <u>71.213</u> | <u>76.843</u> |

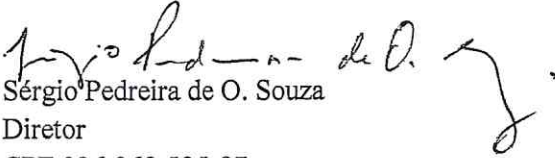
  
Sérgio Pedreira de O. Souza  
Diretor  
CPF 026.969.595-87

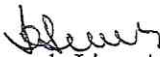
  
Dinane de Lima Alves  
Contadora – CRC-Ba.019732/O  
CPF 611.620.605-06

# PEVAL INVESTIMENTOS S.A.

## DEMONSTRAÇÕES DE RESULTADO EM 31 DE DEZEMBRO DE 2022 E 2021 (Em Milhares de Reais)

|   | 2022         | 2021         |
|---|--------------|--------------|
| <b>Receitas operacionais</b>                  |              |              |
| Outras receitas                               | 1.709        | 1.526        |
|   | <u>1.709</u> | <u>1.526</u> |
| <b>Despesas administrativas e gerais</b>      |              |              |
| Despesas administrativas                      | (2.044)      | (2.043)      |
| Resultado alienação de investimentos          | 0            | 2.704        |
| Financeiras líquidas                          | (182)        | (35)         |
| Resultado da equivalência patrimonial         | 3.714        | 4.405        |
|   | <u>3.197</u> | <u>6.557</u> |
| <b>Lucro (prejuízo) antes do IR e da CSLL</b> |              |              |
| Provisão IR e CSLL                            |              |              |
| <b>Lucro (prejuízo) do Exercício</b>          | <u>3.197</u> | <u>6.557</u> |

  
Sérgio Pedreira de O. Souza  
Diretor  
CPF 026.969.595-87

  
Djnane de Lima Alves  
Contadora – CRC-Ba.019732/O  
CPF 611.620.605-06

**PEVAL INVESTIMENTOS S.A.**

**DEMONSTRAÇÕES DAS MUTAÇÕES DO PATRIMÔNIO LÍQUIDO EM 31 DE DEZEMBRO DE 2022 E 2021**  
(Em Milhares de Reais)

|   | Capital social realizado | Reserva de reavaliação de controladas | Ajuste de avaliação patrimonial | Prejuízos acumulados | Total  |
|---|--------------------------|---------------------------------------|---------------------------------|----------------------|--------|
| <b>Saldos em 1º de janeiro 2021</b>     | 706                      | 41.705                                | 9.458                           | (40.985)             | 10.884 |
| Realização da reserva de reavaliação    |                          | (306)                                 |                                 |                      | 306    |
| Varição cambial investimentos exterior  |                          |                                       | 1.153                           |                      | 1.153  |
| Lucro (prejuízo) líquido do exercício   |                          |                                       |                                 | 6.557                | 6.557  |
| <b>Saldos em 31 de dezembro de 2021</b> | 706                      | 41.399                                | 10.611                          | (34.122)             | 18.594 |
| Realização da reserva de reavaliação    |                          | (334)                                 |                                 |                      | 334    |
| Varição cambial investimentos exterior  |                          |                                       | (843)                           |                      | (843)  |
| Lucro (prejuízo) líquido do exercício   |                          |                                       |                                 | 3.197                | 3.197  |
| <b>Saldos em 31 de dezembro de 2022</b> | 706                      | 41.065                                | 9.768                           | (30.591)             | 20.948 |


**PEVAL INVESTIMENTOS S.A.**

**DEMONSTRAÇÕES DOS FLUXOS DE CAIXA PARA OS EXERCÍCIOS FINDOS  
EM 31 DE DEZEMBRO DE 2022 E 2021**

(Em Milhares de Reais)

|  | <u>2022</u>    | <u>2021</u>    |
|--|----------------|----------------|
| <b>Das atividades operacionais</b>   |                |                |
| Lucro líquido antes do imposto de renda e da contribuição social                                     | 3.197          | 6.557          |
| <b>Ajustes para conciliar o resultado às disponibilidades geradas pelas atividades operacionais:</b> |                |                |
| Depreciação  | 2              | 1              |
| Resultado de equivalência patrimonial  | 3.714          | (4.405)        |
| <b>Decréscimo (acrécimo) em ativos</b>   |                |                |
| Contas a receber   | 3.883          | (3.884)        |
| Tributos a recuperar   | (8)            | 16             |
| Outras contas a receber adiantamentos a terceiros  | -              | 15             |
|  | 1.548          | (1.408)        |
| <b>(Decréscimo) acréscimo em passivos</b>  |                |                |
| Fornecedores   | -              | 3              |
| Obrigações trabalhistas e tributárias  | (256)          | 43             |
| Adiantamentos recebidos  | -              | (21)           |
| C/C controlada/acionistas/ligados  | (7.779)        | 763            |
| Provisões a Pagar  | 51             | 38             |
| <b>Caixa líquido proveniente das (aplicados nas) atividades operacionais</b>                         | <u>4.352</u>   | <u>(2.282)</u> |
| <b>Fluxo de caixa das atividades de investimento</b>   |                |                |
| Decréscimo de investimentos  | (2.929)        | 5.146          |
| Decréscimo do imobilizado  | (16)           | 1.263          |
| <b>Caixa líquido aplicados nas atividades de investimento</b>  | <u>(2.945)</u> | <u>6.409</u>   |
| <b>Fluxo de caixa das atividades de financiamento</b>  |                |                |
| Aquisição (amortização) de empréstimos   | -              | (2.736)        |
| <b>Caixa líquido proveniente das (aplicados nas) atividades de financiamentos</b>                    | <u>-</u>       | <u>(2.736)</u> |
| <b>Aumento (Redução) líquido de caixa e equivalente de caixa</b>                                     | <u>1.407</u>   | <u>1.391</u>   |
| <b>Caixa e equivalentes de caixa</b>   |                |                |
| No início do exercício   | 1.797          | 406            |
| No fim do exercício  | 3.204          | 1.797          |
| <b>Aumento (Redução) líquido de caixa e equivalente de caixa</b>                                     | <u>1.407</u>   | <u>1.391</u>   |

*Handwritten signature*