

GMM EMBALAGENS INDUSTRIAIS S/A - EM RECUPERAÇÃO JUDICIAL

CNPJ - 03.738.129/000190

BALANÇOS PATRIMONIAIS


(Em milhares de reais)


ATIVO			PASSIVO		
ATIVO CIRCULANTE	<u>2022</u>	<u>2021</u>	PASSIVO CIRCULANTE	<u>2022</u>	<u>2021</u>
Aplicações financeiras	4	4	Fornecedores	22	22
Clientes	160	160	Impostos,taxas e contribuições	4.891	4.891
Adiantamentos a fornecedores	6	6	Empréstimos bancários	203	203
Devedores coligadas	9	9	Adiantamentos de clientes	124	124
Tributos a recuperar	27	27	Contas a pagar	<u>424</u>	<u>423</u>
Despesas antecipadas	<u>591</u>	<u>591</u>	Total do Passivo Circulante	5.664	5.663
Total do Ativo Circulante	797	797	PASSIVO NÃO CIRCULANTE		
ATIVO NÃO CIRCULANTE			Exigível a Longo Prazo		
Realizável a Longo Prazo			Empréstimos	10.908	10.785
Coligadas	9.565	9.565	Tributos parcelados	6.514	6.514
Processos civis/Trabalhistas	670	670	Credores R.J	<u>5.484</u>	<u>5.484</u>
Despesas diferidas	57	57	Total do Passivo não Circulante	22.906	22.783
Direitos a receber	<u>1.930</u>	<u>1.930</u>	PATRIMÔNIO LÍQUIDO		
Total do Real.a Longo Prazo	12.222	12.222	Capital Social	8.400	8.400
Ativo Permanente			Reserva de contingência	430	430
Investimentos	2	2	Credores RJ Lei 11.101/2005	9.368	9.368
Imobilizado	4.901	4.901	Prejuízos acumulados	<u>-28.766</u>	<u>-28.642</u>
Intangível	<u>80</u>	<u>80</u>	Total do Patrimônio Líquido	-10.568	-10.444
Total do Ativo Permanente	4.983	4.983			
Total do Ativo não Circulante	<u>17.205</u>	<u>17.205</u>			
TOTAL DO ATIVO	<u>18.002</u>	<u>18.002</u>	TOTAL DO PASSIVO	<u>18.002</u>	<u>18.002</u>

DEMONSTRAÇÕES DE RESULTADOS

(Em milhares de Reais)

	<u>2.022</u>	<u>2.021</u>
Despesas Não Operacionais		
Despesas administrativas	<u>-124</u>	<u>-124</u>
Prejuízo do exercício	<u>-124</u>	<u>-124</u>
Prejuízo por ação	0,014	0,014


 Sérgio de Góes Mascarenhas
 CPF(MF) 107.220.845-87
 Diretor Superintendente


 José Luiz Costa Gaspar
 CPF(MF) 016243005-10
 CRC 3158/0-8

GMM EMBALAGENS INDUSTRIAIS S/A - EM RECUPERAÇÃO JUDICIAL

CNPJ - 03.738.129/000190

DEMONSTRAÇÃO DAS MUTAÇÕES DO PATRIMÔNIO LÍQUIDO

(Em milhares de reais)

Descrição	Capital social	Reserva de Contigência	Prejuizos Acumulados	Total
Saldo em 31/12/2020	8.400	430	-19.150	-10.320
Resultado do exercício			-124	-124
Saldo em 31/12/2021	8.400	430 -	19.274	-10.444
Resultado do exercício			-124	-124
Saldo em 31/12/2022	<u>8.400</u>	<u>430</u>	<u>-19.398</u>	<u>-10.568</u>

NOTAS EXPLICATIVAS ÀS DEMONSTRAÇÕES FINANCEIRAS**Recuperação Judicial**


A partir de 07/07/2016, a empresa encontra-se em Recuperação Judicial nos termos da Lei 11.101/2.005.

1 - Contexto Operacional


As Demonstrações financeiras estão de conformidade com as práticas contábeis adotadas no Brasil que compreendem as normas Brasileiras de Contabilidade - CPC e seus pronunciamentos técnicos.

2 - Práticas Contábeis

- a) Resultado das operações - Apurado pelo regime de competência de exercício.
- b) Ativo/Passivo Circulantes - Apresentados pelo valor de realização.
- c) Ativo/Passivo não Circulantes - Apresentados pelos valores de realização.
- d) Capital Social composto de 8.400.000 ações ordinárias nominativas, no valor nominal de R\$ 1,00 cada, integralizado por acionistas residentes e domiciliados no Brasil.



Sérgio de Góes Mascarenhas
CPF(MF) 107.220.845-87
Diretor Superintendente



José Luiz Costa Gaspar
CPF(MF) 016243005-10
CRC Ba. 3158/O-8
Contador