

NEUROPAR PARTICIPAÇÕES S.A.

**CNPJ/ME nº 17.449.107/0001-14
NIRE 2630.002120-0**

AVISO AOS ACIONISTAS

A Diretoria da **NEUROPAR PARTICIPAÇÕES S.A.**, sociedade anônima fechada, inscrita no CNPJ/ME sob o nº 17.449.107/0001-14, com sede na Rua Tenente João Cícero, 301, caixa postal 25, Boa Viagem, Recife/PE, CEP 51020-190 ("Neuropar" ou "Companhia") informa que estão à disposição dos acionistas, os documentos a que se refere o artigo 133 da Lei nº 6.404/76, relativos ao exercício social encerrado em 31 de dezembro de 2021, (i) na sede social da Companhia, bem como (ii) através da plataforma virtual Google Drive ("Data Room"), com acesso através do seguinte link: https://drive.google.com/drive/u/2/folders/1pckFOIB-xvn4morp8C_iMHKL4IOY1xl-.

Recife, 23 de fevereiro de 2023.



HAIM VITAL MESEL CÔRTEZ
Diretor Presidente



Relatório da Administração NEUROPAR PARTICIPAÇÕES S.A.

Assembleia Geral Ordinária e Extraordinária referente ao
Exercício de 2021

Agenda

- 1 | Introdução
- 2 | Apresentação das Demonstrações Financeiras de 2021
- 3 | Considerações sobre as Demonstrações Financeiras de 2021
- 4 | Rotinas de prestação de contas e fornecimento de informações aos sócios
- 5 | Proposta de Orçamento 2023
- 6 | Considerações sobre a Proposta de Orçamento
- 7 | Destinação de Lucros de 2021

1 | Introdução

Introdução

NEUROPAR Participações S.A. (Apresentação)

Atendendo às disposições legais e estatutárias, a Administração da NEUROPAR Participações S.A. apresenta-lhes, a seguir, o Relatório da Administração e as Demonstrações Financeiras Consolidadas elaboradas pela BWA GLOBAL SERVICOS CORPORATIVOS LTDA., inscrita no CNPJ 44.797.952/0001-53 (“BWA GLOBAL” ou “Assessoria Contábil”).

Este relatório tem o intuito de ser um instrumento que facilite uma comunicação mais abrangente e transparente com os acionistas da instituição. O mesmo apresenta os principais resultados alcançados no ano de 2021, assim como a prestação de contas de suas atividades, com informações sobre os seus desempenhos operacional e econômico-financeiro, destacando as principais iniciativas realizadas durante o exercício.

É importante registrar que, como é de conhecimento de todos os acionistas da Neuropar, se fez necessário aguardar a finalização e aprovação das contas de sua investida, a Neurotech Tecnologia da Informação S.A. (“Neurotech”), em razão da equivalência patrimonial, para que a Assessoria Contábil da Neuropar pudesse concluir o fechamento das demonstrações financeiras (“DFs”). Logo, só na data 24/10/2022 as DFs da Neurotech foram aprovadas em Assembleia. Dessa forma, apenas agora a Administração pôde concluir esse relatório e poderá realizar a AGO referente às DFs de 2021.

Composição da Administração em 31 de dezembro de 2021

DIRETORIA

Haim Vital Mesel Côrtes
Diretor Presidente

Fernando Martins do Lumiar Ramos Filho
Diretor sem designação específica

Contabilidade

CONTABILIDADE

BWA GLOBAL SERVICOS CORPORATIVOS LTDA.
CRC-SP nº 045344/O-0

José Carlos Vieira de Araújo
Contador – CRC-PE nº 028.283/O-8

Introdução

Mensagem da Administração

Recife, 15 de fevereiro de 2023. Senhores Acionistas, Em cumprimento às determinações legais, submetemos à apreciação de V.Sas. o Relatório Administração e as Demonstrações Financeiras da NEUROPAR PARTICIPAÇÕES S.A. (“Companhia”), relativas ao exercício findo em 31 de dezembro de 2021.

1. Contexto operacional

A NEUROPAR Participações S.A. (“Companhia”), é uma sociedade anônima de capital fechado, constituída em 22 de janeiro de 2013, cuja sede está localizada em Recife-PE. Tem como objeto social: a. Atuar como “holding” de instituições não financeiras; b. Prestar consultoria em tecnologia da informação; e c. Prestar consultoria em gestão empresarial, exceto consultoria técnica específica.

A Companhia possui em 31 de dezembro de 2021 (não auditada) participação de 43% (sem controle) na Neurotech Tecnologia da Informação S.A. (“Neurotech”), sociedade anônima de capital fechado, constituída em 20 de setembro de 2002, cuja sede está localizada também em Recife-PE. A investidora tem como objeto principal a prestação de serviços técnicos de informática, notadamente os relacionados com a manutenção de sistemas próprios e de terceiros. Informações operacionais e desempenho econômico-financeiro da Neurotech estão disponíveis, a seguir, no tópico 3 (“3. Contexto operacional – Neurotech”).

2. Política de reinvestimento de lucros e distribuição de dividendos

Conforme consta no Estatuto Social da Companhia, em seu artigo 20, do resultado do exercício, serão deduzidos, antes de qualquer participação, os prejuízos acumulados e a provisão para o imposto de renda. Já no artigo 21 consta que, do lucro líquido do exercício serão destacados, antes de qualquer outra destinação: (i) 5% (cinco por cento) para a constituição de reserva legal, que não excederá a 20% (vinte por cento) do capital social; (ii) valores destinados ao pagamento de dividendos fixos a que dão direito as ações preferenciais; e em seguida, (iii) caso necessário, os valores destinados à formação de reservas conforme a Lei nº 6.404/76.

Introdução

3. Contexto operacional Neurotech

A Neurotech desenvolve soluções tecnológicas através de programas de computador (softwares) para antecipação e gestão de riscos e oportunidades, que permitem desde a automação dos processos de decisão usando as fontes de informações disponíveis até a implementação e acompanhamento de modelos inteligentes para análise do perfil das operações. Essas soluções são modulares, flexíveis e rapidamente integradas ao ambiente operacional dos clientes nas diversas aplicações, sobretudo, no âmbito de análises de crédito e risco dos clientes com os quais a Companhia opera.

A Receita Bruta teve crescimento de 23,5% com relação a 2020, atingindo R\$82,9mm. O resultado foi 8% abaixo do budget devido ao agravamento da pandemia do COVID-19 no início do ano, que acabou por postergar vendas do primeiro para o segundo semestre. Esse atraso nas vendas se refletiu em um segundo semestre muito mais forte do que o primeiro em termos de crescimento de receita YoY (30,6% contra 15,4%, respectivamente). Apesar do crescimento um pouco abaixo do esperado, a rentabilidade da Companhia continua elevada, já que o EBITDA atingiu R\$17,3mm, 22,1% da Receita Líquida.

A Neurotech entrega produtos e serviços que agregam bastante valor às operações de seus clientes, o que pode ser comprovado pelo churn extremamente baixo, que fechou 2021 em apenas 2,4% da receita bruta anual. Já a retenção líquida teve uma pequena queda e passou a 12,1%, o que deve ser revertido nos próximos anos devido a diversas iniciativas de desenvolvimento de novos produtos que se intensificaram em 2021. Dentre essas iniciativas, destacam-se: (i) “Risk Pack Pronto”, uma versão escalável da plataforma Risk Pack desenvolvida para atender a demanda de fintechs e grandes varejistas que estejam começando iniciativas de concessão de crédito, ou seja, clientes que requerem velocidade e baixo custo de implantação; (ii) Sales Intelligence, uma solução que usa Big Data e AI para clientes aumentarem suas vendas digitais; (iii) GLB3, produto em desenvolvimento junto da B3 que ajuda os clientes a fazerem a gestão do limite de crédito de suas carteiras; (iv) parceria com o QUOD, bureau de crédito, para desenvolvimento de novos scores de crédito e seguros.

Desempenho Econômico-Financeiro

Nos próximos slides serão apresentados o desempenho econômico-financeiro da Neurotech. As Demonstrações Financeiras da Companhia assinadas pelo auditor externo, estão armazenados para acesso ao sócios no seguinte link: https://drive.google.com/drive/u/2/folders/1pcKF0IB-xvn4morp8C_iMHKL4IOY1x

Introdução

Neurotech Tecnologia da Informação S.A.
Balancos patrimoniais em 31 de dezembro de 2021 e 2022

(Valores expressos em reais - R\$)

	ATIVO					PASSIVO E PATRIMÔNIO LÍQUIDO			
	2021	2020	Variação (R\$)	Variação (%)		2021	2020	Variação (R\$)	Variação (%)
Ativo circulante					Passivo circulante				
Caixa e equivalentes de caixa	24.115.422	23.759.418	4.739.454	24,9%	Fornecedores	2.362.377	2.081.595	280.782	13,5%
Contas a receber de clientes	13.585.206	8.485.160	3.535.006	71,4%	Obrigações sociais e trabalhistas	8.600.001	6.832.563	1.767.438	25,7%
Impostos a recuperar	684.510	667.200	64.302	10,7%	Obrigações fiscais	1.682.469	924.541	757.928	82,0%
Outros créditos	244.419	531.951	-70.662	-11,7%	Adiantamentos de clientes	1.293.343	2.592.309	-1.298.966	-49,7%
Total do ativo circulante	38.629.557	33.443.729	8.268.100	32,8%	Provisão para riscos	1.442.901	473.000	969.901	204,8%
					Dividendos a pagar	2.014.190	2.026.712	-12.522	-0,6%
					Total do passivo circulante	17.395.281	14.930.720	2.464.561	16,5%
Ativo não circulante					Patrimônio líquido				
Imobilizado	1.314.600	891.441	-9.959	-1,1%	Capital social	8.822.616	8.822.616	-	0,0%
Intangível	4.208.784	3.936.920	950.022	31,8%	Reservas de capital	1.223.765	1.118.648	105.117	9,4%
Total do ativo não circulante	5.523.384	4.828.361	940.063	24,2%	Reservas de lucros	10.669.028	13.400.106	-2.731.078	-20,4%
					Dividendos adicionais propostos	6.042.251	6.079.816	-37.565	-0,6%
					Total do patrimônio líquido	26.757.660	23.341.370	3.416.290	14,6%
Total do ativo	44.152.941	38.272.090	9.208.163	31,7%	Total do passivo e patrimônio líquido	44.152.941	38.272.090	5.880.851	15,4%

Introdução

Neurotech Tecnologia da Informação S.A.
Demonstrações do resultado
para os exercícios findos em 31 de dezembro de 2021 e 2020

(Valores expressos em reais - R\$)

	2021	2020	Variação (R\$)	Variação (%)
Receita prestação de serviços - Líquida	78.337.031	63.434.574	14.902.457	23,5%
Custo dos serviços prestados	-22.641.446	-18.215.187	-4.426.259	24,3%
Lucro bruto	55.695.585	45.219.387	10.476.198	23,2%
Despesas (receitas) operacionais				
Pesquisa e desenvolvimento	-9.076.854	-4.399.460	-4.677.394	106,3%
Gerais e administrativas	-22.727.797	-18.377.306	-4.350.491	23,7%
Comerciais	-8.867.921	-8.257.842	-610.079	7,4%
Outras receitas (despesas) operacionais líquidas	-742.144	-	-742.144	-
Lucro operacional antes do resultado financeiro	14.280.869	14.184.780	96.089	0,7%
Resultado financeiro				
Receitas financeiras	1.007.047	305.829	701.218	229,3%
Despesas financeiras	-72.476	-108.489	36.013	33,2%
	934.571	197.340	737.231	373,6%
Lucro antes do imposto de renda e da contribuição social	15.215.440	14.382.120	833.320	5,8%
Imposto de renda e contribuição social - correntes	-6.612.904	-5.709.413	-903.491	15,8%
Imposto de renda - incentivos fiscais	2.802.962	2.644.505	158.457	6,0%
Lucro líquido do exercício	11.405.498	11.317.212	88.286	0,8%

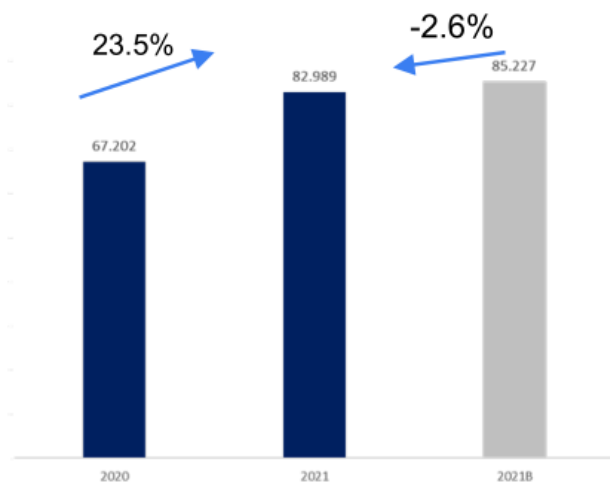
Introdução

Neurotech Tecnologia da Informação S.A.
Demonstrações dos fluxos de caixa - método indireto para os exercícios findos em 31 de dezembro de 2021 e 2020
 (Valores expressos em reais - R\$)

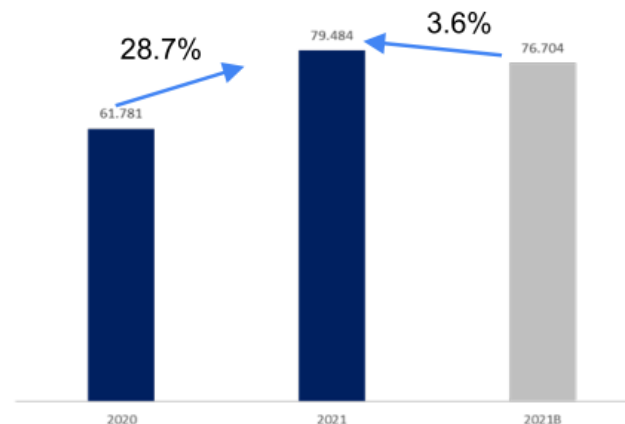
	2021	2020	Variação (R\$)	Variação (%)
Fluxos de caixa das atividades operacionais				
Lucro líquido do exercício	11.405.498	11.317.212	88.286	0,8%
Ajustes para reconciliar o lucro líquido do exercício com o caixa líquido gerado pelas atividades operacionais:				
Depreciação e amortização	2.294.202	1.571.081	723.121	46,0%
Provisão para riscos	969.901	473.000	496.901	105,1%
Perdas estimadas com créditos de liquidação duvidosa	200.217	89.029	111.188	124,9%
Resultado na baixa de ativo imobilizado	137.121	-	137.121	-
Opções outorgadas reconhecidas	105.117	369.907	-264.790	-76,5%
Redução (aumento) nos ativos				
Contas a receber	-5.300.263	-3.624.035	-1.676.228	46,3%
Impostos a recuperar	-17.310	-64.302	46.992	-73,1%
Outros créditos	287.213	70.663	216.550	307,5%
Aumento (redução) nos passivos				
Fornecedores	280.782	712.722	-431.940	-60,6%
Obrigações sociais e trabalhistas	1.767.438	1.293.974	473.464	36,6%
Obrigações fiscais	757.928	463.489	294.439	63,5%
Adiantamentos de clientes	-1.298.966	-665.260	-633.706	-95,3%
Caixa líquido gerado pelas atividades operacionais	11.588.878	12.007.479	-418.601	-3,5%
Fluxo de caixa das atividades de investimento				
Aumento do imobilizado	-1.107.156	-306.792	-800.364	260,9%
Aumento do intangível	-2.019.190	-2.204.352	185.162	-8,4%
Caixa líquido aplicado nas atividades de investimento	-3.126.346	-2.511.144	-615.202	-24,5%
Fluxo de caixa das atividades de financiamento				
Dividendos pagos	-8.106.528	-4.756.881	-3.349.647	70,4%
Caixa líquido aplicado nas atividades de financiamento	-8.106.528	-4.756.881	-3.349.647	-70,4%
Aumento do saldo de caixa e equivalentes de caixa	356.004	4.739.454	-4.383.450	-90,6%
Caixa e equivalentes de caixa no início do exercício	23.759.418	19.019.964	4.739.454	24,9%
Caixa e equivalentes de caixa no final do exercício	24.115.422	23.759.418	356.004	1,5%
Aumento do saldo de caixa e equivalentes de caixa	356.004	4.739.454	-4.383.450	-90,6%

Introdução

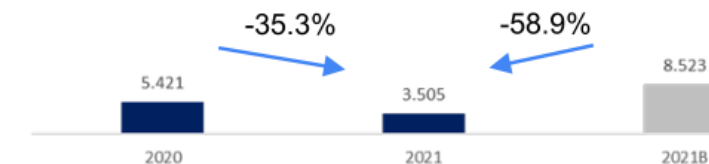
Receita Bruta



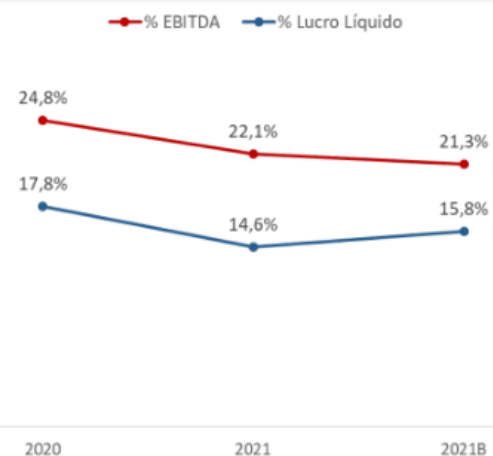
Receita Recorrente*



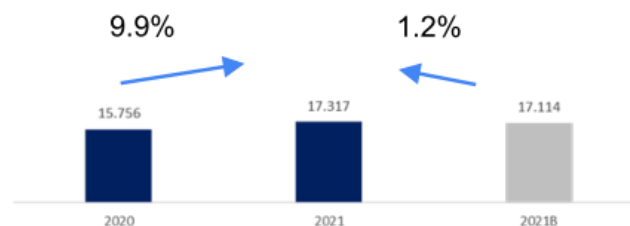
Receita Não Recorrente



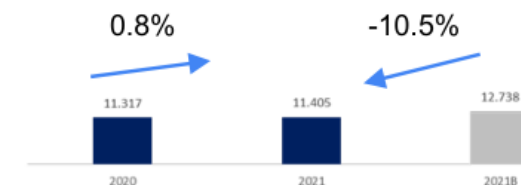
Margens % Receita Líquida



EBITDA



Lucro Líquido



Este documento foi assinado digitalmente por Haim Vital Mesel Cortes e Fernando Martins Do Lumiar Ramos Filho. Para verificar as assinaturas vá ao site <https://www.portaldeassinaturas.com.br:443> e utilize o código 9D28-3800-19B5-09D5.

2 | Apresentação das Demonstrações Financeiras de 2021

Apresentação das Demonstrações Financeiras de 2021

NEUROPAR Participações S.A.**Balancos patrimoniais em 31 de dezembro de 2021 e 2020***(Valores expressos em reais - R\$)*

Ativo	Notas	2021	2020	Passivos	Notas	2021	2020
		(Não auditado)	(Não auditado)			(Não auditado)	(Não auditado)
Circulante				Circulante			
Caixa e equivalentes de caixa	5	3.746.762	2.232.093	Fornecedores	9	6.570	11.801
Dividendos a receber	6	3.464.270	2.537.158	Obrigações sociais	10	122.598	114.862
Tributos a recuperar	7	-	1.058	Obrigações fiscais	11	1.820	805
				Provisões Fiscais	12	300	274
Total do ativo circulante		7.211.032	4.770.309	Dividendos a distribuir	13	-	603.618
				Total do passivo circulante		131.288	730.950
Não circulante				Não circulante			
Investimentos	8	14.983.509	8.727.308	Investimentos		-	-
Total do ativo não circulante		14.983.509	8.727.308	Total do passivo não circulante		-	-
				Patrimônio líquido			
				Capital social	14.1	1.609.692	1.609.692
				Reservas de capital	14.2	3.477.715	3.477.715
				Reserva de lucros	14.3	2.565.603	2.565.603
				Lucros e prejuízos acumulados		14.410.242	5.113.657
				Total do patrimônio líquido		22.063.253	12.766.667
Total do ativo		22.194.541	13.497.617	Total do passivo e patrimônio líquido		22.194.541	13.497.617

Apresentação das Demonstrações Financeiras de 2021

NEUROPAR Participações S.A.

Demonstrações do resultado

Exercícios findos em 31 de dezembro de 2021 e 2020

(Valores expressos em reais - R\$)

	Nota	2021	2020
		(Não auditado)	(Não auditado)
Receitas (Despesas) operacionais			
Resultado da equivalência patrimonial		6.256.201	5.381.652
Despesas administrativas		(222.166)	(202.671)
Despesas bancárias		(100)	-
Despesas tributárias		(9.389)	(1.884)
Despesas com pessoal		(85.302)	(72.352)
Outras receitas / despesas		6.439.768	-
		12.379.011	5.104.745
Prejuízo antes do resultado financeiro			
Receitas financeiras		93.608	11.378
Despesas financeiras	20	(3.024)	(2.467)
		90.584	8.912
Resultado financeiro			
Lucro líquido do exercício		12.469.595	5.113.657

NEUROPAR Participações S.A.

Demonstrações do resultado abrangente

Exercícios findos em 31 de dezembro de 2021 e 2020

(Valores expressos em reais - R\$)

	2021	2020
	(Não auditado)	(Não auditado)
Lucro líquido do exercício	12.469.595	5.113.657
Outros resultados abrangentes	-	-
Resultado abrangente total	12.469.595	5.113.657

Apresentação das Demonstrações Financeiras de 2021

NEUROPAR Participações S.A.

Demonstrações das mutações do patrimônio líquido

Exercícios findos em 31 de dezembro de 2021 e 2020

(Valores expressos em reais - R\$)

	Nota	Capital social	Reserva de lucros			Prejuízos acumulados	Patrimônio líquido
			Ganho na emissão de ações de investida	Reserva legal	Retenção de lucros		
		1.609.692	3.477.715	233.461	1.515.965	816.178	7.653.011
Distribuição de dividendos		-	-	-	-	-	-
Dividendos mínimos obrigatórios		-	-	-	-	-	-
Constituição de reserva legal		-	-	255.683	-	(255.683)	-
Lucro líquido do exercício		-	-	-	-	5.113.657	5.113.657
Reversão provisão dividendos mínimos obrigatórios		-	-	-	5.674.152	(5.674.152)	-
		1.609.692	3.477.715	489.144	7.190.117	-	12.766.668
Ajustes de exercícios anteriores		-	-	-	-	-	-
Lucro líquido do exercício		-	-	-	12.604.410	(134.815)	12.469.595
Constituição de reserva legal		-	-	(167.205)	167.205	-	-
Ganho na emissão de ações na investida		-	-	-	-	-	-
Retenção de lucros		-	-	-	(3.307.825)	134.815	(3.173.009)
		1.609.692	3.477.715	321.938	16.653.907	-	22.063.253

Apresentação das Demonstrações Financeiras de 2021

NEUROPAR Participações S.A.

Demonstrações dos fluxos de caixa

Exercícios findos em 31 de dezembro de 2021 e 2020

(Valores expressos em reais - R\$)

	2021 (Não auditado)	2020 (Não auditado)
Fluxo de caixa das atividades operacionais:		
Lucro líquido do exercício	12.469.595	5.113.657
Ajuste por:		
Reserva de capital	-	-
Equivalência patrimonial	(7.565.682)	(1.309.482)
	4.903.913	3.804.175
Variações nos ativos e passivos		
Fornecedores e obrigações sociais	6.198	1.437
Obrigações fiscais	2.829	(41.864)
Tributos a recuperar	1.133	-
Dividendos a distribuir	(603.661)	-
Adiantamentos	(2.953.644)	(2.026.422)
	1.356.767	1.774.416
Fluxo de caixa (utilizado nas) atividades operacionais		
Fluxo de caixa das atividades de investimento		
Reservas de lucros	2.063.715	-
	2.063.715	-
Fluxo de caixa proveniente das atividades de investimento		
	3.420.482	1.774.416
Aumento do caixa e equivalente de caixa		
Caixa e equivalente de caixa no início do exercício	326.280	459.777
Caixa e equivalente de caixa no final do exercício	3.746.762	2.237.093
Aumento do caixa e equivalente de caixa	3.420.482	1.774.416

Apresentação das Demonstrações Financeiras de 2021

NEUROPAR PARTICIPAÇÕES S/A

Notas Explicativas da Administração às Demonstrações Contábeis EM 31 DE DEZEMBRO DE 2021 E 2020

1.1 Objeto Social e Atividade Econômica

A Neuropar Participações S.A. (“Companhia”) é uma sociedade anônima de capital fechado, constituída em 22 de janeiro de 2013, cuja sede está localizada na Rua Cais Do Apolo, 222, Andar 8 Sala 801 na cidade do Recife, Pernambuco. Tem como objeto social:

- Atuar como “holding” de instituições não financeiras
- Prestar consultoria em tecnologia da informação
- Prestar consultoria em gestão empresarial, exceto consultoria técnica específica.

A Companhia possui participação de 43% (sem controle) na Neurotech Tecnologia da Informação S.A., sociedade anônima de capital fechado, constituída em 20 de setembro de 2002, cuja sede está localizada na Rua Alfandega, 35, na cidade do Recife, Pernambuco. A investida tem como objeto principal a prestação de serviços técnicos de informática, notadamente os relacionados com a manutenção de sistemas próprios e de terceiros.

2. Base de Preparação e Apresentação

As Demonstrações Contábeis do exercício social findo em 31 de dezembro de 2021 e 2020 foram preparadas e estão sendo apresentadas de acordo com as práticas e políticas contábeis adotadas no Brasil, que compreendem os documentos emitidos pelo Comitê de Pronunciamentos (CPC), aprovados pelo Conselho Federal de Contabilidade (CFC) como Normas Brasileiras de Contabilidade.

As Demonstrações Contábeis para o exercício findo em 31 de dezembro de 2021 foram autorizadas para emissão, de acordo com a resolução da Administração em 21 de dezembro de 2022.

Moeda Funcional e Moeda de Apresentação

Estas demonstrações financeiras estão apresentadas em Reais, que é a moeda funcional da Companhia.

3. Principais Práticas e Políticas Contábeis

Apresentação das Demonstrações Financeiras de 2021

A Companhia aplicou inicialmente o CPC 47- Receita de Contratos com Clientes e CPC 48 - Instrumentos Financeiros a partir de 1º de janeiro de 2018. Uma série de outras novas normas também entraram em vigor a partir de 1º de janeiro de 2018, mas não afetou materialmente as demonstrações financeiras da Companhia.

Devido aos métodos de transição escolhidos pela Companhia na aplicação dessas normas, as informações comparativas destas demonstrações financeiras não foram reapresentadas para refletir os requerimentos das novas normas.

3.1 Instrumentos Financeiros

A companhia somente reconhece os instrumentos financeiros a partir da data em que se torna parte das disposições contratuais dos referidos instrumentos.

O CPC 48 estabelece requerimentos para reconhecer e mensurar ativos financeiros, passivos financeiros e alguns contratos de compra ou venda de itens não financeiros. Esta norma substitui o CPC 38 - Instrumentos Financeiros: Reconhecimento e Mensuração.

O CPC 48 contém três principais categorias de classificação para ativos financeiros: mensurados ao custo amortizado, VJORA e VJR. A classificação de ativos financeiros de acordo com o CPC 48 é geralmente baseada no modelo de negócios no qual um ativo financeiro é gerenciado e em suas características de fluxos de caixa contratuais. O CPC 48 elimina as categorias antigas do CPC 38 - Instrumentos Financeiros: Reconhecimento e Mensuração: títulos mantidos até o vencimento, empréstimos e recebíveis e disponíveis para venda.

O CPC 48 retém em grande parte os requerimentos existentes no CPC 38 para a classificação e mensuração de passivos financeiros. A adoção do CPC 48 não teve um efeito significativo nas políticas contábeis da Companhia relacionadas a passivos financeiros e instrumentos financeiros derivativos.

3.2 Base de Mensuração

As demonstrações financeiras foram preparadas com base no custo histórico, exceto quando indicado de outra forma.

4. Principais Políticas Contábeis

A Companhia aplicou as políticas contábeis descritas abaixo de maneira consistente a todos os exercícios apresentados nestas demonstrações financeiras.

Devido aos métodos de transição escolhidos pela Companhia na aplicação dessas normas, as informações comparativas dessas demonstrações financeiras não foram reapresentadas para refletir os requerimentos das novas normas.

Apresentação das Demonstrações Financeiras de 2021

Investimentos em entidades contabilizados pelo método da equivalência patrimonial

O investimento da Companhia em entidade contabilizada pelo método da equivalência patrimonial compreende sua participação em empreendimento controlado em conjunto (joint ventures).

A coligada é aquela entidade na qual a Companhia, direta ou indiretamente, tenha influência significativa, mas não controle ou controle conjunto, sobre as políticas financeiras e operacionais. Para ser classificada como uma entidade controlada em conjunto, deve existir um acordo contratual que permite a Companhia controle compartilhado da entidade e dá a Companhia direito aos ativos líquidos da entidade controlada em conjunto, e não direito aos seus ativos e passivos específicos.

Tal investimento é reconhecido inicialmente pelo custo, o qual inclui os gastos com a transação. Após o reconhecimento inicial, as demonstrações financeiras incluem a participação da Companhia no lucro ou prejuízo líquido do exercício e outros resultados abrangentes da investida até a data em que a influência significativa ou controle conjunto deixa de existir.

4.1 Tributação

A tributação sobre o lucro compreende o imposto de renda e a contribuição social os quais são registrados com base no princípio da competência e calculados conforme a legislação fiscal em vigor, tendo por base o “Lucro Presumido”.

4.2 Capital Social

Ações Ordinárias

As ações preferenciais, também nominativas, não têm classe específica nem direito a voto e não são conversíveis em ações ordinárias

4.3 Redução ao Valor Recuperável

Os valores contábeis dos ativos não financeiros da Companhia, nesse caso os Investimentos, são revistos a cada data de balanço para apurar se há indicação de perda no valor recuperável. Caso ocorra tal indicação, então o valor recuperável do ativo é estimado.

Para testes de redução ao valor recuperável, os ativos são agrupados em Unidades Geradoras de Caixa (UGC), ou seja, no menor grupo possível de ativos que gera entradas de caixa pelo seu uso contínuo, entradas essas que são em grande parte independentes das entradas de caixa de outros ativos ou UGCs.

O valor recuperável de um ativo ou UGC é o maior entre o seu valor em uso e o seu valor justo menos custos para vender. O valor em uso é baseado em fluxos de caixa futuros estimados, descontados a valor presente usando uma taxa de desconto antes dos impostos que reflita as avaliações atuais de mercado do valor do dinheiro no tempo e os riscos específicos do ativo ou da UGC.

Apresentação das Demonstrações Financeiras de 2021

Uma perda por redução ao valor recuperável é reconhecida se o valor contábil do ativo ou UGC exceder o seu valor recuperável.

Perdas por redução ao valor recuperável são reconhecidas no resultado.

Uma perda por redução ao valor recuperável é revertida somente na extensão em que o novo valor contábil do ativo não exceda o valor contábil que teria sido apurado, líquido de depreciação, amortização, caso a perda de valor não tivesse sido reconhecida.

4.4 CPC 06 – Arrendamentos

O CPC 06 (R2) introduz um modelo único de contabilização de arrendamentos no balanço patrimonial para arrendatários. Um arrendatário reconhece um ativo de direito de uso que representa o direito de utilizar o ativo arrendado e um passivo de arrendamento que representa a sua obrigação de efetuar pagamentos do arrendamento. Isenções opcionais estão disponíveis para arrendamentos de curto prazo e itens de baixo valor. A contabilidade do arrendador permanece semelhante à norma atual, isto é, os arrendadores continuam a classificar os arrendamentos em financeiros operacionais.

A CPC 06 (R2) substitui as normas de arrendamento existentes, incluindo o CPC 06 - Operações de Arrendamento Mercantil e o ICPC 03 - Aspectos Complementares das Operações de Arrendamento Mercantil.

A norma é efetiva para períodos anuais com início em ou após 1º de janeiro de 2019.

Não é previsto qualquer impacto significativo nos contratos de arrendamento financeiro da Companhia.

5. Caixa e Equivalentes de Caixa

	2021 (Não auditado)	2020 (Não auditado)
Caixa	-	-
Contas Correntes Bancárias	3.746.762	2.232.093
	<u>3.746,762</u>	<u>2.232.093</u>

Apresentação das Demonstrações Financeiras de 2021

As aplicações financeiras estão representadas por recursos aplicados em Fundos de Renda Fixa mantidos em instituições financeiras de primeira linha.

6. Dividendos a Receber

	2021	2020
	(Não auditado)	(Não auditado)
Dividendos a Receber	3.464.270	2.537.158
	<u>3.464.270</u>	<u>2.537.158</u>

7. Impostos a Recuperar

	2021	2020
	(Não auditado)	(Não auditado)
Impostos a Recuperar	-	1.058
	<u>-</u>	<u>1.058</u>

8. Investimentos

	2021	2020
	(Não auditado)	(Não auditado)
Neurotech Tecnologia da Informação S.A.	11.505.794	8.727.308
Ágio sobre investimentos	3.477.715	3.477.715
	<u>14.983.509</u>	<u>12.205.022</u>

Apresentação das Demonstrações Financeiras de 2021

Recuperabilidade dos investimentos

A companhia não identificou fatores internos e externos que indicasse a existência de eventual risco de investimento estar desvalorizado, conseqüentemente de reconhecer perda nos investimentos.

9. Fornecedores

	2021	2020
	(Não auditado)	(Não auditado)
Fornecedores Nacionais	6.570	11.301
	<u>6.570</u>	<u>11.301</u>

O saldo de fornecedores corresponde a despesas administrativas, serviços prestados de pessoas jurídicas contratados que ainda não foram quitadas com o fornecedor.

10. Obrigações Sociais

	2021	2020
	(Não auditado)	(Não auditado)
Pró-labore a pagar	7.326	2.667
IRRF sobre folha de pagamento	1.044	-
INSS a recolher	114.227	112.469
	<u>122.598</u>	<u>115.136</u>

Apresentação das Demonstrações Financeiras de 2021

11. Obrigações Fiscais

As obrigações fiscais nos exercícios de 2021 e 2020 estão apresentados da seguinte forma.

	2021	2020
	(Não auditado)	(Não auditado)
IRRF a pagar	432	621
Retenção conf. Lei 10.833 (PIS/COFINS/CSLL)	1.388	-
	<u>1.820</u>	<u>621</u>

12. Provisões Fiscais

As provisões fiscais nos exercícios de 2021 e 2020 estão apresentados da seguinte forma.

	2021	2020
	(Não auditado)	(Não auditado)
Provisões Fiscais - CSLL	300	274
	<u>300</u>	<u>274</u>

Apresentação das Demonstrações Financeiras de 2021

13. Dividendos a Distribuir

	2021	2020
	(Não auditado)	(Não auditado)
Dividendos a Distribuir	-	603.618
	-	603.618

14. Patrimônio Líquido

a. Capital social

O capital social da Companhia é constituído por 65.240 (sessenta e cinco mil, duzentas e quarenta ações), sendo 55.240 (cinquenta e cinco mil duzentas e quarenta) ações ordinárias e 10.000 (dez mil) ações preferenciais com prioridade no recebimento de dividendo fixo cumulativo, sem direito a voto.

Em 31 de dezembro de 2017, o capital era de R\$ 3.015.393 e passou a ser de R\$ 1.609.692, conforme Ata da Assembleia Geral Ordinária e Extraordinária de 16 de agosto de 2018.

Em razão de as ações da Companhia não possuírem valor nominal, a redução do capital social não resultou em alteração de número, classe, espécie ou nenhuma característica das ações de emissão da Companhia.

b. Reservas

Ganho na Emissão de Ações da Investida

Nesta rubrica, está contabilizado a valorização das ações da investida da Companhia decorrente do aumento e integralização de capital na Neurotech Tecnologia da Informação S.A. no valor de R\$ 15.000.250 pela Neuroanalítica Participações Ltda., conforme Ata de Assembleia Geral Extraordinária realizada em 5 de fevereiro de 2013. O valor de R\$ 3.477.715, foi calculado através da aplicação do percentual de 43% de participação no patrimônio líquido investida em 2013, diminuindo-se o valor efetivamente investido como investimento inicial de R\$3.015.392.

Apresentação das Demonstrações Financeiras de 2021

c. Reservas de Lucros

A Companhia encerrou o exercício de 2021 com uma reserva de lucros no valor de R\$ 2.565.603 após ter auferido um lucro de R\$ 12.469.595, no ano.

d. Reserva Legal

A reserva legal é constituída anualmente como destinação de 5% do lucro líquido do exercício e não poderá exceder a 20% do capital social. A companhia poderá deixar de constituir a reserva legal no exercício em que o saldo dessa reserva, acrescido do montante das reservas de capital, exceder de 30% (trinta por cento) do capital social. A reserva legal tem por fim assegurar a integridade do capital social e somente poderá ser utilizada para compensar prejuízo e aumentar o capital.

e. Dividendos

Com base no estatuto social da Companhia, após a constituição da reserva legal, serão destinados 25% do lucro líquido para atendimento ao art. 202 da Lei nº 6.400/76 como dividendos mínimos obrigatórios, e os 75% remanescentes serão colocados à disposição da Assembleia Geral, que, através de proposta da Diretoria, deliberará sobre sua destinação. O valor dos dividendos mínimos obrigatórios, calculado nos termos do estatuto e da Lei das Sociedades Anônimas, está demonstrado a seguir:

Lucro Líquido em 31/12/2021	12.469.595
Não foi constituído os 5% para a Reserva Legal, devido a conta ter atingido o limite de 20% do capital social	<u>-</u>
Base para Dividendos mínimos obrigatórios	<u>12.469.595</u>
Dividendos mínimos no exercício (25%), à disposição da Assembleia Geral	3.117.399

Este documento foi assinado digitalmente por Haim Vital Mesel Cortes e Fernando Martins Do Lumiar Ramos Filho. Para verificar as assinaturas vá ao site <https://www.portaldeassinaturas.com.br:443> e utilize o código 9D28-3800-19B5-09D5.

Apresentação das Demonstrações Financeiras de 2021

15. Instrumentos Financeiros, Objetivos e Políticas para Gestão de Risco Financeiro

a) Instrumentos Financeiros

Os principais instrumentos financeiros da Companhia são: caixa e equivalentes de caixa, valores a receber de partes relacionadas e contas a pagar a terceiros e a partes relacionadas.

O valor justo dos ativos e passivos financeiros é incluído no valor pelo qual o instrumento poderia ser trocado em uma transação corrente entre partes dispostas a negociar, e não em uma venda ou liquidação forçada.

Em 31 de dezembro de 2021 e 2020, não havia diferença significativa entre os valores contábeis e os de mercado para os instrumentos financeiros da Empresa.

b) Objetivos e Políticas para Gestão de Risco Financeiro

Os principais passivos financeiros da Companhia referem-se a empréstimos contraídos junto a partes relacionadas e a terceiros.

A Companhia não contrata transações com derivativos.

Risco de Mercado

O risco de mercado e o risco de que o valor justo dos fluxos de caixa futuros de um instrumento financeiro flutue devido a variações nos preços de mercado.

Risco de Taxa de Juros

Risco de taxas de juros é o risco, ao qual a Companhia está exposta, de que o valor justo dos fluxos de caixa futuros de um instrumento financeiro flutue devido a variações nas taxas de juros de mercado. A exposição da Companhia ao risco de mudanças nas taxas de juros de mercado refere-se, principalmente, as obrigações de longo prazo da Companhia sujeitas a taxas de juros variáveis.

A Companhia gerencia o risco de taxa de juros mantendo uma carteira equilibrada de empréstimos a pagar sujeitos a taxas fixas e a taxas variáveis.

A Administração monitora continuamente as taxas de juros de mercado com o objetivo de avaliar a eventual necessidade de contratação de derivativos para proteger a Companhia contra o risco de volatilidade dessas taxas.

Apresentação das Demonstrações Financeiras de 2021

Risco de Crédito

O risco de crédito é o risco de a contraparte de um negócio não cumprir uma obrigação prevista em um instrumento financeiro ou contrato com o cliente, o que levaria ao prejuízo financeiro. Esse risco também se apresenta em relação a suas atividades de financiamento, incluindo depósitos em instituições financeiras e outros instrumentos financeiros.

Este documento foi assinado digitalmente por Haim Vital Mesel Cortes e Fernando Martins Do Lumiar Ramos Filho.
Para verificar as assinaturas vá ao site <https://www.portaldeassinaturas.com.br:443> e utilize o código 9D28-3800-19B5-09D5.

3 | Considerações sobre as Demonstrações Financeiras de 2021

Considerações sobre as Demonstrações Financeiras de 2021

Outros assuntos

Exercício não auditado - 2021

As DFs de 2021 foram entregues pela BWA Global em 21 de dezembro 2022. É importante ressaltar que não foi auditado o balanço patrimonial da Companhia com as informações acerca do exercício social findo em 31 de dezembro de 2021, bem como das demonstrações do resultado, do resultado abrangente, das mutações do patrimônio líquido e dos fluxos de caixa para o exercício findo naquela data, ou quaisquer notas explicativas relacionadas.

Embora a Diretoria entenda que os resultados apresentados nas demonstrações financeiras de 2021 elaboradas pela BWA Global retratem a realidade conforme sugerido no Relatório da Administração referente ao exercício social de 2020, recomenda, por prudência, a contratação de empresa de auditoria externa para realizar auditoria com relação às demonstrações financeiras referentes ao exercício social de 2021.

Obrigações Sociais

Durante as revisões nas DFs, ficou constatado no Balanço Patrimonial a existência de um saldo inconsistente, conforme consultado na receita federal, na conta contábil de INSS a recolher no valor de R\$ 111.506,34.

A Administração gostaria de registrar que tal assunto já foi abordado em momentos passados sendo, inclusive, pauta de AGOE a retificação das demonstrações financeiras da Companhia para eventual baixa da provisão lançada referente ao INSS, em virtude de valores pagos aos acionistas, Srs. Paulo e Germano, a título de prestação de serviços à Companhia em 2013 e 2014 (AGOE 31/07/2019). Naquela ocasião, foi deliberada a solicitação de parecer jurídico – a ser elaborado pela assessoria jurídica da Companhia – sobre a natureza jurídica dos valores pagos aos acionistas, para definição posterior, em assembleia, a ser convocada para este fim.

Em 18.11.2019 o assessor jurídico (Mello Pimentel Advogados) emitiu um parecer ("Opinião legal"), informando que entende-se devida pela Neuropar a Contribuição Previdenciária prevista no Razão do exercício de 2014, que deveria ser recolhida ao INSS com os devidos acréscimos legais (multa de morosidade e juros).

Considerações sobre as Demonstrações Financeiras de 2021

Por outro lado, informou também que o prazo decadencial aplicável ao caso em questão foi 01.01.2020 (ref. art. 173, I, do CTN), o que resultaria na disponibilização ao Fisco de prazo, ainda que escasso, para autuar a empresa até esta data. Por fim, o Mello Pimentel esclareceu que, nesta hipótese, após a fluência do prazo decadencial, a empresa deveria providenciar a baixa dos débitos de Contribuição Social Patronal (“CPP”) provisionados em seus livros fiscais, o que o Mello Pimentel recomendou que deveria ser feito mediante a emissão de opinativo legal específico para tal finalidade.

O parecer jurídico, emitido pelo Mello Pimentel, foi pauta nas reuniões mensais de acompanhamento com os sócios nos dias 29/11/2019, 27/12/2019 e 31/01/2020, sendo nesta última, sugerido pelo Acionista Domingos, discuti-lo em AGO, sugestão esta aceita pelos demais presentes.

Como não houve, até a presente data, a necessária aprovação em Assembleia para a baixa dos débitos, a Administração manteve nas DFs, findas em 31.12.2021, na conta contábil, o valor da posição de INSS a recolher - como também - levará para a próxima AGOE da Companhia essa matéria e, sendo aprovada a baixa, fará os devidos ajustes nas DFs findas em 31/12/2022.

Importante destacar que no dia 05/01/2023 a BWA emitiu uma carta de recomendação contábil recomendando a devida regularização, fazendo o reconhecimento contábil na conta de ajustes de exercícios anteriores.

Tal documento foi encaminhado pela Administração da Neuropar para análise e revisão do Mello Pimentel que, por sua vez, destacou que, conforme Opinião Legal enviada em 18/11/2019, embora entenda que a Contribuição Previdenciária Patronal incidente sobre valores pagos pela NEUROPAR, a título de prestação de serviço, prevista no Razão do exercício de 2014, deveria ter sido recolhida ao INSS, entende que existem subsídios jurídicos e legais que respaldam a baixa dos lançamentos. Isso porque, considerando a data do fato gerador e a ausência de lançamento do débito por parte da Receita Federal, pode-se assumir que ocorreu a decadência do direito da Fazenda cobrar os valores, nos moldes delimitados na Opinião Legal. Por todo exposto, entende que a solução contábil coaduna com a opinião do Assessor Jurídico e, portanto, a Carta de Recomendação Contábil é suficiente para que a Neuropar siga com a baixa desses valores.

Reserva legal

A reserva legal é constituída anualmente como destinação de 5% do lucro líquido do exercício e não poderá exceder a 20% do capital social. A reserva legal tem por fim assegurar a integridade do capital social e somente poderá ser utilizada para compensar prejuízo e aumentar o capital.

Considerações sobre as Demonstrações Financeiras de 2021

Em atenção ao art. 193 não foi constituído os 5% para a Reserva Legal, devido a conta ter atingido o percentual limite do capital social.

Destinação do saldo excessivo da conta reserva de lucros

Apesar da Administração ter inserido na ordem do dia da AGOE realizada em 19/08/2022 a destinação do saldo excessivo da conta reserva de lucros, os acionistas não deliberaram sobre tal tema. A Administração reforça a importância do tema, conforme disposto no art. 199 da LSA, como também, recomenda que a matéria seja levada para deliberação, oportunidade na qual os acionistas devem decidir qual destinação será dada ao saldo excessivo da conta reserva de lucros.

"Art. 199. O saldo das reservas de lucros, exceto as para contingências, de incentivos fiscais e de lucros a realizar, não poderá ultrapassar o capital social. Atingido esse limite, a assembleia deliberará sobre aplicação do excesso na integralização ou no aumento do capital social ou na distribuição de dividendos."

Distribuição de dividendos intermediários.

Foi aprovado em assembleia realizada no dia 14/11/2022, à unanimidade, na forma do Art. 19, parágrafo único, do Estatuto Social, a distribuição de dividendos intermediários, no valor de R\$ 3.315.089,80 (três milhões, trezentos e quinze mil, oitenta e nove reais e oitenta centavos), à conta do saldo da reserva de lucros de exercícios anteriores, ad referendum da próxima Assembleia Geral Ordinária.

Este documento foi assinado digitalmente por Haim Vital Mesel Cortes e Fernando Martins Do Lumiar Ramos Filho.
Para verificar as assinaturas vá ao site <https://www.portaldeassinaturas.com.br:443> e utilize o código 9D28-3800-19B5-09D5.

4 | Rotinas de Prestação de Contas e Fornecimento de Informações aos Sócios

Rotinas de prestação de contas e fornecimento de informações para os sócios

A Administração da NEUROPAR entende ser o principal pilar para o bom funcionamento de um negócio a transparência e sustentabilidade financeira, independentemente do porte ou do seu segmento. Dessa forma a Administração adota controles detalhados que envolvem desde o seu orçamento até as suas despesas e/ou saídas de recursos. Todos os comprovantes são salvos no formato digital e arquivados em repositório específico.

Mensalmente a administração provoca reuniões com o objetivo de apresentar aos acionistas da companhia o relatório de acompanhamento elaborado pela diretoria. O relatório é dividido em seções, contendo explicações detalhadas, como por exemplo, das ações em andamento, acompanhamento financeiro gerencial (orçado versus realizado), pagamentos realizados no período, saldo das aplicações financeiras, como também informações sobre a operação Neurotech sendo elas: i. os documentos recebidos pela diretoria; ii. resultado financeiro gerencial (entradas e saídas, fluxo de caixa - com ênfase no acompanhamento da geração de caixa, margem EBITDA e resultado operacional).

Reuniões mensais de acompanhamento realizadas durante o ano de 2021 (onde todos os sócios foram convidados)

Em 2021 foram realizadas um total de 11¹ (onze) reuniões mensais, tendo sido, todos os conteúdos, registrados em atas específicas, assinadas pelos acionistas e disponibilizadas em repositório próprio, com o objetivo de apresentar aos acionistas da companhia o Relatório de Acompanhamento Mensal elaborado pela Diretoria, como também, responder questionamentos levantados pelos acionistas.

Todos os assuntos são sempre tratados pela Administração de forma inclusiva e transparente.

¹As reuniões foram realizadas nos dias 28/01/2021, 25/02/2021, 25/03/2021, 29/04/2021, 27/05/2021, 22/06/2021, 28/07/2021, 26/08/2021, 07/10/2021, 11/11/2021, 02/12/2021

²Até o fechamento deste relatório, existem pendências de assinatura do acionista Paulo Adeodato nas atas datadas dos dias 07/06/2019, 10/10/2019, 25/10/2019, 26/07/2019.

Rotinas de Prestação de Contas e Fornecimento de Informações aos Sócios

Repositório eletrônico da Companhia que conta com uma série de documentos disponíveis

A Administração da NEUROPAR disponibiliza para os acionistas, através do repositório, documentos inerentes das operações da NEUROPAR e da Neurotech, sendo os da Neurotech aqueles os quais os acionistas da NEUROPAR podem ter acesso.

Abaixo estão descritos, de forma detalhada, os documentos disponibilizados no sistema de armazenamento para acesso dos sócios.

NEUROPAR: i. documentos societários; ii. atas de assembleia; iii. relatórios de auditoria; iv. demonstrações financeiras; v. orçamentos; vi. ata de reuniões informativas; vii. extratos bancários; e viii. relatórios de acompanhamento.

Neurotech: i. documentos societários; ii. atas de assembleia; iii. relatórios de auditoria; iv. demonstrações financeiras; v. orçamentos; vi. planejamento estratégico; e vii. relatórios de diretoria.

5 | Proposta de Orçamento 2023

Proposta de Orçamento – 2023

Orçamento 2023	jan/23	fev/23	mar/23	abr/23	mai/23	jun/23	jul/23	ago/23	set/23	out/23	nov/23	dez/23	2023	
Entradas	-	-	-	-	-	-	-	-	-	-	-	-	-	
Saídas	51.925	36.141	35.434	48.675	35.434	35.843	46.081	46.821	41.863	41.526	-	-	419.742	
Impostos	8.370	1.264	1.264	7.755	1.264	1.289	7.780	1.289	1.358	7.521	-	-	39.456	
Despesas com Equipe	11.593	11.593	11.593	11.593	11.593	11.593	11.593	11.593	12.753	12.753	-	-	118.256	
Pro Labores	7.936	7.936	7.936	7.936	7.936	7.936	7.936	7.936	8.602	8.602	-	-	80.693	
Encargos Mensais	3.657	3.657	3.657	3.657	3.657	3.657	3.657	3.657	4.150	4.150	-	-	37.563	
Despesas Operacionais	31.961	23.283	22.576	29.326	22.576	22.960	26.707	33.939	27.752	21.252	-	-	262.333	
Assessorias e Consultorias	10.449	10.449	10.449	10.449	10.449	10.449	10.449	10.449	11.494	11.494	-	-	106.578	
Auditoria	-	-	-	-	-	-	-	-	-	-	-	-	-	
Aluguel	500	500	500	1.250	500	500	500	1.250	500	-	-	-	6.000	
Contabilidade	1.333	1.333	1.333	1.333	1.333	1.333	1.333	1.333	1.333	1.333	-	-	13.021	
Jurídico (Cotidiano)	13.229	3.844	3.844	3.844	3.844	4.228	4.228	4.228	4.228	4.228	-	-	49.547	
Jurídico (Litígio)	5.000	5.000	5.000	5.000	5.000	5.000	5.000	5.000	5.000	-	-	-	45.000	
Outras despesas administrativas	1.000	1.226	1.000	1.000	1.000	1.000	4.747	4.747	4.747	3.747	-	-	24.210	
Procedimentos Societários	-	-	-	6.000	-	-	-	6.000	-	-	-	-	-	12.000
Taxas Administrativas	-	481	-	-	-	-	-	481	-	-	-	-	-	962
Txs bancárias	450	450	450	450	450	450	450	450	450	450	-	-	4.500	
Despesas Comerciais e Marketing	-	-	-	-	-	-	-	-	-	-	-	-	-	
Despesas Financeiras	-	-	-	-	-	-	-	-	-	-	-	-	-	
Despesas de Capital	-	-	-	-	-	-	-	-	-	-	-	-	-	
Distribuição de Lucro	-	-	-	-	-	-	-	-	-	-	-	-	-	
RESULTADO MENSAL	- 51.925	- 36.141	- 35.434	- 48.675	- 35.434	- 35.843	- 46.081	- 46.821	- 41.863	- 41.526	-	-	- 419.742	
RESULTADO ACUMULADO	- 215.521	- 251.662	- 287.096	- 335.770	- 371.204	- 407.047	- 453.128	- 499.950	- 541.812	- 583.338	- 583.338	- 583.338	-	
SALDO INÍCIO DO MÊS	637.427	585.503	549.362	513.929	465.254	429.820	393.977	347.896	301.075	259.212	217.686	217.686	637.427	
SALDO FINAL DO MÊS	585.503	549.362	513.929	465.254	429.820	393.977	347.896	301.075	259.212	217.686	217.686	217.686	217.686	

6 | Considerações sobre a Proposta de Orçamento

Considerações sobre a Proposta de Orçamento 2023

Outros assuntos

Orçamento findo em 31.10.2023

Durante as Reuniões Mensais de Acompanhamento foi solicitado pelos sócios, com a exceção do Acionista Paulo Jorge Leitão Adeodato, que não se presente durante as reuniões, que a Administração construísse um orçamento conservador, considerando a previsão para a conclusão do Projeto Diamond.

Sendo assim, foi elaborado um orçamento para o ano de 2023 com término no 2º quinquimestre do ano.

7 | Destinação de Lucros de 2021

Destinação de Lucros de 2021

O estatuto social da Companhia estabelece dividendos mínimos obrigatórios de 25% do lucro líquido do exercício. Os dividendos mínimos obrigatórios calculado nos termos do estatuto e da Lei das Sociedades Anônimas, está demonstrado a seguir:

	2021 (Não auditado)	2020 (Não auditado)	Patrimônio líquido	2021 (Não auditado)	2020 (Não auditado)
Lucro líquido do exercício	12.469.595	5.113.657	Capital social	1.609.692	1.609.692
(-) Absorção do saldo de ajustes e prejuízos de exercícios anteriores	-	-	Reservas de capital	3.477.715	3.477.715
Base para cálculo de reservas	12.469.595	5.113.657	Reserva de lucros	2.565.603	2.565.603
(-) Reserva legal	-	(255.683)	Lucros e prejuízos acumulados	14.410.242	5.113.657
Base para dividendos	12.456.595	4.857.974	Total do patrimônio líquido	22.063.253	12.766.667
Dividendos mínimos	3.117.398	1.214.493			

Portanto, de acordo com o estatuto social o valor a ser distribuído aos acionistas como dividendos mínimos obrigatórios deverá ser de **R\$ 3.117.398,72 (três milhões, cento e dezessete mil, trezentos e noventa e oito reais e setenta e dois centavos)**, correspondente a 25% da base de dividendos.

Conforme antecipado no tópico 3 deste relatório, foi aprovado em assembleia realizada no dia 14/11/2022, à unanimidade, na forma do Art. 19, parágrafo único, do Estatuto Social, a distribuição de dividendos intermediários, no valor de **R\$ 3.315.089,80 (três milhões, trezentos e quinze mil, oitenta e nove reais e oitenta centavos)**, à conta do saldo da reserva de lucros de exercícios anteriores, ad referendum da próxima Assembleia Geral Ordinária. Sendo assim, a Administração informa que a Companhia não possui saldo suficiente em caixa para que seja realizada a distribuição dos lucros realizados no exercício findo em 31/12/2021 e, dessa forma, a Administração propõem que os lucros obtidos em 2021 da companhia sejam incorporados à conta reserva de lucros.

Relatório da Administração 2021

Recife, 15 de fevereiro de 2023.

Haim Vital Mesel Côrtes
Diretor Presidente

Fernando Martins do Lumiar Ramos Filho
Diretor sem designação específica

Este documento foi assinado digitalmente por Haim Vital Mesel Cortes e Fernando Martins Do Lumiar Ramos Filho.
Para verificar as assinaturas vá ao site <https://www.portaldeassinaturas.com.br:443> e utilize o código 9D28-3800-19B5-09D5.



Belo Horizonte (Sede)

Alameda Oscar Niemeyer, 891, sala 813
Vila da Serra, Minas Gerais | 34.006-065
T +55 (31) 3504-1679

Florianópolis

Avenida Madre Benvenuta, 1313, sala 06
Santa Mônica, Santa Catarina | 88.035-000
T +55 (48) 3239-2225

Recife

Avenida Governador Agamenon Magalhães, 4775, sala 101
Ilha do Leite, Pernambuco | 50.070-450
T +55 (81) 3221-6501

São Paulo

Avenida Brigadeiro Faria Lima, 4509, sala 823
Itaim Bibi, São Paulo | 04.538-133
T + 55 (11) 2124-3080



PROTOCOLO DE ASSINATURA(S)

O documento acima foi proposto para assinatura digital na plataforma IziSign. Para verificar as assinaturas clique no link: <https://www.portaldeassinaturas.com.br/Verificar/9D28-3800-19B5-09D5> ou vá até o site <https://www.portaldeassinaturas.com.br:443> e utilize o código abaixo para verificar se este documento é válido.

Código para verificação: 9D28-3800-19B5-09D5



Hash do Documento

78FD1E3E12E8E63975EEB2492E7B70C27B4F3D73887E1D6AFDC9BD3384DE8B7D

O(s) nome(s) indicado(s) para assinatura, bem como seu(s) status em 15/02/2023 é(são) :

- Haim Vital Mesel Côrtes (Signatário) - 882.595.444-15 em 15/02/2023 16:09 UTC-03:00
Nome no certificado: Haim Vital Mesel Cortes
Tipo: Certificado Digital
- Fernando Martins Do Lumiar Ramos Filho (Signatário) - 051.027.534-60 em 15/02/2023 16:05 UTC-03:00
Tipo: Certificado Digital



NEUROPAR PARTICIPAÇÕES S/A

**DEMONSTRAÇÕES CONTÁBEIS
EM 31 DE DEZEMBRO DE 2021 E 2020**

Dezembro/2022

NEUROPAR PARTICIPAÇÕES S/A

DEMONSTRAÇÕES CONTÁBEIS

31 de dezembro de 2021 e 2020

- Balanço Patrimonial
- Demonstração do Resultado do Período
- Demonstração do Resultado Abrangente
- Demonstração dos Fluxos de Caixa
- Demonstração das Mutações do Patrimônio Líquido
- Notas Explicativas das Demonstrações Contábeis

Neuropar Participações S.A.

Balancos patrimoniais em 31 de dezembro de 2021 e 2020

(Valores em Reais)

Passivo	Nota	2021	2020
Circulante			
Fornecedores	9	6.570	11.301
Obrigações sociais	10	122.598	114.862
Obrigações fiscais	11	1.820	895
Provisões Fiscais	12	300	274
Dividendos a distribuir	13	-	603.618
		<hr/>	<hr/>
Total do passivo circulante		131.288	730.950
Não circulante			
Adiantamento para futuro aumento de capital		-	-
		<hr/>	<hr/>
Total do passivo não circulante		-	-
Patrimônio líquido			
Capital social	14.1	1.609.692	1.609.692
Reserva de capital	14.2	3.477.715	3.477.715
Reservas de lucros	14.3	2.565.603	2.565.603
Lucros e prejuízos acumulados		14.410.242	5.113.657
		<hr/>	<hr/>
Total do patrimônio líquido		22.063.253	12.766.667
Total do passivo e patrimônio líquido		<u>22.194.541</u>	<u>13.497.617</u>

As notas explicativas são parte integrante das demonstrações financeiras.

Neuropar Participações S.A.

Demonstrações do resultado

Exercícios findos em 31 de dezembro de 2021 e 2020

(Valores em Reais)

	Nota	2021	2020
Receitas (Despesas) operacionais			
Resultado da equivalência patrimonial		6.256.201	5.381.652
Despesas administrativas		(222.166)	(202.671)
Despesas bancárias		(100)	-
Despesas tributárias		(9.389)	(1.884)
Despesas com pessoal		(85.302)	(72.352)
Outras receitas / (despesas)		<u>6.439.768</u>	<u>-</u>
Prejuízo antes do resultado financeiro		12.379.011	5.104.745
Receitas financeiras		93.608	11.378
Despesas financeiras	20	<u>(3.024)</u>	<u>(2.467)</u>
Resultado financeiro		90.584	8.912
Lucro líquido do exercício		<u>12.469.595</u>	<u>5.113.657</u>

As notas explicativas são parte integrante das demonstrações financeiras.

Neuropar Participações S.A.

Demonstrações do resultado abrangente

Exercícios findos em 31 de dezembro de 2021 e 2020

(Valores em Reais)

	2021	2020
Lucro líquido do exercício	12.469.595	5.113.657
Outros resultados abrangentes	-	-
Resultado abrangente total	<u>12.469.595</u>	<u>5.113.657</u>

As notas explicativas são parte integrante das demonstrações financeiras.

Neuropar Participações S.A.**Demonstrações dos fluxos de caixa - Método indireto****Exercícios findos em 31 de dezembro de 2021 e 2020***(Valores em Reais)*

	2021	2020
Fluxo de caixa das atividades operacionais:		
Lucro líquido do exercício	12.469.595	5.113.657
Ajuste por:		
Reserva de capital	-	-
Equivalência patrimonial	<u>(7.565.682)</u>	<u>(1.309.482)</u>
	4.903.913	3.804.175
Variações nos ativos e passivos		
Fornecedores e obrigações sociais	6.198	1.437
Obrigações fiscais	2.829	(4.484)
Tributos a recuperar	1.133	-
Dividendos a distribuir	(603.661)	-
Adiantamentos	<u>(2.953.644)</u>	<u>(2.026.712)</u>
Fluxo de caixa (utilizado nas) atividades operacionais	1.356.767	1.774.416
Fluxo de caixa das atividades de investimento		
Reservas de lucros	2.063.715	-
Fluxo de caixa proveniente das atividades de investimento	2.063.715	-
Aumento do caixa e equivalente de caixa	<u>3.420.482</u>	<u>1.774.416</u>
Caixa e equivalente de caixa no início do exercício	326.280	457.677
Caixa e equivalente de caixa no final do exercício	<u>3.746.762</u>	<u>2.232.093</u>
Aumento do caixa e equivalente de caixa	<u>3.420.482</u>	<u>1.774.416</u>

As notas explicativas são parte integrante das demonstrações financeiras.

Neuropar Participações S.A.
Demonstrações das mutações do patrimônio líquido
Exercícios findos em 31 de dezembro de 2021 e 2020
(Valores em Reais)

	Nota	Capital social	Reserva de lucros Ganho na emissão de ações de investida	Reserva legal	Retenção de lucros	Prejuízos acumulados	Total
Saldos em 1 de dezembro de 2020		1.609.692	3.477.715	233.461	1.515.965	816.178	7.653.011
Distribuição de dividendos		-	-	-	-	-	-
Dividendos mínimos obrigatórios		-	-	-	-	-	-
Constituição de reserva legal		-	-	255.683	-	(255.683)	-
Lucro líquido do exercício		-	-	-	-	5.113.657	5.113.657
Reversão provisão dividendos mínimos obrigatórios		-	-	-	5.674.152	(5.674.152)	-
Saldos em 31 de dezembro de 2020		1.609.692	3.477.715	489.144	7.190.117	-	12.766.668
Ajustes de exercícios anteriores		-	-	-	-	-	-
Lucro líquido do exercício		-	-	-	12.604.410	(134.815)	12.469.595
Constituição de reserva legal		-	-	(167.205)	167.205	-	-
Ganho na emissão de ações na investida		-	-	-	-	-	-
Retenção de lucros		-	-	-	(3.307.825)	134.815	(3.173.009)
Saldos em 31 de dezembro de 2021		1.609.692	3.477.715	321.938	16.653.907	-	22.063.253

As notas explicativas são parte integrante das demonstrações financeiras.

NEUROPAR PARTICIPAÇÕES S/A

Notas Explicativas da Administração às Demonstrações Contábeis EM 31 DE DEZEMBRO DE 2021 E 2020

1.1 Objeto Social e Atividade Econômica

A Neuropar Participações S.A. (“Companhia”) é uma sociedade anônima de capital fechado, constituída em 22 de janeiro de 2013, cuja sede está localizada na Rua Cais Do Apolo, 222, Andar 8 Sala 2, na cidade do Recife, Pernambuco. Tem como objeto social:

- Atuar como “holding” de instituições não financeiras
- Prestar consultoria em tecnologia da informação
- Prestar consultoria em gestão empresarial, exceto consultoria técnica específica.

A Companhia possui participação de 43% (sem controle) na Neurotech Tecnologia da Informação S.A., sociedade anônima de capital fechado, constituída em 20 de setembro de 2002, cuja sede está localizada na Rua Alfandega, 35, na cidade do Recife, Pernambuco. A investida tem como objeto principal a prestação de serviços técnicos de informática, notadamente os relacionados com a manutenção de sistemas próprios e de terceiros.

2. Base de Preparação e Apresentação

As Demonstrações Contábeis do exercício social findo em 31 de dezembro de 2021 e 2020 foram preparadas e estão sendo apresentadas de acordo com as práticas e políticas contábeis adotadas no Brasil, que compreendem os documentos emitidos pelo Comitê de Pronunciamentos (CPC), aprovados pelo Conselho Federal de Contabilidade (CFC) como Normas Brasileiras de Contabilidade.

As Demonstrações Contábeis para o exercício findo em 31 de dezembro de 2021 foram autorizadas para emissão, de acordo com a resolução da Administração em 21 de dezembro de 2022.

Moeda Funcional e Moeda de Apresentação

Estas demonstrações financeiras estão apresentadas em Reais, que é a moeda funcional da Companhia.

3. Principais Práticas e Políticas Contábeis

NEUROPAR PARTICIPAÇÕES S/A

Notas Explicativas da Administração às Demonstrações Contábeis EM 31 DE DEZEMBRO DE 2021 E 2020

A Companhia aplicou inicialmente o CPC 47- Receita de Contratos com Clientes e CPC 48 - Instrumentos Financeiros a partir de 1º de janeiro de 2018. Uma série de outras novas normas também entraram em vigor a partir de 1º de janeiro de 2018, mas não afetou materialmente as demonstrações financeiras da Companhia.

Devido aos métodos de transição escolhidos pela Companhia na aplicação dessas normas, as informações comparativas destas demonstrações financeiras não foram reapresentadas para refletir os requerimentos das novas normas.

3.1 Instrumentos Financeiros

A companhia somente reconhece os instrumentos financeiros a partir da data em que se torna parte das disposições contratuais dos referidos instrumentos.

O CPC 48 estabelece requerimentos para reconhecer e mensurar ativos financeiros, passivos financeiros e alguns contratos de compra ou venda de itens não financeiros. Esta norma substitui o CPC 38 - Instrumentos Financeiros: Reconhecimento e Mensuração.

O CPC 48 contém três principais categorias de classificação para ativos financeiros: mensurados ao custo amortizado, VJORA e VJR. A classificação de ativos financeiros de acordo com o CPC 48 é geralmente baseada no modelo de negócios no qual um ativo financeiro é gerenciado e em suas características de fluxos de caixa contratuais. O CPC 48 elimina as categorias antigas do CPC 38 de títulos mantidos até o vencimento, empréstimos e recebíveis e disponíveis para venda.

O CPC 48 retém em grande parte os requerimentos existentes no CPC 38 para a classificação e mensuração de passivos financeiros. A adoção do CPC 48 não teve um efeito significativo nas políticas contábeis da Companhia relacionadas a passivos financeiros e instrumentos financeiros derivativos.

3.2 Base de Mensuração

As demonstrações financeiras foram preparadas com base no custo histórico, exceto quando indicado de outra forma.

4. Principais Políticas Contábeis

A Companhia aplicou as políticas contábeis descritas abaixo de maneira consistente a todos os exercícios apresentados nestas demonstrações financeiras.

Devido aos métodos de transição escolhidos pela Companhia na aplicação dessas normas, as informações comparativas dessas demonstrações financeiras

NEUROPAR PARTICIPAÇÕES S/A
Notas Explicativas da Administração às Demonstrações
Contábeis EM 31 DE DEZEMBRO DE 2021 E 2020

não foram reapresentadas para refletir os requerimentos das novas normas.

Investimentos em entidades contabilizados pelo método da equivalência patrimonial

O investimento da Companhia em entidade contabilizada pelo método da equivalência patrimonial compreende sua participação em empreendimento controlado em conjunto (joint ventures).

A coligada é aquela entidade na qual a Companhia, direta ou indiretamente, tenha influência significativa, mas não controle ou controle conjunto, sobre as políticas financeiras e operacionais. Para ser classificada como uma entidade controlada em conjunto, deve existir um acordo contratual que permite a Companhia controle compartilhado da entidade e dá a Companhia direito aos ativos líquidos da entidade controlada em conjunto, e não direito aos seus ativos e passivos específicos.

Tal investimento é reconhecido inicialmente pelo custo, o qual inclui os gastos com a transação. Após o reconhecimento inicial, as demonstrações financeiras incluem a participação da Companhia no lucro ou prejuízo líquido do exercício e outros resultados abrangentes da investida até a data em que a influência significativa ou controle conjunto deixa de existir.

4.1 Tributação

A tributação sobre o lucro compreende o imposto de renda e a contribuição social os quais são registrados com base no princípio da competência e calculados conforme a legislação fiscal em vigor, tendo por base o “Lucro Presumido”.

4.2 Capital Social

Ações Ordinárias

As ações preferenciais, também nominativas, não têm classe específica nem direito a voto e não são conversíveis em ações ordinárias

4.3 Redução ao Valor Recuperável

Os valores contábeis dos ativos não financeiros da Companhia, nesse caso os Investimentos, são revistos a cada data de balanço para apurar se há indicação de perda no valor recuperável. Caso ocorra tal indicação, então o valor recuperável do ativo é estimado.

NEUROPAR PARTICIPAÇÕES S/A

Notas Explicativas da Administração às Demonstrações Contábeis EM 31 DE DEZEMBRO DE 2021 E 2020

Para testes de redução ao valor recuperável, os ativos são agrupados em Unidades Geradoras de Caixa (UGC), ou seja, no menor grupo possível de ativos que gera entradas de caixa pelo seu uso contínuo, entradas essas que são em grande parte independentes das entradas de caixa de outros ativos ou UGCs.

O valor recuperável de um ativo ou UGC é o maior entre o seu valor em uso e o seu valor justo menos custos para vender. O valor em uso é baseado em fluxos de caixa futuros estimados, descontados a valor presente usando uma taxa de desconto antes dos impostos que reflita as avaliações atuais de mercado do valor do dinheiro no tempo e os riscos específicos do ativo ou da UGC.

Uma perda por redução ao valor recuperável é reconhecida se o valor contábil do ativo ou UGC exceder o seu valor recuperável.

Perdas por redução ao valor recuperável são reconhecidas no resultado.

Uma perda por redução ao valor recuperável é revertida somente na extensão em que o novo valor contábil do ativo não exceda o valor contábil que teria sido apurado, líquido de depreciação ou amortização, caso a perda de valor não tivesse sido reconhecida.

4.4 CPC 06 - Arrendamentos

O CPC 06 (R2) introduz um modelo único de contabilização de arrendamentos no balanço patrimonial para arrendatários. Um arrendatário reconhece um ativo de direito de uso que representa o seu direito de utilizar o ativo arrendado e um passivo de arrendamento que representa a sua obrigação de efetuar pagamentos do arrendamento. Isenções opcionais estão disponíveis para arrendamentos de curto prazo e itens de baixo valor. A contabilidade do arrendador permanece semelhante à norma atual, isto é, os arrendadores continuam a classificar os arrendamentos em financeiros ou operacionais.

A CPC 06 (R2) substitui as normas de arrendamento existentes, incluindo o CPC 06 - Operações de Arrendamento Mercantil e o ICPC 03 - Aspectos Complementares das Operações de Arrendamento Mercantil.

A norma é efetiva para períodos anuais com início em ou após 1º de janeiro de 2019.

Não é previsto qualquer impacto significativo nos contratos de arrendamento financeiro da Companhia.

NEUROPAR PARTICIPAÇÕES S/A
Notas Explicativas da Administração às Demonstrações
Contábeis EM 31 DE DEZEMBRO DE 2021 E 2020

5. Caixa e Equivalentes de Caixa

	2021	2020
Caixa	-	-
Contas Correntes Bancárias	3.746.762	2.232.093

As aplicações financeiras estão representadas por recursos aplicados em Fundos de Renda Fixa mantidos em instituições financeiras de primeira linha.

6. Dividendos a Receber

	2021	2020
Dividendos a Receber	3.464.270	2.537.158

7. Impostos a Recuperar

	2021	2020
Impostos a Recuperar	-	1.058

8. Investimentos

	2021	2020
Neurotech Tecnologia da Informação S.A.	11.505.794	8.727.308
Ágio sobre investimentos	3.477.715	3.477.715
	<u>14.983.509</u>	<u>12.205.022</u>

Recuperabilidade dos investimentos

A companhia não identificou fatores internos e externos que indicasse a existência de eventual risco de investimento estar desvalorizado, conseqüentemente de reconhecer perda nos investimentos.

9. Fornecedores

NEUROPAR PARTICIPAÇÕES S/A
Notas Explicativas da Administração às Demonstrações
Contábeis EM 31 DE DEZEMBRO DE 2021 E 2020

	<u>2021</u>	<u>2020</u>
Fornecedores Nacionais	6.570	11.301

O saldo de fornecedores corresponde a despesas administrativas, serviços prestados de pessoas jurídicas contratados que ainda não foram quitadas com o fornecedor.

10. Obrigações Sociais

	<u>2021</u>	<u>2020</u>
Pró-labore a pagar	7.326	2.667
IRRF sobre folha de pagamento	1.044	-
INSS a Recolher	114.227	112.469
Total	<u>122.598</u>	<u>115.136</u>

11. Obrigações Fiscais

As obrigações fiscais nos exercícios de 2021 e 2020 estão apresentados da seguinte forma.

	<u>2021</u>	<u>2020</u>
IRRF a pagar	432	621
Retenção conf. Lei 10.833 (PIS/COFINS/CSLL)	1.388	-
Total	<u>1.820</u>	<u>621</u>

12. Provisões Fiscais

As provisões fiscais nos exercícios de 2021 e 2020 estão apresentados da seguinte forma:

	<u>2021</u>	<u>2020</u>
Provisões Fiscais - CSLL	300	274

NEUROPAR PARTICIPAÇÕES S/A
Notas Explicativas da Administração às Demonstrações
Contábeis EM 31 DE DEZEMBRO DE 2021 E 2020

13. Dividendos a Distribuir

	<u>2021</u>	<u>2020</u>
Dividendos a distribuir	-	603.618

14. Patrimônio Líquido

a. Capital social

O capital social da Companhia é constituído por 65.240 (sessenta e cinco mil, duzentas e quarenta ações), sendo 55.240 (cinquenta e cinco mil duzentas e quarenta) ações ordinárias e 10.000 (dez mil) ações preferenciais com prioridade no recebimento de dividendo fixo cumulativo, sem direito a voto.

Em 31 de dezembro de 2017, o capital era de R\$ 3.015.393 e passou a ser de R\$ 1.609.692, conforme Ata da Assembleia Geral Ordinária e Extraordinária de 16 de agosto de 2018.

Em razão de as ações da Companhia não possuírem valor nominal, a redução do capital social não resultou em alteração de número, classe, espécie ou nenhuma característica das ações de emissão da Companhia.

b. Reservas

Ganho na Emissão de Ações da Investida

Nesta rubrica, está contabilizado a valorização das ações da investida da Companhia decorrente do aumento e integralização de capital na Neurotech Tecnologia da Informação S.A. no valor de R\$ 15.000.250 pela Neuroanalítica Participações Ltda., conforme Ata de Assembleia Geral Extraordinária realizada em 5 de fevereiro de 2013. O valor de R\$ 3.477.715, foi calculado através da aplicação do percentual de 43% de participação no patrimônio líquido investida em 2013, diminuindo-se o valor efetivamente investido como investimento inicial de R\$3.015.392.

c. Reservas de Lucros

A Companhia encerrou o exercício de 2021 com uma reserva de lucros no valor de R\$ 2.565.603 após ter auferido um lucro de R\$ 12.469.595, no ano.

d. Reserva Legal

A reserva legal é constituída anualmente como destinação de 5% do lucro líquido do exercício e não poderá exceder a 20% do capital social. A companhia poderá deixar de constituir a reserva legal no exercício em que o saldo dessa reserva, acrescido do montante das reservas de capital, exceder de 30% (trinta

NEUROPAR PARTICIPAÇÕES S/A
Notas Explicativas da Administração às Demonstrações
Contábeis EM 31 DE DEZEMBRO DE 2021 E 2020

por cento) do capital social. A reserva legal tem por fim assegurar a integridade do capital social e somente poderá ser utilizada para compensar prejuízo e aumentar o capital.

e. Dividendos

Com base no estatuto social da Companhia, após a constituição da reserva legal, serão destinados 25% do lucro líquido para atendimento ao art. 202 da Lei nº 6.400/76 como dividendos mínimos obrigatórios, e os 75% remanescentes serão colocados à disposição da Assembleia Geral, que, através de proposta da Diretoria, deliberará sobre sua destinação. O valor dos dividendos mínimos obrigatórios, calculado nos termos do estatuto e da Lei das Sociedades Anônimas, está demonstrado a seguir:

Lucro Líquido em 31/12/2021	12.469.595
Não foi constituído os 5% para a Reserva Legal, devido a conta ter atingido o limite de 20% do capital social	<hr/> -
Base para Dividendos mínimos obrigatórios	<hr/> 12.469.595
Dividendos mínimos no exercício (25%), à disposição da Assembleia Geral	3.117.399

15. Instrumentos Financeiros, Objetivos e Políticas para Gestão de Risco Financeiro

a) Instrumentos Financeiros

Os principais instrumentos financeiros da Companhia são: caixa e equivalentes de caixa, valores a receber de partes relacionadas e contas a pagar a terceiros e a partes relacionadas.

O valor justo dos ativos e passivos financeiros é incluído no valor pelo qual o instrumento poderia ser trocado em uma transação corrente entre partes dispostas a negociar, e não em uma venda ou liquidação forçada.

Em 31 de dezembro de 2021 e 2020, não havia diferença significativa entre os valores contábeis e os de mercado para os instrumentos financeiros da Empresa.

b) Objetivos e Políticas para Gestão de Risco Financeiro

NEUROPAR PARTICIPAÇÕES S/A

Notas Explicativas da Administração às Demonstrações Contábeis EM 31 DE DEZEMBRO DE 2021 E 2020

Os principais passivos financeiros da Companhia referem-se a empréstimos contraídos junto a partes relacionadas e a terceiros.

A Companhia não contrata transações com derivativos.

Risco de Mercado

O risco de mercado é o risco de que o valor justo dos fluxos de caixa futuros de um instrumento financeiro flutue devido a variações nos preços de mercado.

Risco de Taxa de Juros

Risco de taxas de juros é o risco, ao qual a Companhia está exposta, de que o valor justo dos fluxos de caixa futuros de um instrumento financeiro flutue devido a variações nas taxas de juros de mercado. A exposição da Companhia ao risco de mudanças nas taxas de juros de mercado refere-se, principalmente, as obrigações de longo prazo da Companhia sujeitas a taxas de juros variáveis.

A Companhia gerencia o risco de taxa de juros mantendo uma carteira equilibrada de empréstimos a pagar sujeitos a taxas fixas e a taxas variáveis.

A administração monitora continuamente as taxas de juros de mercado com o objetivo de avaliar a eventual necessidade de contratação de derivativos para proteger a Companhia contra o risco de volatilidade dessas taxas.

Risco de Crédito

O risco de crédito é o risco de a contraparte de um negócio não cumprir uma obrigação prevista em um instrumento financeiro ou contrato com o cliente, o que levaria ao prejuízo financeiro. Esse risco também se apresenta em relação a suas atividades de financiamento, incluindo depósitos em instituições financeiras e outros instrumentos financeiros.

NEUROPAR PARTICIPAÇÕES S/A
Notas Explicativas da Administração às Demonstrações
Contábeis EM 31 DE DEZEMBRO DE 2021 E 2020


Haim Vital Mesel Cortes
Diretor


Fernando Martins do Lumiar Ramos Filho
Diretor

JOSE CARLOS
VIEIRA DE
ARAUJO:0714
2866489

Assinado digitalmente por JOSE CARLOS
VIEIRA DE ARAUJO:07142866489
ND: C=BR, O=ICP-Brasil, OU=Secretaria da
Receita Federal do Brasil - RFB, OU=RFB e-
CPF A1, OU=(EM BRANCO), OU=
21674173000165, OU=videoconferencia, CN=
JOSE CARLOS VIEIRA DE
ARAUJO:07142866489
Razão: Eu sou o autor deste documento
Localização:
Data: 2023.01.31 17:39:39-03'00'
Foxit PDF Reader Versão: 12.1.0

José Carlos Vieira de Araújo
Contador CRC - PE
028.283/O-8
CPF 071.428.664-89

Recife, 21 de dezembro de 2022