

---

***GIRA, Gestão  
Integrada de  
Recebíveis do  
Agronegócio S.A.***

***Demonstrações financeiras em  
30 de junho de 2022  
e relatório dos auditores independentes***



## ***Relatório do auditor independente sobre as demonstrações financeiras***

Aos Administradores e Acionistas  
GIRA, Gestão Integrada de Recebíveis do Agronegócio S.A.

### **Opinião**

---

Examinamos as demonstrações financeiras da GIRA, Gestão Integrada de Recebíveis do Agronegócio S.A. ("Companhia"), que compreendem o balanço patrimonial em 30 de junho de 2022 e as respectivas demonstrações do resultado, do resultado abrangente, das mutações do patrimônio líquido (passivo a descoberto) e dos fluxos de caixa para o exercício findo nessa data, bem como as correspondentes notas explicativas, incluindo as políticas contábeis significativas e outras informações elucidativas.

Em nossa opinião, as demonstrações financeiras acima referidas apresentam adequadamente, em todos os aspectos relevantes, a posição patrimonial e financeira da GIRA, Gestão Integrada de Recebíveis do Agronegócio S.A. em 30 de junho de 2022, o desempenho de suas operações e os seus fluxos de caixa para o exercício findo nessa data, de acordo com as práticas contábeis adotadas no Brasil.

### **Base para opinião**

---

Nossa auditoria foi conduzida de acordo com as normas brasileiras e internacionais de auditoria. Nossas responsabilidades, em conformidade com tais normas, estão descritas na seção a seguir intitulada "Responsabilidades do auditor pela auditoria das demonstrações financeiras". Somos independentes em relação à Companhia, de acordo com os princípios éticos relevantes previstos no Código de Ética Profissional do Contador e nas normas profissionais emitidas pelo Conselho Federal de Contabilidade, e cumprimos com as demais responsabilidades éticas conforme essas normas. Acreditamos que a evidência de auditoria obtida é suficiente e apropriada para fundamentar nossa opinião.

### **Ênfase**

---

Chamamos atenção para a Nota 16 às demonstrações financeiras, que descreve que a Companhia mantém saldos e realiza transações com partes relacionadas em montantes significativos nas condições nela descritas. Dessa forma, as demonstrações financeiras devem ser analisadas nesse contexto. Nossa opinião não está ressalvada em relação a esse assunto.

### **Outros assuntos**

---

#### **Valores correspondentes ao exercício anterior**

Não examinamos, nem foram examinadas por outros auditores independentes as demonstrações financeiras do exercício findo em 30 de junho de 2021, cujas cifras estão apresentadas para fins comparativos, e, conseqüentemente, não emitimos opinião sobre elas.



GIRA, Gestão Integrada de Recebíveis do Agronegócio S.A.

### **Responsabilidades da Administração e da governança pelas demonstrações financeiras**

---

A Administração da Companhia é responsável pela elaboração e adequada apresentação das demonstrações financeiras de acordo com as práticas contábeis adotadas no Brasil e pelos controles internos que ela determinou como necessários para permitir a elaboração de demonstrações financeiras livres de distorção relevante, independentemente se causada por fraude ou erro.

Na elaboração das demonstrações financeiras, a Administração é responsável pela avaliação da capacidade de a Companhia continuar operando, divulgando, quando aplicável, os assuntos relacionados com a sua continuidade operacional e o uso dessa base contábil na elaboração das demonstrações financeiras, a não ser que a Administração pretenda liquidar a Companhia ou cessar suas operações, ou não tenha nenhuma alternativa realista para evitar o encerramento das operações.

Os responsáveis pela governança da Companhia são aqueles com responsabilidade pela supervisão do processo de elaboração das demonstrações financeiras.

### **Responsabilidades do auditor pela auditoria das demonstrações financeiras**

---

Nossos objetivos são obter segurança razoável de que as demonstrações financeiras, tomadas em conjunto, estão livres de distorção relevante, independentemente se causada por fraude ou erro, e emitir relatório de auditoria contendo nossa opinião. Segurança razoável é um alto nível de segurança, mas não uma garantia de que a auditoria realizada de acordo com as normas brasileiras e internacionais de auditoria sempre detectam as eventuais distorções relevantes existentes. As distorções podem ser decorrentes de fraude ou erro e são consideradas relevantes quando, individualmente ou em conjunto, possam influenciar, dentro de uma perspectiva razoável, as decisões econômicas dos usuários tomadas com base nas referidas demonstrações financeiras.

Como parte de uma auditoria realizada de acordo com as normas brasileiras e internacionais de auditoria, exercemos julgamento profissional e mantemos ceticismo profissional ao longo da auditoria. Além disso:

- Identificamos e avaliamos os riscos de distorção relevante nas demonstrações financeiras, independentemente se causada por fraude ou erro, planejamos e executamos procedimentos de auditoria em resposta a tais riscos, bem como obtemos evidência de auditoria apropriada e suficiente para fundamentar nossa opinião. O risco de não detecção de distorção relevante resultante de fraude é maior do que o proveniente de erro, já que a fraude pode envolver o ato de burlar os controles internos, conluio, falsificação, omissão ou representações falsas intencionais.
- Obtemos entendimento dos controles internos relevantes para a auditoria para planejarmos procedimentos de auditoria apropriados às circunstâncias, mas não com o objetivo de expressarmos opinião sobre a eficácia dos controles internos da Companhia.
- Avaliamos a adequação das políticas contábeis utilizadas e a razoabilidade das estimativas contábeis e respectivas divulgações feitas pela Administração.
- Concluimos sobre a adequação do uso, pela Administração, da base contábil de continuidade operacional e, com base nas evidências de auditoria obtidas, se existe incerteza relevante em relação a eventos ou condições que possam levantar dúvida significativa em relação à capacidade de continuidade operacional da Companhia. Se concluirmos que existe incerteza relevante, devemos chamar atenção em nosso relatório de auditoria para as respectivas divulgações nas demonstrações



GIRA, Gestão Integrada de Recebíveis do Agronegócio S.A.

financeiras ou incluir modificação em nossa opinião, se as divulgações forem inadequadas. Nossas conclusões estão fundamentadas nas evidências de auditoria obtidas até a data de nosso relatório. Todavia, eventos ou condições futuras podem levar a Companhia a não mais se manter em continuidade operacional.

- Avaliamos a apresentação geral, a estrutura e o conteúdo das demonstrações financeiras, inclusive as divulgações e se essas demonstrações financeiras representam as correspondentes transações e os eventos de maneira compatível com o objetivo de apresentação adequada.

Comunicamo-nos com os responsáveis pela governança a respeito, entre outros aspectos, do alcance e da época dos trabalhos de auditoria planejados e das constatações significativas de auditoria, inclusive as deficiências significativas nos controles internos que, eventualmente, tenham sido identificadas durante nossos trabalhos.

Ribeirão Preto, 29 de dezembro de 2022

PRICE WATER HOUSE COOPERS  
PricewaterhouseCoopers  
Auditores Independentes Ltda.  
CRC 2SP000160/O-5

DocuSigned by:  
Marcos Franco Botelho  
Signed By: MARCOS FRANCO BOTELHO 05231963690  
CPF: 05231963690  
Signer Role: Partner  
Signing Time: 29 December 2022 | 17:32 BRT

ICP  
Brasil  
Marcos Franco Botelho  
Contador CRC 1SP249995/O-8

DocuSigned by:

Gustavo Peloso V. de Andrade

77BC1D6931FB4E1...

DocuSigned by:

MARIANA SOARES PERES

7D47916A7C0B4E4...

DocuSigned by:

Mariana

249964FCF27A400...

## Índice

Balanço patrimonial	2
Demonstração do resultado	3
Demonstração do resultado abrangente	4
Demonstração das mutações do patrimônio líquido (passivo a descoberto)	5
Demonstração dos fluxos de caixa	6
Notas explicativas da Administração às demonstrações financeiras	
1 Contexto operacional	7
2 Resumo das políticas contábeis significativas	10
3 Gestão de risco financeiro	17
4 Instrumentos financeiros	18
5 Outras divulgações sobre os fluxos de caixa	20
6 Caixa e equivalentes de caixa	21
7 Contas a receber de clientes	21
8 Tributos a recuperar	21
9 Adiantamento a fornecedores	22
10 Estoques de mercadorias	23
11 Imposto de renda e contribuição social diferidos	24
12 Imobilizado	25
13 Intangível	25
14 Fornecedores	25
15 Empréstimos	26
16 Partes relacionadas	27
17 Obrigações trabalhistas e previdenciárias	27
18 Obrigações tributárias	28
19 Provisão para contingências	28
20 Patrimônio líquido	28
21 Receita operacional líquida	29
22 Custos e despesas	29
23 Receitas e despesas financeiras	30
24 Imposto de renda e contribuição social corrente e diferido	30
25 Prejuízo por ação	31
26 Cobertura de seguros	31
27 Eventos subsequentes	31

DocuSigned by:

Gustavo Peloso V. de Andrade

77BC1D6931FB4E1...

DocuSigned by:

MARIANA SOARES PERES

7D47916A7C0B4E4...

DocuSigned by:

Mariana

249964FCF27A400...

**GIRA, Gestão Integrada de Recebíveis do Agronegócio S.A.****Balanco patrimonial****Em 30 de junho de 2022****Em milhares de reais**

<b>Ativo</b>				<b>Passivo</b>			
	<b>Nota explicativa</b>	<b>2022</b>	<b>2021</b>		<b>Nota explicativa</b>	<b>2022</b>	<b>2021</b>
<b>Circulante</b>				<b>Circulante</b>			
Caixa e equivalentes de caixa	6	42.921	30.223	Fornecedores	14	60	14
Contas a receber de clientes	7	29.216	138	Empréstimos	15	336.143	30.377
Tributos a recuperar	8	996	227	Obrigações trabalhistas e previdenciárias	17	804	387
Adiantamentos a fornecedores	9	197.180	7.390	Obrigações tributárias	18	<u>328</u>	<u>41</u>
Estoques de mercadorias	10	1.451	-			<b>337.336</b>	<b>30.820</b>
Instrumentos financeiros derivativos	4	<u>25.365</u>	<u>-</u>				
		<b>297.128</b>	<b>37.978</b>	<b>Patrimônio líquido (passivo a descoberto)</b>			
<b>Não circulante</b>				Capital social	20 (a)	15.847	15.847
Imposto de renda e contribuição social diferido	11	18.969	-	Reserva de capital	20 (b)	1.184	1.184
Imobilizado	12	861	515	Prejuízos acumulados	20 (c)	<u>(37.406)</u>	<u>(9.327)</u>
Intangível	13	<u>2</u>	<u>31</u>			<b>(20.375)</b>	<b>7.704</b>
		<b>19.833</b>	<b>546</b>				
<b>Total do ativo</b>		<b><u>316.961</u></b>	<b><u>38.524</u></b>	<b>Total do passivo e patrimônio líquido (passivo a descoberto)</b>		<b><u>316.961</u></b>	<b><u>38.524</u></b>

DocuSigned by:

Gustavo Peloso V. de Andrade

77BC1D6931FB4E1...

DocuSigned by:

MARILNA SOARES PERES

7D47916A7C0B4E4...

DocuSigned by:



249964FCF27A400...

As notas explicativas da Administração são parte integrante das demonstrações financeiras.

**GIRA, Gestão Integrada de Recebíveis do Agronegócio S.A.**  
**Demonstração do resultado**  
**Exercícios findos em 30 de junho**  
**Em milhares de reais, exceto quando indicado de outra forma**

	<b>Nota explicativa</b>	<b>2022</b> (12 meses)	<b>2021</b> (06 meses)
Receita operacional líquida	<b>21</b>	254.850	1.219
Resultado líquido das variações no valor justo dos instrumentos financeiros	<b>22</b>	(35.942)	
(-) Custo das mercadorias e serviços prestados	<b>22</b>	(218.726)	(1.885)
<b>Prejuízo bruto</b>		<b>181</b>	<b>(666)</b>
Despesas administrativas	<b>22</b>	(8.883)	(1.383)
Despesas gerais	<b>22</b>	(10.559)	(1.092)
Outras despesas, líquidas	<b>22</b>	(718)	(28)
<b>Prejuízo antes das receitas e despesas financeiras</b>		<b>(19.979)</b>	<b>(3.169)</b>
Receitas financeiras	<b>23</b>	3.696	1.131
Despesas financeiras	<b>23</b>	(29.429)	(440)
<b>Resultado financeiro</b>		<b>(25.733)</b>	<b>690</b>
<b>Prejuízo antes do imposto de renda e contribuição social</b>		<b>(45.712)</b>	<b>(2.478)</b>
Imposto de renda e contribuição social diferidos	<b>24</b>	18.969	-
Imposto de renda e contribuição social correntes	<b>24</b>	(1.336)	-
		<b>17.633</b>	-
<b>Prejuízo do exercício</b>		<b>(28.079)</b>	<b>(2.478)</b>
<b>Prejuízo por ação</b>	<b>25</b>	(0,0590)	(0,0052)

DocuSigned by:

Gustavo Peloso V. de Andrade

77BC1D6931FB4E1...

DocuSigned by:

MARIANA SOARES PERES

7D47916A7C0B4E4...

DocuSigned by:

Mariana

249964FCF27A400...

As notas explicativas da Administração são parte integrante das demonstrações financeiras.

**GIRA, Gestão Integrada de Recebíveis do Agronegócio S.A.**  
**Demonstração do resultado abrangente**  
**Exercícios findos em 30 de junho**  
**Em milhares de reais**

---

	<u>2022</u>	<u>2021</u>
	(12 meses)	(06 meses)
<b>Prejuízo do exercício</b>	(28.079)	(2.478)
Outros resultados abrangentes	-	-
<b>Total do resultado abrangente do exercício</b>	<b><u>(28.079)</u></b>	<b><u>(2.478)</u></b>

DocuSigned by:

Gustavo Peloso V. de Andrade

77BC1D6931FB4E1...

DocuSigned by:

MARIANA SOARES PERES

7D47916A7C0B4E4...

DocuSigned by:

Mariana

249964FCF27A400...

As notas explicativas da Administração são parte integrante das demonstrações financeiras.

**GIRA, Gestão Integrada de Recebíveis do Agronegócio S.A.**  
**Demonstração das mutações do patrimônio líquido (passivo a descoberto)**  
**Exercícios findos em 30 de junho de 2022 e 2021**  
**Em milhares de reais**

	Nota explicativa	Capital social	Reservas de capital Ágio na subscrição de ações	Prejuízos acumulados	Total
<b>Saldos em 31 de dezembro de 2020</b>		<b>3.847</b>	<b>1.184</b>	<b>(6.849)</b>	<b>(1.818)</b>
Prejuízo do exercício				(2.478)	<b>(2.478)</b>
Aumento do capital sócio com Ações Ordinárias	<b>20 (a)</b>	12.000			<b>12.000</b>
<b>Saldos em 30 de junho de 2021</b>		<b>15.847</b>	<b>1.184</b>	<b>(9.327)</b>	<b>7.704</b>
Prejuízo do exercício				(28.079)	<b>(28.079)</b>
<b>Saldos em 30 de junho de 2022</b>		<b>15.847</b>	<b>1.184</b>	<b>(37.406)</b>	<b>(20.375)</b>

DocuSigned by:

Gustavo Peloso V. de Andrade

77BC1D6931FB4E1...

DocuSigned by:

MARIANA SOARES PERES

7D47916A7C0B4E4...

DocuSigned by:

Mariana

249964FCF27A400...

As notas explicativas da Administração são parte integrante das demonstrações financeiras.

**GIRA, Gestão Integrada de Recebíveis do Agronegócio S.A.**  
**Demonstrações dos fluxos de caixa**  
**Exercícios findos em 30 de junho de**  
**Em milhares de reais, exceto quando indicado de outra forma**

	<u>Nota</u> <u>explicativa</u>	<u>2022</u> (12 meses)	<u>2021</u> (06 meses)
<b>Fluxo de caixa das atividades operacionais</b>			
Prejuízo antes do imposto de renda e da contribuição social		(45.712)	(2.478)
Ajustado por:			
Depreciação e amortização	<b>22</b>	153	59
Perdas Estimadas com créditos de liquidação duvidosa	<b>9</b>	61.307	-
Juros de empréstimos	<b>5</b>	28.972	377
Resultados com instrumentos financeiros derivativos	<b>4</b>	(25.365)	-
(Aumento) redução dos ativos operacionais			
Contas a receber de clientes		(29.078)	(23)
Tributos a recuperar		(768)	(147)
Adiantamentos a fornecedores		(243.255)	(7.389)
Estoques de mercadorias		(1.451)	-
(Aumento) redução dos passivos operacionais			
Fornecedores		45	(26)
Obrigações trabalhistas e previdenciárias		417	89
Obrigações tributárias		287	(5)
<b>Caixa aplicado das atividades operacionais</b>		<b><u>(254.448)</u></b>	<b><u>(9.542)</u></b>
Pagamento juros de empréstimos	<b>5</b>	(13.106)	-
Imposto de renda e contribuição social pagos	<b>24</b>	(1.336)	-
<b>Caixa líquido aplicado das atividades operacionais</b>		<b><u>(268.890)</u></b>	<b><u>(9.542)</u></b>
<b>Fluxo de caixa das atividades de investimentos</b>			
Aquisição de imobilizado	<b>12</b>	(470)	(439)
<b>Caixa líquido aplicado das atividades de investimento</b>		<b><u>(470)</u></b>	<b><u>(439)</u></b>
<b>Fluxo de caixa das atividades de financiamento</b>			
Aumento de capital social - emissão de ações	<b>20</b>	-	12.000
Captação de empréstimos	<b>5</b>	474.900	30.000
Liquidação de empréstimos	<b>5</b>	(185.000)	(1.811)
<b>Caixa líquido gerado das atividades de financiamento</b>		<b><u>289.900</u></b>	<b><u>40.189</u></b>
<b>Aumento de caixa e equivalentes de caixa líquido</b>		<b><u>20.540</u></b>	<b><u>30.208</u></b>
<b>Variação do caixa e equivalente de caixa:</b>			
Caixa e equivalentes de caixa no início do exercício	<b>6</b>	30.223	15
Caixa e equivalentes de caixa no final do exercício	<b>6</b>	42.921	30.223
<b>Aumento de caixa e equivalentes de caixa, líquido</b>		<b><u>12.698</u></b>	<b><u>30.208</u></b>

As notas explicativas da Administração são parte integrante das demonstrações financeiras.

**GIRA, Gestão Integrada de Recebíveis do Agronegócio S.A.**  
**Notas explicativas da Administração às demonstrações**  
**financeiras em 30 de junho de 2022**  
**Em milhares de reais, exceto quando indicado de outra forma**

---

## 1 Contexto operacional

A GIRA, Gestão Integrada de Recebíveis do Agronegócio S.A. ("Companhia" ou "GIRA") é uma sociedade anônima fechada, constituída em 17 de outubro de 2016, que tem como atividade principal o comércio atacadista de commodities agrícolas, em especial soja, milho e sorgo, podendo se expandir para outras commodities, em operações designadas como operações de *barter*.

A operação de *barter* consiste na compra e pagamento de forma antecipada da produção, possibilitando ao produtor a aquisição dos insumos necessários ao desenvolvimento de sua lavoura. Os recursos para pagamento antecipado são captados no mercado financeiro, em especial, mas não se limitando, junto ao seu principal acionista, o Banco Santander.

O pagamento antecipado das compras, são realizadas em prazo médio de 8 meses, cujo recebimento do produto se dá no momento da colheita, que são entregues diretamente às Tradings onde a GIRA comercializa os grãos adquiridos.

A comercialização dos grãos adquiridos é realizada em ato contínuo à aquisição, evitando a oscilação de preços das commodities. Dessa forma, as vendas às Tradings são realizadas também no prazo safra, em consonância com o prazo de colheita, previsto nos contratos de Barter realizados entre a GIRA e o produtor. Este realiza a entrega dos grãos diretamente nos armazéns indicados pelas Tradings.

A GIRA, para cumprir com o plano de negócios estabelecido, abriu no período de junho/21 a junho/22, 10 lojas distribuídas em 9 estados diferentes, atualmente temos atuação nos seguintes Estados: São Paulo, Minas Gerais, Goiás, Tocantins, Mato Grosso do Sul, Mato Grosso, Rondônia, Pará e Maranhão.

Para sustentar a aceleração do crescimento previsto, a Companhia investe continuamente no desenvolvimento de ferramentas digitais com equipes próprias de desenvolvedores, dessa forma objetiva proporcionar maior controle de suas atividade e transparência de suas operações a todos seus clientes, fornecedores e mercado em geral.

A emissão destas demonstrações financeiras foi autorizada pela Administração da Companhia em 29 de dezembro de 2022.

### Excesso de passivos circulantes sobre ativos circulantes

Em 30 de junho de 2022 a Companhia apresentava excesso de passivos circulantes sobre ativos circulantes no montante de R\$ 40.207, decorrente, principalmente da conta de "Passivos de empréstimos bancários" (Nota 15). A carteira de ativo que faz frente a esse passivo possui a sazonalidade da safra e a recomposição da carteira de ativo se dará nos próximos meses.

Mesmo em meio a um ambiente volátil, devido ao cenário de pandemia mundial, nota-se que a cadeia do Agronegócio, considerada como atividade essencial, não sofreu efeitos negativos que comprometam suas atividades, e desta forma a Companhia tem apresentado um constante aumento em suas receitas líquidas, resultado do crescimento de operações com clientes que já constavam em sua carteira e de novos clientes, e sua expansão territorial. Além disso, a Companhia possui uma projeção de receitas futuras superior ao montante de desembolsos que serão efetuados nos próximos exercícios. Adicionalmente, a Administração da Companhia instituiu um rigoroso controle de despesas fixas e variáveis, com monitoramento constante das despesas operacionais, visando reduzir saídas de caixa não essenciais.

Se mesmo assim, ainda houver a necessidade de caixa adicional, a controladora da Companhia, Banco Santander S.A., irá realizar aportes de caixa adicionais, provendo os recursos necessários para consecução das atividades operacionais e garantindo que a Companhia cumpra todas as suas obrigações nos prazos acordados.

DocuSigned by:

Gustavo Peloso V. de Andrade

77BC1D8931FB4E1...

DocuSigned by:

MARIANA SOARES PERES

7D47916A7C0B4E4...

DocuSigned by:

249964FCF27A400...

**GIRA, Gestão Integrada de Recebíveis do Agronegócio S.A.**  
**Notas explicativas da Administração às demonstrações**  
**financeiras em 30 de junho de 2022**  
**Em milhares de reais, exceto quando indicado de outra forma**

---

Desta forma, a Administração avaliou e concluiu que a Companhia possui condições de cumprir com as suas obrigações, de acordo com os vencimentos contratados.

## 1.2 Plano da Administração

Após análise do índice de inadimplência na safra 21/22, foram identificados pontos de melhoria nos processos internos da Companhia e definido plano de ação, aprovado pelo Comitê Executivo da Companhia, para implementação na safra 22/23.

Os pontos de destaque do plano de ação são:

- (a) **Critérios de seleção de clientes:** na safra 21/22 a estratégia comercial foi pautada em crescimento da carteira de clientes, em um grande raio de atuação e sem aplicação de um rigoroso filtro de qualidade realizado pelo agente comercial. Além disso, houve indícios de falta de assertividade das informações fornecidas por alguns agentes comerciais.

Outro ponto relevante da estratégia de originação foi o direcionamento para captação de clientes através das revendas regionalizadas e não através do contato direto com o produtor rural, resultando em informações insuficientes e imprecisas para avaliação de crédito.

As ações corretivas para mitigar os pontos de melhoria na captação de clientes foram:

(a.1) a redução da área e do target do raio de atuação comercial. Estas medidas possibilitam uma performance mais efetiva dos comerciais junto aos clientes;

(a.2) concentração de negociação diretamente com produtor rural, reduzindo a participação de revendas, o que possibilita melhoria na avaliação do crédito; e

(a.3) treinamentos do time comercial com o apoio de consultoria externa, avaliação de performance da equipe e remanejamento de equipe, com contratação de agentes sênior.

- (b) **Admissão de crédito:** foi adicionado ao corpo diretivo da Companhia um profissional experiente, com larga carreira no Banco Santander, para dedicação exclusiva aos processos de admissão e renegociação de crédito.

O processo de avaliação de crédito foi revisado e importantes alterações foram implementadas:

(b.1) capacitação do time de crédito;

(b.2) avaliação detalhada do maquinário do produtor rural, com inclusão de estimativa de capacidade de plantio e colheita. Este procedimento tem como objetivo avaliar a capacidade operacional do cliente e mitigar o risco de plantio fora da janela por ineficiência operacional;

(b.3) melhoria na qualidade de informação do histórico da área e aplicação de critérios mais rigorosos na caracterização. Estas ações minimizam o risco de baixa produtividade; e

(b.4) análise financeira mais rigorosa considerando, além da capacidade agrônômica do cliente, a situação financeira e eventual histórica de inadimplência.

- (c) **Monitoramento da lavoura:** o monitoramento da lavoura durante a fase que antecede o plantio, durante o seu desenvolvimento e colheita é de extrema importância para o recebimento do grão. Com o objetivo de dar celeridade no aprimoramento deste processo, foi destacado um executivo com foco na revisão e construção de uma metodologia que resulte em maior visibilidade dos cenários de riscos, resultando em implementação de importantes medidas:

**GIRA, Gestão Integrada de Recebíveis do Agronegócio S.A.**  
**Notas explicativas da Administração às demonstrações**  
**financeiras em 30 de junho de 2022**  
**Em milhares de reais, exceto quando indicado de outra forma**

---

(c.1) melhoria nas ferramentas que dão suporte ao monitoramento;

(c.2) metodologia com critérios objetivos para mapeamento de clientes com sinal de alerta de impacto na produtividade;

(c.3) criação de um comitê de riscos de monitoramento para avaliação de todos os casos mapeados com sinal de alerta alto e definição de ações tempestivas;

(c.4) processos que permitem o acompanhamento do grão até o recebimento, aumentando a visibilidade e identificação de eventuais desvios ou demais inconsistências.

### 1.3 Riscos climáticos e outros

As plantações dos produtores rurais, fornecedores de grãos para a Companhia, estão expostas aos riscos de danos causados por mudanças climáticas, doenças, incêndios florestais e outras forças da natureza. Nesse cenário poderá ocorrer atrasos no cumprimento de contratos de *barter*, consequentemente a Companhia poderá ser impactada, uma vez que, terá que buscar no mercado outros fornecedores de grãos à preço de mercado para cumprir os contratos de venda juto às tradings.

### 1.4 Efeitos da pandemia provocada pela COVID-19

Em março de 2020, a Organização Mundial da Saúde (OMS) declarou a COVID-19 como uma pandemia. As autoridades governamentais de diversos países, incluindo o Brasil, impuseram restrições de contenção do vírus. A Companhia instituiu Comitê e definiu plano de gestão da pandemia, com medidas preventivas e de mitigação dos seus efeitos, em linha com as diretrizes estabelecidas pelas autoridades de saúde nacionais e internacionais.

Não obstante, a Companhia vem acompanhando a evolução da pandemia no Brasil e no mundo, orientando os colaboradores, adotando procedimentos preventivos quanto ao relacionamento com terceiros, viagens e reuniões, bem como, os efeitos no nosso mercado de atuação até então identificados.

Apesar de haver efetiva preocupação sobre os possíveis efeitos que possam vir a ocorrer, não há, no momento, evidência de que estes eventos possam vir a afetar significativamente a situação financeira e patrimonial da Companhia.

### 1.5 Reflexos do conflito entre Rússia e Ucrânia

Em fevereiro de 2022, a Rússia lançou uma invasão militar em larga escala e agora está envolvida em um amplo conflito militar com a Ucrânia. Em resposta, governos e autoridades em todo o mundo, incluindo os Estados Unidos, Reino Unido e União Europeia, anunciaram diversas sanções e restrições a exportação a certas empresas, instituições financeiras, indivíduos e setores econômicos da Rússia e Bielorrússia. Em resposta, a Rússia anunciou contramedidas com vistas a punir empresas estrangeiras pela interrupção de suas atividades. Tais sanções e demais medidas, podem afetar adversamente nossos negócios.

Seguem impactos que podem ocorrer nas operações da Companhia:

- (a) **Cadeia de fertilizantes:** conforme amplamente divulgado pelos veículos de imprensa, o Brasil, importa cerca de 20% do volume de fertilizantes utilizado, da Rússia. Uma quantidade substancial desses fertilizantes já se encontra internalizada no Brasil para a produção da safra 22/23. O risco ainda eminente é de ruptura na cadeia de suprimentos, visto que o preço (impacto) será refletido do outro lado no preço das commodities também (ex. soja e milho), com isso, o próprio Governo Federal, os

DocuSigned by:  
Gustavo Peloso V. de Andrade  
77BC1D6931FB4E1...

DocuSigned by:  
MARILANA SOARES PERES  
7D47916A7C0B4E4...

DocuSigned by:  
249964FCF27A400...

**GIRA, Gestão Integrada de Recebíveis do Agronegócio S.A.**  
**Notas explicativas da Administração às demonstrações**  
**financeiras em 30 de junho de 2022**  
**Em milhares de reais, exceto quando indicado de outra forma**

---

fornecedores do segmento vem trabalhando fortemente para achar outros parceiros que podem suportar essa demanda de volume.

- (b) Efeitos sobre as commodities:** a Companhia realiza operações com commodities agrícolas, com compra e venda de grãos em operações de barter (troca de crédito por grãos através de hedge físico). Para se proteger do risco de oscilações do valor de mercado das compras realizadas, a Companhia possui a política de fazer o hedge natural da operação, ou seja, assim que realiza o compromisso de compra com o produtor a Companhia também realiza o compromisso de venda correspondente junto a Tradings.

Em razão dos cenários ainda incertos e dos potenciais impactos na cadeia de suprimentos, bem como no preço final das commodities, a Administração entende não ser possível mensurar os efeitos desses eventos futuros nas suas operações.

## 1.6 Alteração do exercício social

Em Assembleia Geral Extraordinária realizada em 27 de janeiro de 2021, foi aprovada a alteração do exercício social da Companhia, de 31 de dezembro para 30 de junho de cada ano. Consequentemente, no exercício findo de 30 de junho de 2021, a Companhia apresentou resultado de 06 meses, apurados desde o final do exercício social encerrado em 31 de dezembro de 2020. Desta forma o resultado e o fluxo de caixa do exercício findo em 30 de junho de 2022 podem não ser comparáveis com as demonstrações financeiras do exercício findo em 30 de junho de 2021.

## 2 Resumo das políticas contábeis significativas

As políticas contábeis significativas aplicadas na preparação destas demonstrações financeiras estão abaixo. Essas políticas foram apresentadas de modo consistente nos exercícios apresentados.

### 2.1 Base de preparação e apresentação

As demonstrações financeiras foram preparadas conforme as práticas contábeis adotadas no Brasil incluindo os pronunciamentos emitidos pelo Comitê de Pronunciamentos Contábeis (CPC), e evidenciam todas as informações relevantes próprias das demonstrações financeiras, e somente elas, as quais estão consistentes com as utilizadas pela Administração na sua gestão. As demonstrações financeiras foram preparadas considerando o custo histórico como base de valor.

A preparação de demonstrações financeiras requer o uso de certas estimativas contábeis e também o exercício de julgamento por parte da Administração da Companhia no processo de aplicação das políticas contábeis.

As estimativas e os julgamentos contábeis são continuamente avaliados e baseiam-se na experiência histórica e em outros fatores, incluindo expectativas de eventos futuros, consideradas razoáveis para as circunstâncias. Com base em premissas, a Companhia faz estimativas com relação ao futuro. Por definição, as estimativas contábeis resultantes raramente serão iguais aos respectivos resultados reais.

### 2.2 Conversão de moeda estrangeira

#### (a) Moeda funcional e moeda de apresentação

Os itens incluídos nas demonstrações financeiras são mensurados de acordo com a moeda do principal ambiente econômico no qual a Companhia atua ("moeda funcional").

As demonstrações financeiras estão apresentadas em Reais (R\$), que é a moeda funcional da Companhia e, também, a sua moeda de apresentação.

DocuSigned by:  
Gustavo Peloso V. de Andrade  
77BC1D6931FB4E1...

DocuSigned by:  
MARIANA SOARES PERES  
7D47916A7C0B4E4...

DocuSigned by:  
249964FCF27A400...

**GIRA, Gestão Integrada de Recebíveis do Agronegócio S.A.**  
**Notas explicativas da Administração às demonstrações**  
**financeiras em 30 de junho de 2022**  
**Em milhares de reais, exceto quando indicado de outra forma**

---

**(b) Transações e saldos**

As operações com moedas estrangeiras são convertidas em moeda funcional com base nas taxas de câmbio vigentes nas datas das transações. Os ganhos e as perdas cambiais resultantes da liquidação dessas transações e da conversão dos ativos e passivos monetários denominados em moeda estrangeira pelas taxas de câmbio do final do exercício são reconhecidos na demonstração do resultado.

Os ganhos e as perdas cambiais relacionados com caixa e equivalentes de caixa são apresentados na demonstração do resultado como receita ou despesa financeira.

**2.3 Estimativas críticas da Administração**

As estimativas e os julgamentos contábeis são continuamente avaliados e baseiam-se na experiência histórica e em outros fatores, incluindo expectativas de eventos futuros, consideradas razoáveis para as circunstâncias.

Com base em premissas, a Companhia faz estimativas com relação ao futuro. Por definição, as estimativas contábeis resultantes raramente serão iguais aos respectivos resultados reais. As estimativas e premissas que apresentam um risco significativo, com probabilidade de causar um ajuste relevante nos valores contábeis de ativos e passivos para o próximo exercício social, estão contempladas a seguir.

**a) Valor justo de derivativos e outros instrumentos financeiros**

O valor justo de instrumentos financeiros que não são negociados em mercados ativos é determinado mediante o uso de técnicas de avaliação. A Companhia utiliza seu julgamento para escolher diversos métodos e definir premissas que se baseiam principalmente nas condições de mercado existentes na data do balanço.

**(a.1) Perdas estimadas com créditos de liquidação duvidosas (PECLD) para adiantamento a fornecedores**

As perdas estimadas em créditos de liquidação duvidosas (PECLD) de contratos firmados (*impairment*) são consideradas como parte da estimativa do Valor justo dos adiantamentos a fornecedores e são calculadas com base na análise de risco dos créditos, que contempla a situação individual dos pagamentos antecipados a produtores rurais, referente à aquisição da produção agrícola. São constituídas garantias através do penhor da produção dos grãos objeto da operação, observado o cenário subsequente favorável do setor agrícola, a avaliação do departamento de monitoramento das produções agrícolas e dos consultores jurídicos. (Nota 9).

**2.4 Instrumentos financeiros**

**2.4.1 Classificação**

A Companhia classifica seus ativos financeiros sob as seguintes categorias: mensurados ao valor justo por meio do resultado e custo amortizado. A classificação depende da finalidade para a qual os ativos financeiros foram adquiridos. A Administração determina a classificação de seus ativos financeiros no reconhecimento inicial.

Os instrumentos financeiros mantidos pela Companhia e suas classificações estão descritos abaixo:

DocuSigned by:  
Gustavo Peloso V. de Andrade  
77BC1D6931FB4E1...

DocuSigned by:  
MARIANA SOARES PERES  
7D47916A7C0B4E4...

DocuSigned by:  
Mariana Soares Peres  
249964FCF27A400...

**GIRA, Gestão Integrada de Recebíveis do Agronegócio S.A.**  
**Notas explicativas da Administração às demonstrações**  
**financeiras em 30 de junho de 2022**  
**Em milhares de reais, exceto quando indicado de outra forma**

---

**(a) Ativos e passivos financeiros mensurados ao custo amortizado**

Os ativos, que são mantidos para coleta de fluxos de caixa contratuais quando tais fluxos de caixa representam apenas pagamentos do principal e de juros, são mensurados ao custo amortizado. As receitas com juros provenientes desses ativos financeiros são registradas em receitas financeiras usando o método da taxa efetiva de juros. Quaisquer ganhos ou perdas devido à baixa do ativo são reconhecidos diretamente no resultado.

Os ativos e passivos financeiros ao custo amortizado da Companhia incluem:

**(a.1) Caixa e equivalentes de caixa e contas a receber**

São ativos financeiros não derivativos com pagamentos fixos ou determináveis. São incluídos como ativo circulante, exceto aqueles com prazo de vencimento superior a 12 meses após a data de emissão do balanço, que são classificados como ativos não circulantes.

**(a.2) Empréstimos e fornecedores**

São passivos financeiros não derivativos com pagamentos fixos ou determináveis. São incluídos como passivo circulante, exceto aqueles com prazo de vencimento superior a 12 meses após a data de emissão do balanço, que são classificados como passivo não circulantes.

**(b) Ativos financeiros mensurados ao valor justo por meio do resultado**

Os ativos que não atendem os critérios de classificação de custo amortizado ou de valor justo por meio de outros resultados abrangentes são mensurados ao valor justo por meio do resultado. Eventuais ganhos ou perdas em um ativo financeiro que seja subsequentemente mensurado ao valor justo por meio do resultado são reconhecidos no resultado e apresentados líquidos em outros ganhos/(perdas), no período em que ocorrerem.

Os ativos financeiros mensurados ao valor justo por meio do resultado incluem:

**(b.1) Adiantamentos a fornecedores**

Os adiantamentos são ativos provenientes de antecipação de pagamento de contratos de *barter* e os recebíveis são ativos financeiros com pagamentos em datas fixas. Os adiantamentos a fornecedores são instrumentos financeiros mensurados ao valor justo por meio do resultado por não atenderem todos os requerimentos da norma do CPC 48 em relação ao “SPPJ Teste” (Teste de somente pagamento de principal e juros). Esses instrumentos financeiros são reconhecidos pelo valor justo na data da celebração do contrato e são subsequentemente mensurados ao seu valor justo.

**(b.2) Instrumentos financeiros derivativos**

São ativos financeiros oriundos de contratos a termos de compra e venda de commodities (soja, milho sorgo) (Nota 4). Os instrumentos financeiros derivativos mantidos pela Companhia compreendem Marcação a Valor Justo de Contratos de Compra e Venda de Grãos a Termo. Os derivativos são reconhecidos pelo valor justo na data da celebração do contrato e são subsequentemente mensurados ao seu valor justo.

**2.4.2 Reconhecimento e mensuração**

Os ativos financeiros são reconhecidos na data de negociação, quando a Companhia se compromete a comprar ou vender o ativo. Os ativos financeiros são desreconhecidos quando os direitos de receber fluxos de caixa tenham vencido ou tenham sido transferidos e a Companhia tenha transferido substancialmente todos os riscos e benefícios da propriedade.

DocuSigned by:

Gustavo Peloso V. de Andrade

77BC1D6931FB4E1...

DocuSigned by:

MARIANA SOARES PERES

7D47916A7C0B4E4...

DocuSigned by:

249964FCF27A400...

**GIRA, Gestão Integrada de Recebíveis do Agronegócio S.A.**  
**Notas explicativas da Administração às demonstrações**  
**financeiras em 30 de junho de 2022**  
**Em milhares de reais, exceto quando indicado de outra forma**

---

No reconhecimento inicial, a Companhia mensura os ativos e passivos financeiros ao seu valor justo acrescido, no caso de um ativo ou passivo financeiro que não seja ao valor justo por meio do resultado, os custos de transação que sejam diretamente atribuídos à aquisição do ativo ou do passivo financeiro.

### **2.4.3 Compensação de instrumentos financeiros**

Ativos e passivos financeiros são compensados e o valor líquido é reportado no balanço patrimonial quando há um direito legalmente aplicável de compensar os valores reconhecidos e há uma intenção de liquidá-los numa base líquida, ou realizar o ativo e liquidar o passivo simultaneamente.

### **2.5 Caixa e equivalentes de caixa**

Caixa e equivalentes de caixa incluem dinheiro em caixa, depósitos bancários e outros investimentos de curto prazo de alta liquidez, com vencimentos originais de até três meses, e com risco insignificante de mudança de valor.

### **2.6 Contas a receber de clientes**

As contas a receber de clientes correspondem aos valores a receber pela venda de mercadorias e pela prestação de serviços no curso normal das atividades da Companhia. Se o prazo de recebimento é equivalente a um ano ou menos, as contas a receber são classificadas no ativo circulante. Caso contrário, estão apresentadas no ativo não circulante.

As contas a receber de clientes são, inicialmente, reconhecidas pelo valor justo e, subsequentemente, mensuradas pelo custo amortizado com o uso do método da taxa efetiva de juros menos a provisão para créditos de liquidação duvidosa ("PECLD" ou *impairment*). Na prática, são normalmente reconhecidas ao valor faturado, ajustadas a valor presente. Uma provisão para crédito de liquidação duvidosa é constituída quando existe evidência objetiva de que a Companhia não receberá todos os valores devidos de acordo com as condições originais das contas a receber.

### **2.7 Adiantamento a fornecedores**

A conta adiantamento a fornecedores corresponde aos valores adiantados a fornecedores pela compra e pagamento antecipado da produção agrícola, via contrato de barter. Estes contratos são garantidos por títulos de CPR Rural emitidos pelo produtor rural para a Companhia.

Se o prazo de recebimento é equivalente a um ano ou menos, os adiantamentos são classificados no ativo circulante. Caso contrário, estão apresentadas no ativo não circulante.

### **2.8 Estoques**

Os estoques são demonstrados ao custo médio de aquisição que não é superior ao valor líquido de realização. A provisão para perdas e obsolescência, é constituída quando necessário para itens de estoque sem expectativa de movimentação para cobrir prováveis perdas na sua realização.

### **2.9 Imobilizado**

O imobilizado é constituído, substancialmente, por móveis, utensílios e equipamentos de informática que estão nos imóveis onde estão localizados o escritório da Companhia, e está registrado pelo custo histórico de aquisição, menos depreciação acumulada. O custo histórico inclui os gastos diretamente atribuíveis necessários para preparar o ativo para o uso pretendido pela Administração.

A depreciação dos ativos imobilizados é calculada usando o método linear para alocar seus custos, menos o valor residual durante a vida útil, que é estimada como segue:

**GIRA, Gestão Integrada de Recebíveis do Agronegócio S.A.**  
**Notas explicativas da Administração às demonstrações**  
**financeiras em 30 de junho de 2022**  
**Em milhares de reais, exceto quando indicado de outra forma**

---

	<u>Meses</u>
Móveis e utensílios	120
Equipamentos de informática	60

Os valores residuais, a vida útil e os métodos de depreciação dos ativos são revisados e ajustados, se necessário, quando existir uma indicação de mudança significativa desde a última data de balanço.

O valor contábil de um ativo é imediatamente baixado ao seu valor recuperável quando o valor contábil do ativo é maior do que seu valor recuperável estimado.

Os ganhos e as perdas em alienações são determinados pela comparação do valor de venda com o valor contábil e são reconhecidos como "Outras receitas operacionais", na demonstração do resultado.

## 2.10 Ativos intangíveis

### Marcas e patentes, banco de dados e sistemas de informática

Os sistemas de informática foram adquiridos separadamente e são demonstradas pelo custo de aquisição menos amortização e perdas por *impairment* acumuladas, quando aplicável.

Todos os ativos intangíveis são considerados como tendo uma vida útil definida. A amortização é calculada pelo método linear para alocação de custos durante a vida útil estimada, como segue:

	<u>Meses</u>
Sistemas de Informática	60

## 2.11 Imposto de renda e contribuição social corrente e diferido

As despesas de Imposto de Renda e Contribuição Social do período compreendem os impostos corrente e diferido. Os impostos sobre a renda são reconhecidos na demonstração do resultado.

O encargo de Imposto de Renda e a Contribuição Social corrente e diferido é calculado com base nas leis tributárias promulgadas, ou substancialmente promulgadas. A administração avalia, periodicamente, as posições assumidas nas apurações de impostos sobre a renda com relação às situações em que a regulamentação fiscal aplicável dá margem a interpretações; e estabelece provisões, quando apropriado, com base nos valores estimados de pagamento às autoridades fiscais.

O Imposto de Renda e a Contribuição Social corrente são apresentados líquidos, no passivo quando houver montantes a pagar, ou no ativo quando os montantes antecipadamente pagos excedem o total devido na data do relatório.

O Imposto de Renda e a Contribuição Social diferidos são reconhecidos usando-se o método do passivo sobre as diferenças temporárias decorrentes de diferenças entre as bases fiscais dos ativos e passivos e seus valores contábeis nas demonstrações financeiras.

O Imposto de Renda e a Contribuição Social diferidos ativo são reconhecidos somente na proporção da probabilidade de que lucro tributável futuro esteja disponível e contra o qual as diferenças temporárias possam ser usadas.

Os impostos de renda diferidos ativos e passivos são apresentados pelo líquido no balanço quando há o direito legal e a intenção de compensá-los quando da apuração dos tributos correntes.

DocuSigned by:

Gustavo Peloso V. de Andrade

77BC1D8931FB4E1...

DocuSigned by:

MARIANA SOARES PERES

7D47916A7C0B4E4...

DocuSigned by:

249964FCF27A400...

**GIRA, Gestão Integrada de Recebíveis do Agronegócio S.A.**  
**Notas explicativas da Administração às demonstrações**  
**financeiras em 30 de junho de 2022**  
**Em milhares de reais, exceto quando indicado de outra forma**

---

## **2.12 Outros ativos**

São apresentadas pelo valor de custo ou realização, incluindo, quando aplicável, os rendimentos, variações monetárias auferidos, ajustados a valor presente quando pertinente. Ativos contingentes são reconhecidos somente quando é praticamente certa sua realização ou com base em decisões judiciais favoráveis transitadas em julgado.

## **2.13 Impairment em ativos não financeiros**

Os ativos não financeiros, exceto estoques, são revisados anualmente para verificação do valor recuperável. Quando houver indício de perda do valor recuperável (*impairment*), o valor contábil do ativo (ou a unidade geradora de caixa à qual o ativo tenha sido alocado) será testado. Uma perda é reconhecida pelo valor em que o valor contábil do ativo exceda seu valor recuperável. Este último é o valor mais alto entre o valor justo de um ativo (ou de uma UGC), menos as despesas de venda, e o valor em uso. Para fins de avaliação de perda, os ativos são agrupados nos níveis mais baixos para os quais existem fluxos de caixa identificáveis separadamente (Unidades Geradoras de Caixa (UGCs)). Os ativos não financeiros que tenham sofrido *redução*, com exceção do ágio, são revisados para identificar uma possível reversão da provisão para perdas por *impairment* na data do balanço.

## **2.14 Fornecedores**

As contas a pagar aos fornecedores são obrigações a pagar por bens ou serviços que foram adquiridos no curso normal dos negócios, sendo classificadas no passivo circulante se o pagamento for devido no período de até 12 meses após a data de emissão do balanço. Caso contrário, as contas a pagar são apresentadas no passivo não circulante.

Elas são, inicialmente, reconhecidas pelo valor justo e, subsequentemente, mensuradas pelo custo amortizado com o uso do método de taxa efetiva de juros. Na prática, considerando o curto prazo de vencimento, são normalmente reconhecidas ao valor da fatura correspondente.

## **2.15 Empréstimos**

Os empréstimos são reconhecidos, inicialmente, pelo valor da transação (ou seja, pelo valor recebido do credor, incluindo os custos da transação, quando houver) e subsequentemente demonstrados pelo custo amortizado. As despesas com juros são reconhecidas com base no método de taxa de juros efetiva ao longo do prazo do empréstimo, de tal forma que, na data do vencimento, o saldo contábil corresponde ao valor devido. Os juros são incluídos em despesas financeiras. Os empréstimos são classificados como passivo circulante e não circulante.

## **2.16 Provisão para contingências**

As provisões são reconhecidas quando a Companhia tem uma obrigação presente, legal ou não formalizada, como resultado de eventos passados e é provável que uma saída de recursos seja necessária para liquidar a obrigação e uma estimativa confiável do valor possa ser feita. As provisões para contingências estão constituídas por valores atualizados, referentes a questões fiscais, cíveis e trabalhistas, com base nas estimativas de perdas estabelecidas pelos assessores jurídicos da Companhia.

## **2.17 Benefícios a empregados e diretores**

### **(a) Plano de Saúde**

A Companhia oferece plano de assistência médica a todos seus colaboradores na modalidade de coparticipação com custeio de 75% pela Companhia e 25% para os beneficiários nas consultas e exames

DocuSigned by:

Gustavo Peloso V. de Andrade

778C1D6931F84E1...

DocuSigned by:

MARIANA SOARES PERES

7D47918A7C0B4E4...

DocuSigned by:

MARIANA SOARES PERES

249964FCF27A400...

**GIRA, Gestão Integrada de Recebíveis do Agronegócio S.A.**  
**Notas explicativas da Administração às demonstrações**  
**financeiras em 30 de junho de 2022**  
**Em milhares de reais, exceto quando indicado de outra forma**

---

simples. O plano é extensivo aos dependentes legais de todos os colaboradores. As despesas de benefício são reconhecidas na demonstração de resultados quando devidas.

**(b) Planos de assistência odontológica**

A Companhia oferece plano de assistência odontológica a todos os seus funcionários e custeia 100% dos encargos no plano básico para os titulares e dependentes, nos planos superiores o custo do plano é repassado integralmente aos seus titulares. As despesas de benefício são reconhecidas na demonstração do resultado quando devidas.

**(c) Vale refeição**

A Companhia oferece Vale refeição no valor de R\$ 17,76 reais por dia útil do mês (limitado a 22 dias) para todos os seus colaboradores custeado integralmente pela Companhia. As despesas deste benefício são reconhecidas na demonstração de resultados.

**(d) Seguro de Vida**

A Companhia oferece Seguro de Vida a todos os seus colaboradores com custo compartilhado com custeio de 75% pela Companhia e 25% custeados pelos colaboradores. As despesas do benefício são reconhecidas na demonstração de resultados quando devidas.

**2.18 Outros passivos circulantes e não circulantes**

São demonstrados por valores conhecidos ou calculáveis, acrescido, quando aplicável, dos correspondentes encargos e variações monetárias incorridas.

**2.19 Capital social**

As ações ordinárias são classificadas no patrimônio líquido.

Os custos incrementais diretamente atribuíveis à emissão de novas ações são demonstrados no patrimônio líquido, em conta redutora do capital, líquidos de impostos.

**2.20 Reconhecimento de receitas e despesas**

**(a) Prestação de serviços e comercialização de grãos**

A receita compreende o valor justo da contraprestação recebida ou a receber pela prestação de serviços no curso normal das atividades da Companhia. A receita é apresentada líquida dos impostos, dos cancelamentos, dos abatimentos e dos descontos. Esses serviços, quando não realizadas para o recebimento em parcela única e tem caráter de financiamento, são reconhecidas pelo valor das prestações de serviços à vista (valor presente da operação), e a diferença para o valor da fatura é reconhecido durante o período do financiamento como receita financeira.

A Companhia reconhece a receita quando o valor da receita pode ser mensurado com segurança, é provável que benefícios econômicos futuros fluirão para a entidade e quando critérios específicos tiverem sido atendidos para cada uma das atividades da Companhia, conforme descrição a seguir. A Companhia baseia suas estimativas em resultados históricos, levando em consideração o tipo de cliente, o tipo de transação e as especificações de cada venda.

A Companhia presta serviços de gestão de risco crédito, acompanhamento de lavouras através de monitoramento presencial e geolocalização, emissão de laudos agrônômicos, emissão de pareceres jurídicos e agrônômicos, serviços de emissão de títulos de garantia de cédulas rurais – CPR – Cédula

DocuSigned by:

Gustavo Peloso V. de Andrade

778C1D6931FB4E1...

DocuSigned by:

MARILINA SOARES PERES

7D47916A7C0B4E4...

DocuSigned by:

Mariano

249964FCF27A400...

**GIRA, Gestão Integrada de Recebíveis do Agronegócio S.A.**  
**Notas explicativas da Administração às demonstrações**  
**financeiras em 30 de junho de 2022**  
**Em milhares de reais, exceto quando indicado de outra forma**

---

de Produtor Rural, bem como seus registros, endossos e demais atos para formalização de garantias de créditos.

Quanto à comercialização a Companhia atua na modalidade de *barter* agrícola, que consiste na compra e pagamento antecipado da produção agrícola futura do produtor rural, em contrapartida do pagamento através de sua produção, que é comercializada pelo GIRA no mercado junto às tradings.

**(b) Receita financeira**

A receita financeira é reconhecida conforme prazo decorrido pelo regime de competência usando o método da taxa de juros efetiva.

A receita de juros de contratos é determinada pela diferença entre o preço de compra e pagamento antecipado e preço de venda realizada no mercado futuro, nestes casos as vendas dos grãos foram realizadas diretamente em nome do próprio produtor com cessão de crédito para a GIRA.

Estas operações atípicas foram realizadas no início das operações de *barter* em razão de que as filiais previstas para comercialização estavam em processo de abertura.

O recebimento via cessão de crédito constituiu-se, portanto, em receita financeira, já que nestas operações a transação de compra e venda não transita pelas contas patrimoniais e de resultado da Companhia.

**(c) Despesas financeiras**

Os juros de empréstimos são reconhecidos *pro rata temporis* de acordo com a taxa indicada nos contratos de captação de recursos junto às instituições financeiras.

**3 Gestão de risco financeiro**

**3.1 Fatores de risco financeiro**

As atividades da Companhia a expõe a diversos riscos financeiros: risco de crédito, de liquidez e de mercado. O programa de gestão de risco da Companhia se concentra na imprevisibilidade dos mercados financeiros e busca minimizar potenciais efeitos adversos no desempenho financeiro da Companhia.

A Companhia opera com instrumentos financeiros, com destaque para caixa e equivalentes de caixa e duplicatas a receber de clientes.

Os valores registrados no ativo e no passivo circulante têm liquidez imediata ou vencimento nos próximos doze meses, em sua maioria, em prazos inferiores a seis meses. Considerando o prazo e as características desses instrumentos, os valores contábeis aproximam-se dos valores justos.

**(a) Risco de crédito**

A política de prestação de serviços e comercialização da Companhia se subordina às normas de crédito fixadas por sua Administração, que procuram minimizar os eventuais problemas decorrentes da inadimplência de seus clientes. Este objetivo é obtido através da seleção de clientes de acordo com sua capacidade de pagamento e estabelecimento de metas, limitando exposição de contas a receber.

**(b) Risco de liquidez**

É o risco de a Companhia não dispor de recursos líquidos suficientes para honrar seus compromissos financeiros, em decorrência de descasamento de prazo ou de volume entre os recebimentos e pagamentos previstos.

DocuSigned by:

Gustavo Peloso V. de Andrade

778C1D6931F84E1...

DocuSigned by:

MARIANA SOARES PERES

7D47918A7C0B4E4...

DocuSigned by:

MARIANA SOARES PERES

249964FCF27A400...

**GIRA, Gestão Integrada de Recebíveis do Agronegócio S.A.**  
**Notas explicativas da Administração às demonstrações**  
**financeiras em 30 de junho de 2022**  
**Em milhares de reais, exceto quando indicado de outra forma**

Para administrar a liquidez do caixa em moeda nacional, são estabelecidas premissas de desembolsos e recebimentos futuros, sendo monitoradas diariamente pela área financeira. A política de gestão do endividamento e de recursos de caixa da Companhia prevê a utilização de linhas de crédito, com ou sem lastro em recebíveis para gerenciar níveis adequados de liquidez de curto, médio e longo prazos.

**(c) Risco de mercado - risco com taxa de juros**

Em todas as suas operações a Companhia opera com taxas pré-fixadas, não ficando sujeitas a risco de flutuações nas taxas de juros contratadas.

Em 30 de junho de 2022, a Companhia não possuía qualquer contrato com a finalidade de proteção contra o risco de volatilidade dessas taxas.

**3.2 Gestão de capital**

O objetivo da Companhia ao administrar seu capital é garantir o crescimento contínuo do negócio balizado em uma estrutura adequada de capital, tendo como política o acompanhamento dos seus índices de alavancagem financeira. Esses índices correspondem substancialmente à dívida líquida, por sua vez, corresponde ao total de empréstimos (de curto e longo prazo, conforme demonstrado no balanço patrimonial), subtraído do montante de caixa e equivalentes de caixa.

	<u>30/06/2022</u>	<u>30/06/2021</u>
Total dos empréstimos junto as instituições financeiras (nota 15)	336.143	30.377
Caixa e equivalentes de caixa (nota 6)	<u>(42.921)</u>	<u>(30.223)</u>
<b>Dívida líquida</b>	<b>293.222</b>	<b>154</b>
Total do patrimônio líquido (passivo a descoberto)	<u>(20.375)</u>	<u>(7.704)</u>
Total do capital	<u>272.847</u>	<u>(7.550)</u>
<b>Índice de alavancagem financeiro - %</b>	<b><u>(1.439%)</u></b>	<b><u>(2%)</u></b>

**4 Instrumentos financeiros**

Os instrumentos financeiros ativos e passivos são classificados nas seguintes categorias:

<b>Ativos financeiros</b>	<u>30/06/2022</u>	<u>30/06/2021</u>
<b>Ativos financeiros mensurados ao valor Justo no resultado</b>		
Instrumentos financeiros derivativos (i)	25.365	-
Adiantamento a fornecedores	<u>197.180</u>	<u>7.390</u>
	<b><u>222.545</u></b>	<b><u>7.390</u></b>
<b>Ativos financeiros mensurados ao custo amortizado</b>		
Caixa e equivalentes de caixa	42.921	30.223
Contas a receber de clientes	<u>29.216</u>	<u>138</u>
	<b><u>72.137</u></b>	<b><u>30.360</u></b>

**GIRA, Gestão Integrada de Recebíveis do Agronegócio S.A.**  
**Notas explicativas da Administração às demonstrações**  
**financeiras em 30 de junho de 2022**  
**Em milhares de reais, exceto quando indicado de outra forma**

**Passivos financeiros**

**Passivo financeiros mensurados ao valor justo no resultado**

-	-
---	---

**Passivos financeiros mensurados ao custo amortizado**

Fornecedores	60	14
Empréstimos	336.143	30.377
	<b>336.203</b>	<b>30.392</b>

(i) Representa o volume total de receitas futuras líquidas (receitas deduzidas das compras, perdas, impostos e seguros) a apropriar das operações de compra e venda futura de grãos (soja, milho e outros) firmados através de contratos a termo.

**4.1 Contratos a termo**

Os valores classificados em marcação a valor justo de contratos de Compra e Venda de Grãos a Termo têm origem em contratos de *barter* firmados nas operações de compra e venda de grãos (milho, soja e sorgo) e são reconhecidas pelo valor justo de realização.

Os contratos de compras ocorrem nas seguintes modalidades:

**(a) Contratos de *barter*:** Operações firmadas entre a Companhia e produtores rurais disponibilizando créditos destinados à compra de insumos, fertilizantes, sementes e outros gastos relacionados ao plantio e colheita em troca de entrega futura de grãos. Estes contratos são garantidos por títulos de CPR Rural.

**(b) Contratos de compra:** São contratos de compras, firmados com produtores rurais, para aquisição de grãos (milho, soja e sorgo), com objetivo de atender demandas esporádicas de contratos de *barter* em aberto junto às Tradings. Para estes contratos os pagamentos ocorrem após a entrega dos produtos.

Os contratos de vendas ocorrem na seguinte modalidade:

**(c) Contratos de venda:** Operações de vendas para entrega futura de grãos (milho, soja e sorgo), geralmente junto a tradings, com garantia de preço.

**4.2 Fatores de risco financeiro**

As atividades da Companhia a expõe a diversos riscos financeiros: risco de crédito, de liquidez e de mercado.

**(a) Risco de crédito**

Decorre da possibilidade de a Companhia ter perdas decorrentes de inadimplência de suas contrapartes ou de instituições financeiras depositárias de recursos ou de investimentos financeiros. Para mitigar esses riscos, a Companhia adota como prática a análise da capacidade de performance dos contratos assumidos com suas contrapartes, assim como a definição de limites de crédito e acompanhamento permanente das posições em aberto. No que tange às instituições financeiras, a Companhia realiza suas operações com instituições financeiras consolidadas no mercado.

O risco de crédito em duplicatas a receber é reduzido devido a carteira estar concentrada, em sua maioria, em grandes empresas tradings, sólidas no mercado. A Administração da Companhia não

DocuSigned by:

Gustavo Peloso V. de Andrade

778C1D6931F84E1...

DocuSigned by:

MARILINA SOARES PERES

7D47916A7C0B4E4...

DocuSigned by:

249964FCF27A400...

**GIRA, Gestão Integrada de Recebíveis do Agronegócio S.A.**  
**Notas explicativas da Administração às demonstrações**  
**financeiras em 30 de junho de 2022**  
**Em milhares de reais, exceto quando indicado de outra forma**

constituiu provisão em frente ao não recebimento, uma vez que não tem histórico de períodos anteriores.

Quanto aos adiantamentos a fornecedores (compra de grãos para entrega futura) a Companhia reconhece riscos de créditos nas operações. Para tanto a Administração da Companhia acredita que constitui provisões suficientes para fazer frente ao não recebimento dos grãos e não tem diferenças entre o valor justo e contábil destas provisões (vide as análises quantitativas relativo ao valor da provisão para créditos de liquidação duvidosa na nota explicativa nº 9).

O limite do valor adiantado sobre os contratos de *barter* são estabelecidos no momento da aprovação de crédito através da quantidade do volume de grãos a ser entregue, uma vez que o valor adiantado é resultante da quantidade versus o preço do grão estipulado no contrato de *barter*.

**(b) Risco de liquidez**

Para administrar a liquidez do caixa em moeda nacional, são estabelecidas premissas de desembolsos e recebimentos futuros, sendo monitoradas diariamente pela área financeira. A política de gestão do endividamento e de recursos de caixa da Companhia prevê a utilização, se necessário, de linhas de crédito, já pré-aprovadas junto a instituições financeiras ligadas.

**(c) Risco de mercado - risco com taxa de juros**

Decorre da possibilidade de a Companhia sofrer perdas decorrentes de oscilações de taxas de juros incidentes sobre seus ativos e passivos financeiros. Visando à mitigação desse tipo de risco, a Companhia busca diversificar a captação de recursos em termos de taxas pré-fixadas ou pós-fixadas.

**5 Outras divulgações sobre os fluxos de caixa**

	<b>Total da dívida</b>	<b>Caixa e equivalentes</b>	<b>Dívida líquida</b>
Dívida líquida em 1º de janeiro de 2021	<b>1.811</b>	<b>(15)</b>	<b>1.796</b>
Movimentações que afetaram o caixa			
Caixa e equivalentes de caixa	-	(30.208)	(30.208)
Captação de empréstimos	30.000	-	30.000
Liquidação de empréstimos	(1.811)	-	(1.811)
Movimentações que não afetaram o caixa			
Provisão de juros	377	-	377
<b>Dívida líquida em 30 de junho de 2021</b>	<b>30.377</b>	<b>(30.223)</b>	<b>154</b>
Movimentações que afetaram o caixa			
Caixa e equivalentes de caixa	-	(12.698)	(12.698)
Captação de empréstimos	474.900	-	474.900
Liquidação de empréstimos	(185.000)	-	(185.000)
Pagamento de juros empréstimos	(13.106)	-	(13.106)
Movimentações que não afetaram o caixa			
Provisão de juros	28.972	-	28.972
<b>Dívida líquida em 30 de junho de 2022</b>	<b>336.143</b>	<b>(42.921)</b>	<b>293.222</b>

DocuSigned by:

Gustavo Peloso V. de Andrade

778C1D6931F84E1...

DocuSigned by:

MARIANA SOARES PERES

7D47918A7C0B4E4...

DocuSigned by:

249964FCF27A400...

**GIRA, Gestão Integrada de Recebíveis do Agronegócio S.A.**  
**Notas explicativas da Administração às demonstrações**  
**financeiras em 30 de junho de 2022**  
**Em milhares de reais, exceto quando indicado de outra forma**

**6 Caixa e equivalentes de caixa**

Os valores de caixa e equivalentes de caixa estão livres de restrição em relação a operações de crédito

	<u>30/06/2022</u>	<u>30/06/2021</u>
Bancos conta movimento	8.801	48
Aplicação de liquidez imediata (i)	<u>34.120</u>	<u>30.175</u>
	<u>42.921</u>	<u>30.223</u>

- (i) Trata-se de aplicação em Certificados de depósito interbancários – CDB-DI com remuneração que varia de 100% a 127% do CDI. O saldo de aplicação financeira foi oriundo de recebimentos de clientes.

**7 Contas a receber de clientes**

	<u>30/06/2022</u>	<u>30/06/2021</u>
Contas a receber mercado interno (i)	<u>29.216</u>	<u>138</u>
	<u>29.216</u>	<u>138</u>
Contas a receber - vencidas até 180 dias	-	35
Contas a receber - a vencer até 1 ano	<u>29.216</u>	<u>103</u>
	<u>29.216</u>	<u>138</u>

- (i) O saldo de duplicatas a receber está apresentado pelo valor faturado líquido.

**8 Tributos a recuperar**

	<u>30/06/2022</u>	<u>30/06/2021</u>
CSLL retido na fonte (i)	28	44
IRRF retido na fonte (i)	341	183
CSLL estimativa (ii)	112	-
IRPJ estimativa (ii)	<u>515</u>	<u>-</u>
	<u>996</u>	<u>227</u>

- (i) Os valores retidos na fonte são compostos por retenções em notas de serviços prestados, retenções sobre rendimentos de aplicações financeiras e saldos negativos a compensar de anos anteriores.
- (ii) Os valores de IRPJ e CSLL estimativas representam os valores devidos destes impostos calculados com base nos lucros tributáveis ajustados apurados até final de junho de 2022, conforme Nota 2.11. A Companhia encerra seu ano fiscal conforme ano civil, quando apura impostos definitivos.

DocuSigned by:

8

Gustavo Peloso V. de Andrade

778C1D6931F84E1...

DocuSigned by:

MARIANA SOARES PERES

7D47916A7C0B4E4...

DocuSigned by:

MARIANA SOARES PERES

249964FCF27A400...

**GIRA, Gestão Integrada de Recebíveis do Agronegócio S.A.**  
**Notas explicativas da Administração às demonstrações**  
**financeiras em 30 de junho de 2022**  
**Em milhares de reais, exceto quando indicado de outra forma**

**9 Adiantamentos à fornecedores**

	<u>30/06/2022</u>	<u>30/06/2021</u>
Adiantamento a empregados	-	3
Adiantamento de viagens	352	-
Adiantamento a fornecedores (i)	258.135	7.387
(-) Ajuste a valor justo (ii)	(61.307)	
	<u>197.180</u>	<u>7.390</u>

	<u>30/06/2022</u>	<u>30/06/2021</u>
Safra 21/22 e 22/22	49.761	-
Safra 22/23	11.547	-
Total PECLD	<u>61.307</u>	<u>-</u>

- (i) A Companhia passou a operar dentro de sua plataforma digital a modalidade de *barter* agrícola, que consiste na compra e pagamento antecipado da produção agrícola futura do produtor rural, em contrapartida do pagamento através de sua produção que é comercializada pelo GIRA no mercado junto a Tradings.

Os valores adiantados referem-se a compras de soja e milho para os quais foram registrados na conta de adiantamento, cujas entregas estão previstas de setembro de 2022 a abril de 2023.

Para se proteger do risco de oscilações do valor de mercado das compras realizadas, a Companhia possui compromissos firmados juntos a Tradings para entrega de 100% das compras já negociadas. Essas vendas serão registradas no resultado do exercício quando estiverem satisfeitas as obrigações de performance dos contratos firmados, ou seja, quando da entrega dos produtos junto às Tradings.

- (ii) Para o cálculo do Valor justo são consideradas as perdas estimadas (PECLD) decorrentes de eventuais inadimplências pela não entrega da produção. Segue o resumo do cálculo e as premissas adotadas:

**9.1 Composição do PECLD por safra:**

	<u>30/06/2022</u>	<u>30/06/2021</u>
Safra 21/22 e 22/22	49.761	-
Safra 22/23	11.547	-
Total PECLD	<u>61.307</u>	<u>-</u>

**9.2 Critérios para cálculo da PECLD**

**(a) Carteira em “Originação” – Safra 21/22 e 22/22**

Para clientes com contratos abertos adimplentes, adotou-se como provisão média preventiva o valor de 2,0%.

**GIRA, Gestão Integrada de Recebíveis do Agronegócio S.A.**  
**Notas explicativas da Administração às demonstrações**  
**financeiras em 30 de junho de 2022**  
**Em milhares de reais, exceto quando indicado de outra forma**

---

**(b) Carteira em “Originação” – Safra 22/23**

Para clientes com contratos abertos adimplentes a provisão considera o Rating calculado com base em parâmetros financeiros e agronômicos com o objetivo de fazer a distinção de risco da operação, conforme abaixo:

Rating A – 0,5%  
 Rating B – 1,0 %  
 Rating C – 3,0%

**(c) Carteira em “Renegociação” – Safra 21/22 e 22/22**

**Se, % de inadimplência for <=80% do valor do contrato:**

Provisão de 10% - Rating D

Considera que o cliente realizou o pagamento mínimo do custo de “serviço da dívida” da operação, não elevando o saldo devedor inicial, indicando menor risco para a renegociação;

**Se, % de inadimplência for >80% do valor do contrato:**

Provisão de 30% - Rating E

Considera que o cliente não realizou o pagamento mínimo do custo de “serviço da dívida” da operação, resultando em um aumento no saldo devedor inicial, indicando um risco moderado para a renegociação;

**(d) Carteira Inadimplente – Safra 22/23**

Caso a operação inadimplente não seja renegociada, o Rating de originação da operação será agravado em uma faixa a cada 30 dias de atraso, seguindo a régua abaixo:

A: 0,5%  
 B: 1,0%  
 C: 3,0%  
 D: 10%  
 E: 30%  
 F: 50%  
 G: 70%

**(e) Carteira em “Execução” – Safra 21/22, 22/22 e 22/23**

Considera clientes que não atendam condições exigidas na renegociação (prazo e garantias) e seguem processo judicial de cobrança.

Rating H – 100%

**9.3 Garantias**

Na data do levantamento das informações contábeis existiam títulos (CPR - cédula de produtor rural) oferecidas a instituições financeiras como garantias relacionadas a empréstimos bancários, conforme demonstrado na nota 15.1, totalizando R\$ 219.261 em 30 de junho de 2022.

**10 Estoques de mercadorias**

	<u>30/06/2022</u>	<u>30/06/2021</u>
Estoques de grãos soja	1.451	-
	<u>1.451</u>	<u>-</u>

**GIRA, Gestão Integrada de Recebíveis do Agronegócio S.A.**  
**Notas explicativas da Administração às demonstrações**  
**financeiras em 30 de junho de 2022**  
**Em milhares de reais, exceto quando indicado de outra forma**

A Companhia mantém a política de estoque zero, uma vez que trabalha com modalidade de *barter* agrícola. Em regra geral, os produtos que comercializa normalmente é entregue diretamente pelo produtor rural para as Tradings, mas a Companhia tem usado do armazenamento de terceiros para atender necessidade de logística pontual. O saldo em estoque se deu em função destes volumes não terem sido carregados pelas tradings até na data de final de junho. Estes saldos foram entregues no mês seguinte.

## 11 Imposto de renda e contribuição social diferidos

O imposto de renda e a contribuição social diferidos líquidos são reconhecidos em função de diferenças temporárias apuradas de contas do resultado do exercício e por saldos calculados sobre os prejuízos fiscais de exercícios anteriores, deduzidos dos lucros do exercício.

	<u>2022</u>
Ativo de imposto diferido	
Ativo de imposto diferido a ser recuperado depois de 12 meses	<u>27.593</u>
Passivo de imposto diferido	
Passivo de imposto diferido a ser liquidado em até 12 meses	8.624
Passivo de imposto diferido a ser liquidado depois de 12 meses	<u>8.624</u>
Ativo de imposto diferido (líquido)	<u><u>18.969</u></u>

A movimentação líquida da conta de impostos diferidos é a seguinte:

Em 1º de julho de 2021	-
Ajuste ao valor justo - Adiantamentos a fornecedores	20.845
Ajuste ao valor justo - instrumentos financeiros derivativos	<u>(8.624)</u>
Saldo de prejuízos fiscais ano civil anterior	<u>6.749</u>
Em 30 de junho de 2022	<u><u>18.969</u></u>

A movimentação dos ativos e passivos de impostos diferidos durante o exercício, levando em consideração a compensação dos saldos, é a seguinte:

	<u>Ajuste ao valor justo</u>	<u>Prejuízos Fiscais</u>	<u>Total</u>
Ativo de imposto diferido			
Em 1º de julho de 2021	-	-	-
Creditado (debitado) à demonstração do resultado	<u>20.845</u>	<u>6.749</u>	<u>27.593</u>
Em 30 de junho de 2022	<u>20.845</u>	<u>6.749</u>	<u>27.593</u>
Passivo de imposto diferido			
Em 1º de julho de 2021	-	-	-
Creditado (debitado) à demonstração do resultado	<u>(8.624)</u>	<u>-</u>	<u>(8.624)</u>
Em 30 de junho de 2022	<u>(8.624)</u>	<u>-</u>	<u>(8.624)</u>
Saldo líquido de Tributos diferidos em 30 de junho de 2022	<u>12.220</u>	<u>6.749</u>	<u>18.969</u>

A expectativa de recuperação dos créditos tributários diferidos indicada pelas projeções de resultado tributável, aprovadas pela administração, é em 3 anos.

DocuSigned by:

Gustavo Peloso V. de Andrade

778C1D6931F84E1...

DocuSigned by:

MARIANA SOARES PERES

7D47918A7C0B4E4...

DocuSigned by:

MARIANA SOARES PERES

249964FCF27A400...

**GIRA, Gestão Integrada de Recebíveis do Agronegócio S.A.**  
**Notas explicativas da Administração às demonstrações**  
**financeiras em 30 de junho de 2022**  
**Em milhares de reais, exceto quando indicado de outra forma**

**12 Imobilizado**

A Administração da Companhia revisou a vida útil-econômica remanescente dos bens do ativo imobilizado e não foram identificadas modificações relevantes nas estimativas anteriormente determinadas. Também, não foi identificada a necessidade de registro de provisão para ajuste dos bens aos seus valores recuperáveis (impairment).

	<b>Móveis e utensílios</b>	<b>Equipamentos de Informática</b>	<b>TOTAL</b>
Saldo em 1º de Julho de 2021	<b>58</b>	<b>458</b>	<b>516</b>
Aquisições	384	86	470
Depreciações	(21)	(104)	(124)
Saldo em 30 de junho de 2022	<b>421</b>	<b>440</b>	<b>861</b>
Custo	455	602	1.057
Depreciação acumulada	(34)	(163)	(196)
<b>Saldo contábil</b>	<b>421</b>	<b>440</b>	<b>861</b>

**13 Intangível**

	<b>Sistemas de Informática</b>
Saldo em 1º de Julho de 2021	<b>31</b>
Aquisições	-
Baixas	-
Amortização	(29)
Em 30 de junho de 2022	<b>2</b>
Custo	197
Amortização acumulada	(195)
<b>Saldo contábil</b>	<b>2</b>

**14 Fornecedores**

	<b>30/06/2022</b>	<b>30/06/2021</b>
Contas a pagar - prestadores de serviços	9	-
Contas a pagar - outros	51	14
	<b>60</b>	<b>14</b>
Contas a pagar - vencidas até 180 dias	-	14
Contas a pagar - a vencer até 1 ano	60	-
	<b>60</b>	<b>14</b>

O saldo é representado pelas entradas de notas fiscais de produtores rurais no momento da entrega dos grãos-contratos *barter*, além de valores a pagar a prestadores de serviço e outros fornecedores de uso e consumo.

**GIRA, Gestão Integrada de Recebíveis do Agronegócio S.A.**  
**Notas explicativas da Administração às demonstrações**  
**financeiras em 30 de junho de 2022**  
**Em milhares de reais, exceto quando indicado de outra forma**

**15 Empréstimos**

Todos os empréstimos bancários da Companhia são classificados no circulante. Os empréstimos bancários têm vencimento até 05/2023 e taxa média de juros prefixadas de 12,5% ao ano (2021 - 6,3% a.a.).

O saldo apresentado está corrigido à taxa de juros *pró-rata temporis*, até o fechamento do balanço em 30 de junho de 2022.

A exposição dos empréstimos da Companhia, às variações na taxa de juros e às datas de precificação contratual nas datas do balanço, é como segue:

	<u>Taxa média de juros anual</u>	<u>Vencimento</u>	<u>30/06/2022</u>	<u>30/06/2021</u>
Banco Santander	6,33%	01/04/2022	-	30.377
Banco Santander - Contrato 2	8,15%	14/07/2022	53.899	-
Banco Santander - Contrato 4	10,07%	12/07/2022	37.782	-
Banco Santander - Contrato 6	9,98%	05/07/2022	26.762	-
Banco Santander - Contrato 9	12,22%	15/09/2022	26.697	-
Banco Santander - Contrato 10	12,35%	15/09/2022	21.276	-
Banco Santander - Contrato 12	12,73%	08/09/2022	15.865	-
Banco Santander - Contrato 13	12,75%	09/12/2022	10.545	-
Banco Santander - Contrato 14	12,70%	30/09/2022	26.244	-
Banco Santander - Contrato 15	13,18%	11/10/2022	10.386	-
Banco Safra - Contrato 16	14,44%	09/01/2023	21.024	-
Banco Santander - Contrato 17	14,53%	19/05/2023	10.396	-
Banco Santander - Contrato 18	14,89%	24/05/2023	25.227	-
Banco Santander - Contrato 19	14,95%	26/05/2023	50.042	-
			<u>336.143</u>	<u>30.377</u>

A classificação por vencimento é como segue:

	<u>30/06/2022</u>	<u>30/06/2021</u>
Seis meses ou menos	229.455	-
Seis meses a um ano	106.688	30.377
Total empréstimos bancários	<u>336.143</u>	<u>30.377</u>

A Companhia opera com as seguintes modalidades de linha de crédito:

- (a)** Operações 4131: linha externa sem exposição cambial, em reais;
- (b)** Certificados de direitos creditórios do agronegócio (CDCA);
- (c)** Nota de crédito à exportação (NCE).

São todas operações de crédito para empresas da cadeia de exportação indireta do agronegócio, com taxas competitivas e isentas de imposto de operação financeira.

**GIRA, Gestão Integrada de Recebíveis do Agronegócio S.A.**  
**Notas explicativas da Administração às demonstrações**  
**financeiras em 30 de junho de 2022**  
**Em milhares de reais, exceto quando indicado de outra forma**

	<u>30/06/2022</u>	<u>30/06/2021</u>
Circulante		
Operação 4131 - Banco Santander	118.442	30.377
Operação CDCA - Banco Santander	196.677	-
Operação NCE - Banco Safra	21.024	-
Total empréstimos bancários	<u>336.143</u>	<u>30.377</u>

### 15.1 Garantias

As CPR's que a Companhia recebe dos produtores rurais, conforme nota 2.7, são lastreadas como garantia de empréstimos tomados.

As garantias concedidas em contratos de empréstimos bancários são apresentadas a seguir:

	<u>30/06/2022</u>	<u>30/06/2021</u>
Adiantamento fornecedor - CPR	219.261	-

### 16 Partes relacionadas

No decorrer de suas operações, obrigações são contraídas entre partes relacionadas, e referem-se exclusivamente aos empréstimos junto ao banco Santander, controladora da Companhia. Nestas operações há cobrança de juros e prazos definidos para pagamento, conforme mencionado na Nota 15.

#### (a) Remuneração do pessoal-chave da administração

O pessoal-chave da administração inclui os conselheiros e diretores executivo. A remuneração paga ao pessoal-chave da administração, por seus serviços, está apresentada a seguir:

	<u>30/06/2022</u>	<u>30/06/2021</u>
Salários e outros benefícios de curto prazo, a empregados	648	345
	<u>648</u>	<u>345</u>

### 17 Obrigações trabalhistas e previdenciárias

	<u>30/06/2022</u>	<u>30/06/2021</u>
Salários	-	-
Provisão para férias e encargos	461	214
Provisão para 13 <sup>o</sup> salário e encargos	182	81
Tributos sobre folha de pagamento	161	93
	<u>804</u>	<u>387</u>

**GIRA, Gestão Integrada de Recebíveis do Agronegócio S.A.**  
**Notas explicativas da Administração às demonstrações**  
**financeiras em 30 de junho de 2022**  
**Em milhares de reais, exceto quando indicado de outra forma**

**18 Obrigações tributárias**

	<u>30/06/2022</u>	<u>30/06/2021</u>
Cofins a recolher	197	5
Pis a recolher	32	1
IRRF a recolher	42	28
CSRF a recolher	10	0
ISS a recolher	2	7
Funrural a recolher	45	-
	<u>328</u>	<u>41</u>

**19 Provisão para contingências**

Podem existir obrigações eventuais gerais, relativas ao imposto de renda de exercícios anteriores (últimos cinco anos), uma vez que não é possível conseguir aceitação final e definitiva das declarações de imposto de renda no Brasil. Adicionalmente, as leis fiscais em geral são, sob certos aspectos, vagas e suscetíveis de sofrerem modificações imprevistas em sua interpretação. Também podem existir obrigações de naturezas trabalhista ou cível que, no presente momento, não são conhecidas pela Administração da Companhia. Com base na opinião de seus consultores legais, a Administração da Companhia não possui valores/causas a serem provisionados ou divulgados.

**20 Patrimônio líquido**

Patrimônio líquido corresponde ao capital social subscrito e integralizado pelos acionistas, reserva de capital e prejuízos acumulados.

**(a) Capital social**

Através da Assembleia Geral Ordinária e Extraordinária (“AGO/E”) de 08 de janeiro de 2021, foi aprovado o aumento do capital social da Companhia no montante de R\$ 12.000 (doze milhões de reais). O aumento de capital social da Companhia, mediante a emissão de 253.940 (duzentas e cinquenta e três mil, novecentas e quarenta) novas ações ordinárias nominativas e sem valor nominal, ao preço de emissão de R\$47, 24 reais por ação ordinária.

O capital social da Companhia é de R\$ 15.847 dividido em 476.140 ações ordinárias nominativas, sem valor nominal e totalmente subscritas e integralizadas.

**(b) Ágio na subscrição de ações**

O ágio no valor de R\$ 1.184 refere-se ao ingresso da KJLP – Serviços de Apoio à Agricultura Ltda., ao quadro acionário através da aquisição no ano de 2018 de 40.000 mil cotas da Companhia em valor acima do seu valor de face, integralizados em sua totalidade no exercício de 2018 no caixa da Companhia e compondo o seu capital social.

Para a emissão das presentes demonstrações financeiras e também em um contexto de aprimoramento, a Companhia decidiu realizar um ajuste (reclassificação) nos saldos comparativos para melhor apresentação das referidas demonstrações financeiras. Esse ajuste correspondeu a uma reclassificação no montante de R\$ 4.605 de Reserva de capital para Capital social.

**GIRA, Gestão Integrada de Recebíveis do Agronegócio S.A.**  
**Notas explicativas da Administração às demonstrações**  
**financeiras em 30 de junho de 2022**  
**Em milhares de reais, exceto quando indicado de outra forma**

**21 Receita operacional líquida**

A reconciliação entre as vendas brutas, por categoria, e a receita líquida é como segue:

	<u>30/06/2022</u>	<u>30/06/2021</u>
Prestação de serviços	2.117	1.293
Revenda de mercadorias	241.104	-
Revenda de mercadorias - seção de credito (i)	11.982	-
(-) Impostos sobre receitas	<u>(353)</u>	<u>(73)</u>
Receita Líquida	<u>254.850</u>	<u>1.219</u>

- (i) Revenda de mercadorias – seção de crédito: trata-se de operações onde a Companhia realiza o contrato de *Barter* com o produtor, antecipando o pagamento para compra de insumos. Nesta modalidade, a venda da commodities é feita diretamente entre produtor e a trading, o direito creditório proveniente deste contrato é cedido fiduciariamente a Companhia para liquidar o contrato de barter.

**22 Custos e despesas**

Os custos e despesas foram classificados por natureza, conforme a seguir:

	<u>30/06/2022</u>	<u>30/06/2021</u>
Variações no valor justo dos adiantamentos a fornecedores	61.307	-
Variações no valor justo dos derivativos	(25.365)	-
Custos das mercadorias revendidas	218.726	-
Salários e encargos sociais	7.243	1.840
Depreciação e amortização	153	59
Aluguel de imóveis e condomínio	395	111
Serviços de pessoa jurídica	2.946	721
Manutenção de sistemas	203	161
Despesas de viagem	5.175	936
Energia elétrica, telefonia, internet	124	60
Impostos e taxas	409	23
Despesas com manutenção de máquinas	16	24
Outras despesas	<u>3.496</u>	<u>453</u>
	<u>274.828</u>	<u>4.388</u>

Os custos e despesas foram classificados por função, conforme a seguir:

	<u>30/06/2022</u>	<u>30/06/2021</u>
Resultado líquido das variações no valor justo dos instrumentos financeiros	35.942	-
Custos das mercadorias revendidas	218.726	1.885
Despesas administrativas	8.883	1.383
Despesas gerais	10.559	1.092
Outras despesas	<u>718</u>	<u>28</u>
	<u>274.828</u>	<u>4.388</u>

DocuSigned by:

Gustavo Peloso V. de Andrade

778C1D6931FB4E1...

DocuSigned by:

MARILIA SOARES PERES

7D47916A7C0B4E1...

DocuSigned by:

Mariano

245964FCF27A400...

**GIRA, Gestão Integrada de Recebíveis do Agronegócio S.A.**  
**Notas explicativas da Administração às demonstrações**  
**financeiras em 30 de junho de 2022**  
**Em milhares de reais, exceto quando indicado de outra forma**

**23 Receitas e despesas financeiras**

	<u>30/06/2022</u>	<u>30/06/2021</u>
Receitas financeiras		
Receita financeira de depósitos bancários de curto prazo	3.197	347
Atualização monetária, juros e descontos obtidos	<u>499</u>	<u>784</u>
Total receitas financeiras	<u>3.696</u>	<u>1.131</u>
Despesas financeiras		
Juros empréstimos bancários	(28.972)	(377)
Despesas bancárias e impostos	(446)	(57)
Atualização monetária, juros e descontos concedidos	<u>(12)</u>	<u>(7)</u>
Total despesas financeiras	<u>(29.429)</u>	<u>(440)</u>
Receitas (despesas) financeiras, líquidas	<u>(25.733)</u>	<u>690</u>

**24 Imposto de renda e contribuição social corrente e diferido**

Os encargos de IRPJ e CSLL são conciliados com as alíquotas oficiais como segue:

	<u>30/06/2022</u>	<u>30/06/2021</u>
Prejuízo antes do imposto	(45.712)	(2.478)
Alíquotas oficiais de imposto - %	34	34
Imposto calculado com base em alíquotas oficiais de imposto, aplicáveis aos lucros:	15.542	843
Despesas não dedutíveis para fins de impostos (i)	(42)	(20)
Utilização de prejuízos fiscais anteriormente não reconhecidos	2.109	-
Prejuízos fiscais não constituídos		(822)
Incentivo fiscal - Progama alimentação trabalhador - PAT	<u>24</u>	<u>-</u>
<b>Encargo fiscal total</b>	<b><u>17.633</u></b>	<b><u>-</u></b>
Imposto de renda e contribuição social diferidos	18.969	
Imposto de renda e contribuição social correntes	<u>(1.336)</u>	<u>-</u>
<b>Encargo fiscal Total - DRE</b>	<b><u>17.633</u></b>	<b><u>-</u></b>

- (i) Trata-se de dispêndios que não podem ser deduzidos para efeitos fiscais, nos termos da legislação tributária aplicável, tais como despesas com multas, doações, brindes, propagandas etc.

DocuSigned by:

Gustavo Peloso V. de Andrade

778C1D8931FB4E1...

DocuSigned by:

MARILINA SOARES PERES

7D47916A7C0B4E4...

DocuSigned by:

N. Almeida

249964FCF27A400...

**GIRA, Gestão Integrada de Recebíveis do Agronegócio S.A.**  
**Notas explicativas da Administração às demonstrações**  
**financeiras em 30 de junho de 2022**  
**Em milhares de reais, exceto quando indicado de outra forma**

---

**25 Prejuízo por ação**

**(i) Básico**

O prejuízo básico por ação é calculado mediante a divisão do prejuízo atribuível aos acionistas da Companhia, pela quantidade média ponderada de ações ordinárias em circulação durante o exercício.

	<u>30/06/2022</u>	<u>30/06/2021</u>
Prejuízo atribuível aos acionistas da Companhia	(28.079)	(2.478)
Quantidade média ponderada de ações ordinárias em circulação (milhares)	<u>476.140</u>	<u>476.140</u>
Prejuízo básico por ação	<u>(0,0590)</u>	<u>(0,0052)</u>

**(ii) Diluído**

O lucro diluído por ação é calculado mediante o ajuste da quantidade média ponderada de ações ordinárias em circulação, para presumir a conversão de todas as ações ordinárias potenciais com efeitos diluidores.

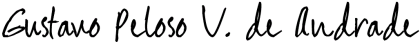
Para o exercício findo em 30 de junho de 2022, a Companhia não possui instrumentos com potencial para diluição de ações ordinárias e, conseqüentemente, o lucro por ação diluído é equivalente ao lucro por ação básico, conforme demonstrado anteriormente.


**26 Cobertura de seguros**


Considerando a natureza de suas atividades, bem como o local onde a sede da Companhia está situada e os riscos envolvidos, a Administração entende que não há necessidade da contratação de seguros.

**27 Eventos subsequentes**

Da data do encerramento das demonstrações contábeis até novembro de 2022 a Companhia captou recursos por meio de empréstimo bancários na modalidade de CDCA junto ao Banco Santander S.A, no montante de R\$ 324.900 e junto ao Banco Safra S.A no valor de R\$ 50.000 na modalidade NCE. A totalidade dos recursos captados será destinada às operações de compra de grãos via contrato de *barter*.

DocuSigned by:  
  
 77BC1D6931FB4E1...

DocuSigned by:  
  
 7D47916A7C0B4E4...

DocuSigned by:  
  
 249964FCF27A400...

**Certificate Of Completion**

Envelope Id: DA435FCC625140BFB2451FE2EBAD4FB6

Status: Completed

Subject: Complete with DocuSign: GIRA22.JUN (1).pdf

LoS / Área: Assurance (Audit, CMAAS)

Tipo de Documento: Relatórios ou Deliverables

Source Envelope:

Document Pages: 35

Signatures: 1

Envelope Originator:

Certificate Pages: 2

Initials: 0

Felipe Bonfim

AutoNav: Enabled

Av. Francisco Matarazzo, 1400, Torre Torino, Água Branca

Enveloped Stamping: Enabled

São Paulo, SP 05001-100

Time Zone: (UTC-03:00) Brasilia

felipe.bonfim@pwc.com

IP Address: 54.94.245.207

**Record Tracking**

Status: Original

29 December 2022 | 17:06

Holder: Felipe Bonfim

felipe.bonfim@pwc.com

Location: DocuSign

Status: Original

29 December 2022 | 17:32

Holder: CEDOC Brasil

BR\_Sao-Paulo-Arquivo-Atendimento-Team@pwc.com

Location: DocuSign

**Signer Events**

Marcos Franco Botelho

marcos.botelho@pwc.com

PwC BR

Security Level: Email, Account Authentication (None), Digital Certificate

**Signature Provider Details:**

Signature Type: ICP Smart Card

Signature Issuer: AC SERASA RFB v5

Signer Role: Partner

**Electronic Record and Signature Disclosure:**

Not Offered via DocuSign

**Signature**

DocuSigned by:



B4419BFC8085477...

Signature Adoption: Pre-selected Style

Using IP Address: 18.231.224.30

**Timestamp**

Sent: 29 December 2022 | 17:11

Viewed: 29 December 2022 | 17:23

Signed: 29 December 2022 | 17:32

**In Person Signer Events****Signature****Timestamp****Editor Delivery Events****Status****Timestamp****Agent Delivery Events****Status****Timestamp****Intermediary Delivery Events****Status****Timestamp****Certified Delivery Events****Status****Timestamp****Carbon Copy Events****Status****Timestamp**

Felipe Bonfim

felipe.bonfim@pwc.com

Gerente

PwC

Security Level: Email, Account Authentication (None)

**Electronic Record and Signature Disclosure:**

Not Offered via DocuSign

**COPIED**

Sent: 29 December 2022 | 17:32

Viewed: 29 December 2022 | 17:32

Signed: 29 December 2022 | 17:32

**Witness Events****Signature****Timestamp**

<b>Notary Events</b>	<b>Signature</b>	<b>Timestamp</b>
----------------------	------------------	------------------

<b>Envelope Summary Events</b>	<b>Status</b>	<b>Timestamps</b>
--------------------------------	---------------	-------------------

Envelope Sent	Hashed/Encrypted	29 December 2022   17:11
Certified Delivered	Security Checked	29 December 2022   17:23
Signing Complete	Security Checked	29 December 2022   17:32
Completed	Security Checked	29 December 2022   17:32

<b>Payment Events</b>	<b>Status</b>	<b>Timestamps</b>
-----------------------	---------------	-------------------