

# BARROS MELO ENSINO SUPERIOR S.A.

Rua Doutor de Almeida Belo nº 1333 Bairro Novo - Olinda - PE CEP: 53.030-030  
CNPJ n.º 13.671.759/0001-48 NIRE n.º 26.3.0002501-9

## BALANÇO PATRIMONIAL PARA O EXERCÍCIO FINDO EM 31 DE DEZEMBRO DE 2022 (Valores Expressos em Reais)

ATIVO			PASSIVO		
	EXERCÍCIO 2022	EXERCÍCIO 2021		EXERCÍCIO 2022	EXERCÍCIO 2021
<b>CIRCULANTE</b>			<b>CIRCULANTE</b>		
<b>DISPONÍVEL</b>	1.538.629,47	1.603.852,77	Fornecedores	68.760,93	807.282,26
Caixa e Bancos	928.172,67	6.523,24	Obrigações Trabalhistas	5.680.378,67	5.161.181,96
Aplicações Financeiras	610.456,80	1.597.329,53	Obrigações Tributárias	958.280,59	912.924,29
Contas a Receber	15.531.449,24	17.168.491,54	Outras Obrigações	1.716.197,65	2.862.359,61
Adiantamento de Salários		372,40	Empréstimos e Financiamentos	14.635.193,03	12.318.781,40
Adiantamento de Férias	450.249,94	464.387,06	Dividendos a Distribuir	10.746.786,45	9.346.005,09
Adiantamento a Fornecedor	-	500.000,00			
Empréstimos funcionários	15.885,83	17.400,00			
Impostos a Recuperar	34.578,30	8.851,00			
	<u>17.570.792,78</u>	<u>19.763.354,77</u>		<u>33.805.597,32</u>	<u>31.408.534,61</u>
<b>NÃO CIRCULANTE</b>			<b>NÃO CIRCULANTE</b>		
<b>REALIZÁVEL A LONGO PRAZO</b>	36.568,83	2.299.239,00	<b>EXIGÍVEL A LONGO PRAZO</b>	1.021.557,01	7.476.751,94
Outros Créditos	36.568,83	2.299.239,00	Empréstimos e Financiamentos	-	6.455.194,93
			Parcelamentos	1.021.557,01	1.021.557,01
<b>PERMANENTE</b>			<b>PATRIMÔNIO LÍQUIDO</b>		
Bens do Ativo Imobilizado	21.036.373,75	20.333.633,10	Capital Social	2.081.400,00	2.081.400,00
Depreciação Acumulada	(1.318.901,03)	(1.013.260,32)	Reserva Legal	416.280,00	416.280,00
	<u>19.717.472,72</u>	<u>19.320.372,78</u>		<u>2.497.680,00</u>	<u>2.497.680,00</u>
<b>TOTAL DO ATIVO</b>	<u>37.324.834,33</u>	<u>41.382.966,55</u>	<b>TOTAL DO PASSIVO</b>	<u>37.324.834,33</u>	<u>41.382.966,55</u>

## DEMONSTRAÇÃO DO RESULTADO FINDO EM 31 DE DEZEMBRO DE 2022 (Valores Expressos em Reais)

	EXERCÍCIO 2022	ANÁLISE VERTICAL	EXERCÍCIO 2021	ANÁLISE VERTICAL
<b>RECEITA BRUTA</b>	147.325.524,82	100,00%	123.383.096,05	100,00%
Receitas de Serviços	147.325.524,82	100,00%	123.383.096,05	100,00%
<b>DEDUÇÕES DAS VENDAS DE SERVIÇOS</b>				
Impostos s/ Serviços Prestados	(8.323.892,20)	-5,65%	(6.971.144,95)	-5,65%
<b>RECEITA LÍQUIDA</b>	139.001.632,62	94,35%	116.411.951,10	94,35%
<b>DESPESAS/RECEITAS OPERACIONAIS</b>	(52.325.506,72)	-35,52%	(49.173.753,46)	-39,86%
Despesas com Pessoal	(29.971.399,52)	-20,34%	(28.257.444,76)	-22,90%
Despesas Administrativas	(22.136.829,37)	-15,03%	(20.866.813,37)	-16,91%
Despesas Tributária	(217.277,83)	-0,15%	(50.169,22)	-0,04%
Outras Receitas			673,89	0,00%
<b>RESULTADO DO PERÍODO ANTES DAS RECEITAS E DESP. FINANCEIRAS</b>	86.676.125,90	58,83%	67.238.197,64	54,50%
Receitas Financeiras	20.968,96	0,01%	41.035,23	0,03%
Despesas Financeiras	(2.277.228,25)	-1,55%	(1.998.201,57)	-1,62%
<b>RESULTADO DO PERÍODO ANTES DO IR E CSLL</b>	84.419.866,61	57,30%	65.281.031,30	52,91%
Imposto de Renda Pessoa Jurídica	(21.090.968,65)	-14,32%	(16.324.995,41)	-13,23%
Contribuição Social Sobre o Lucro Líquido	(7.601.781,11)	-5,16%	(5.882.638,35)	-4,77%
<b>RESULTADO DO PERÍODO ANTES DO Prouni</b>	55.727.118,85	37,83%	43.073.397,54	34,91%
Benefício Prouni	34.070.129,42	23,13%	26.711.116,77	18,13%
<b>RESULTADO LÍQUIDO DO EXERCÍCIO</b>	<u>89.797.248,31</u>	<u>60,95%</u>	<u>69.784.514,31</u>	<u>53,04%</u>
Lucro por Ações	43,14		33,53	
Quantidade de Ações	2.081.400,00		2.081.400,00	

Reconhecemos a exatidão do presente balanço patrimonial, ressalvando que a responsabilidade do profissional contabilista fica restrita apenas ao aspecto meramente técnico onde reconhecidamente operou com elementos dados e comprovantes fornecidos pela empresa que se responsabiliza pela sua exatidão e veracidade, de acordo com os dispositivos contidos na Lei 6.404/76, Lei 11.638/07, Lei 11.941/09, e Adoção do Comitê de Pronunciamentos Contábeis (CPC) referente as normas das Pequenas e Médias Empresas (PME), conforme Resolução do Conselho Federal de Contabilidade (CFC) 1.255/09, observadas os seus procedimentos e os demais exigidos pela legislação em vigor

  
INÁCIO DE BARROS MELO NETO

Identidade nº 4.688.496 SSP/PE CPF nº 920.835.304-87  
Diretor Presidente

  
LEONARDO BRUNO CORREIA DA SILVA

Ident. nº. 8.345.792 SDS/PE - CPF nº. 097.453.344-05  
CONTADOR CRC/PE 028.274/O-9

**BARROS MELO ENSINO SUPERIOR S.A.**

Rua Doutor de Almeida Belo nº 1333 Bairro Novo - Olinda - PE CEP: 53.030-030

CNPJ n.º 13.671.759/0001-48 NIRE n.º 26.3.0002501-9

**DEMONSTRAÇÕES DAS MUTAÇÕES DO PATRIMÔNIO LÍQUIDO DO EXERCÍCIO FINDO EM 31 DE DEZEMBRO 2022***(Valores Expressos em Reais)*

DESCRIÇÃO	CAPITAL REALIZADO	CAPITAL A INTEGRALIZAR	RESERVA DE CAPITAL	LUCROS OU PREJUÍZOS ACUMULADOS	TOTAL
<b>Saldo em 01 de janeiro de 2021</b>	2.081.400,00	-	-	22.707.996,84	24.789.396,84
Integralização de Capital	-	-	-	-	-
Capital a Integralizar	-	-	-	-	-
Adiantamento para Futuro Aumento Capital	-	-	-	-	-
Recuperação de AFAC	-	-	-	-	-
Ajuste de Exercícios Anteriores	-	-	-	-	-
Resultado do Exercício	-	-	-	69.784.514,32	69.784.514,32
Distribuição de Lucros	-	-	-	(82.730.226,07)	(82.730.226,07)
Dividendos a Distribuir	-	-	-	(9.346.005,09)	(9.346.005,09)
<b>Saldo em 31 de dezembro de 2021</b>	<b>2.081.400,00</b>	<b>-</b>	<b>-</b>	<b>9.762.285,09</b>	<b>2.497.680,00</b>
Integralização de Capital	-	-	-	-	-
Lucro Transferido Para Capital	-	-	-	-	-
Recuperação de AFAC	-	-	-	-	-
Ajuste de Exercícios Anteriores	-	-	-	-	-
Resultado do Exercício	-	-	-	89.797.248,31	89.797.248,31
Distribuição de Lucros	-	-	-	(79.050.461,83)	(79.050.461,83)
Dividendos a Distribuir	-	-	-	(10.746.786,45)	(10.746.786,45)
<b>Saldo em 31 de dezembro de 2022</b>	<b>2.081.400,00</b>	<b>-</b>	<b>-</b>	<b>9.762.285,12</b>	<b>2.497.680,00</b>

**DEMONSTRAÇÕES DE LUCROS OU PREJUÍZOS ACUMULADOS DO EXERCÍCIO FINDO EM 31 DE DEZEMBRO DE 2022***(Valores Expressos em Reais)*

DESCRIÇÃO	EXERCÍCIO 2022	EXERCÍCIO 2021
<b>Saldo no Início do Período</b>	9.762.285,09	22.707.996,84
Ajustes de Exercícios Anteriores	-	-
<b>Saldo Inicial Ajustado</b>	<b>9.762.285,09</b>	<b>22.707.996,84</b>
Resultado do Exercício	89.797.248,31	69.784.514,32
Ajuste exercício anterior	-	-
<b>Saldo a Destinar</b>	<b>99.559.533,40</b>	<b>92.492.511,16</b>
Dividendos Distribuídos	(79.050.461,83)	(82.730.226,07)
Dividendos a Distribuir	(10.746.786,45)	-
<b>Saldo no Fim do Período</b>	<b>9.762.285,12</b>	<b>9.762.285,09</b>

  
INACIO DE BARROS MELO NETOIdentidade nº 4.688.566 SSP/PE CPF nº 920.835.364-87  
Diretor Presidente  
LEONARDO BRUNO CORREIA DA SILVAIdent. nº. 8.345.792 SDS/PE - CPF nº. 097.453.344-05  
CONTADOR CRC/PE 028.274/O-9

**BARROS MELO ENSINO SUPERIOR S.A.**  
 Rua Doutor de Almeida Belo nº 1333 Bairro Novo - Olinda - PE CEP: 63.030-030  
 CNPJ n.º 13.671.759/0001-48 NIRE n.º 26.3.0002501-9

**DEMONSTRAÇÃO DO FLUXO DE CAIXA DO EXERCÍCIO FINDO EM 31 DE DEZEMBRO DE 2022**  
 (Valores Expressos em Reais)

	EXERCÍCIO 2022	EXERCÍCIO 2021
<b>ATIVIDADES OPERACIONAIS</b>		
<b>Resultado do Exercício</b>	<b>89.797.248,31</b>	<b>69.784.514,35</b>
Depreciação e Amortização	305.640,71	268.679,20
Diminuição/Aumento do Contas a Receber	1.637.042,30	(1.759.314,31)
Diminuição Outras Contas do Ativo	2.752.966,56	13.324.705,89
Aumento/Diminuição em Fornecedores	(738.521,33)	608.907,38
Aumento em Contas a Pagar	3.135.584,04	14.104.027,94
<b>Total das Atividades Operacionais</b>	<b>96.889.960,69</b>	<b>96.331.520,45</b>
<b>ATIVIDADES DE INVESTIMENTO</b>		
Venda de Imobilizado	-	-
Investimentos	-	-
Compra de Imobilizado	(702.740,65)	(510.912,37)
<b>Total das Atividades de Investimento</b>	<b>(702.740,65)</b>	<b>(510.912,37)</b>
<b>ATIVIDADES DE FINANCIAMENTO</b>		
Diminuição de Parcelamentos	-	(128.152,56)
Recuperação de AFAC	-	-
Diminuição/de Empréstimo e Financiamentos	(6.455.194,93)	(4.805.567,03)
Ajuste de Exercícios Anteriores	-	-
Pagamentos de Lucros e Dividendos	(79.050.461,83)	(82.730.226,07)
Dividendos a Distribuir	(10.746.786,45)	(9.346.005,09)
<b>Total das Atividades de Financiamento</b>	<b>(96.252.443,21)</b>	<b>(97.009.950,75)</b>
<b>Diminuição Líquido nas Disponibilidades</b>	<b>(65.223,27)</b>	<b>(1.189.342,67)</b>
Disponível no Término do Período: 2022 e 2021	1.538.629,47	1.603.852,77
Disponível no Início do Período: 2022 e 2021	1.603.852,77	2.793.195,47
<b>Resultado Final do Fluxo de Caixa</b>	<b>(65.223,30)</b>	<b>(1.189.342,70)</b>

**INACIO DE BARROS MELO NETO**

Identidade nº 4.688.566 SSP/PE CPF nº 920.835.364-87  
 Diretor Presidente

**LEONARDO BRUNO CORREIA DA SILVA**


Ident. nº. 8.345.792 SDS/PE - CPF nº. 097.453.344-05  
 CONTADOR CRC/PE 028.274/O-9

**BARROS MELO ENSINO SUPERIOR S.A.**

Rua Doutor de Almeida Belo nº 1333 Bairro Novo - Olinda - PE CEP: 53.030-030  
 CNPJ n.º 13.671.759/0001-48 NIRE n.º 26.3.0002501-9

**BALANÇO PATRIMONIAL PARA O EXERCÍCIO FINDO EM 31 DE DEZEMBRO DE 2022****QUADRO CLÍNICO DE ÍNDICES - ANÁLISE POR INDICADORES**

ÍNDICE - FORMULA	EXERCÍCIO 2022		EXERCÍCIO 2021	
	Em Real	ÍNDICES	Em Real	ÍNDICES
<b>ÍNDICE DE LIQUIDEZ</b>				
<b>Liquidez Imediata = ( DI / PC )</b>				
DI = Disponível	1.538.629,47		1.603.852,77	
PC = Passivo Ciculante	33.805.597,32	<b>0,05</b>	31.408.534,61	<b>0,05</b>
<b>Liquidez Corrente = ( AC / PC )</b>				
AC = Ativo Ciculante	17.570.792,78		19.763.354,77	
PC = Passivo Ciculante	33.805.597,32	<b>0,52</b>	31.408.534,61	<b>0,63</b>
<b>Liquidez Seca = ( AC - Estoques ) / PC</b>				
AC = Ativo Ciculante	17.570.792,78		19.763.354,77	
Estoques	-		-	
PC = Passivo Ciculante	33.805.597,32	<b>0,52</b>	31.408.534,61	<b>0,63</b>
<b>Liquidez Geral = ( AC + RLP ) / ( PC + ELP )</b>				
AC = Ativo Ciculante	17.570.792,78		19.763.354,77	
RLP = Realizável a Longo Prazo	36.568,83		2.299.239,00	
PC = Passivo Ciculante	33.805.597,32		31.408.534,61	
ELP = Exigível a Longo Prazo	1.021.557,01	<b>0,51</b>	7.476.751,94	<b>0,57</b>
<b>Solvência Geral = AT / ( PC + ELP )</b>				
AT = Ativo	37.324.834,33		41.382.966,55	
PC = Passivo Ciculante	33.805.597,32	<b>1,10</b>	31.408.534,61	<b>1,32</b>
<b>ÍNDICE DE ENDIVIDAMENTO</b>				
<b>Endividamento Total = ( PC + ELP ) / AT</b>				
PC = Passivo Ciculante	33.805.597,32		31.408.534,61	
ELP = Exigível a Longo Prazo	1.021.557,01		7.476.751,94	
AT = Ativo	37.324.834,33	<b>0,93</b>	41.382.966,55	<b>0,94</b>
<b>Garantia Capitais Terceiros = ( PC + ELP ) / PL</b>				
PC = Passivo Ciculante	33.805.597,32		31.408.534,61	
ELP = Exigível a Longo Prazo	1.021.557,01		7.476.751,94	
PL = Patrimônio Líquido	2.497.680,00	<b>13,94</b>	2.497.680,00	<b>15,57</b>
<b>ÍNDICE DE RENTABILIDADE OU LUCRATIVIDADE EM (%)</b>				
<b>Margem Bruta = ( LB / Vendas ) x 100</b>				
LB = Lucro Bruto	139.001.632,62		116.411.951,10	
Vendas Líquidas	139.001.632,62	<b>100,00%</b>	116.411.951,10	<b>100,00%</b>
<b>Margem Operacional = ( LO / Vendas ) x 100</b>				
LO = Lucro Operacional	84.419.866,61		65.281.031,30	
Vendas Líquidas	139.001.632,62	<b>60,73%</b>	116.411.951,10	<b>56,08%</b>
<b>Margem Líquida = ( LL / Vendas ) x 100</b>				
LL = Lucro Líquido	89.797.248,31		69.784.514,31	
Vendas Líquidas	139.001.632,62	<b>64,60%</b>	116.411.951,10	<b>59,95%</b>
<b>ROI = ( LL / AT ) x 100</b>				
LL = Lucro Líquido	89.797.248,31		69.784.514,31	
AT = Ativo	37.324.834,33	<b>240,58%</b>	41.382.966,55	<b>168,63%</b>
<b>Retorno sobre o P.Líquido = ( LL / PL ) x 100</b>				
LL = Lucro Líquido	89.797.248,31		69.784.514,31	
PL = Patrimônio Líquido	2.497.680,00	<b>3595,23%</b>	2.497.680,00	<b>2793,97%</b>



**MANOEL DE BARROS MELO NETO**  
 Identidade nº 4.688.516 SSP/PE CPF nº 920.835.364-87  
 Diretor Presidente



**LEONARDO BRUNG CORREIA DA SILVA**  
 Ident. nº. 8.345.792 SDS/PE - CPF nº. 097.453.344-05  
 CONTADOR CRC/PE 028.274/O-9

BARROS MELO ENSINO SUPERIOR S.A

Rua Doutor Manoel de Almeida Belo, 1333 – Bairro Novo – Olinda/PE – CEP : 53.030-030

CNPJ Nº 13.671.759/0001-48 NIRE nº 26.3.0002501-9 em 18/05/2011

NOTAS EXPLICATIVAS

PARA O EXERCÍCIO FINDO EM 31 DE DEZEMBRO DE 2022

(Valores expressos em milhares de reais - R\$, exceto se de outra forma indicado)

**1. Contexto Operacional**

A empresa é uma sociedade anônima e tem como principais objetivos: Educação superior e graduação, à Rua Doutor Manoel de Almeida Belo nº 1333 no bairro de Bairro Novo, Olinda, Pernambuco, CEP 53.030-030 registrada na Junta Comercial do Estado de Pernambuco sob o nº 26.3.0002501-9

**2. Principais Práticas Contábeis**

As demonstrações contábeis foram elaboradas de acordo com as práticas contábeis, as quais emanam da Lei das Sociedades Anônimas 6.404/76, Lei 11.638/07, Lei 11.941/09 e Adoção do Comitê de Pronunciamentos Contábeis (CPC) referente as normas das Pequenas e Medias Empresas (PME), conforme resolução do Conselho Federal de Contabilidade (CFC) nº. 1.255/09.

a) Apuração de Resultado

As receitas e despesas são apuradas de acordo com o regime de competência

b) Ativos: Circulante e Não Circulante

Os ativos são representados ao valor de custo ou realização, incluindo, quando aplicado, os rendimentos e as variações monetárias auferidas.

c) Permanente

É demonstrado ao custo de aquisição. Os ganhos e as perdas em alienações são apurados comparando-se o produto da venda com o valor residual contábil e são reconhecidos na demonstração do resultado. A depreciação dos demais ativos é calculada pelo método linear, para distribuir seu valor de custo ao longo da vida útil estimada.


d) Passivos: Circulante e Não Circulante

São demonstrados e reconhecidos pelos valores históricos, acrescidos quando aplicável, dos correspondentes encargos e variações monetárias incorridas.

**3. Caixa e Equivalência de Caixa**


	<u>2022</u>	<u>2021</u>
Caixa	-	520,17
Bancos	928.172,67	6.003,07
Aplicações	610.456,80	1.597.329,53
	<u>1.538.629,47</u>	<u>1.603.852,77</u>

As aplicações são classificadas na rubrica " Caixa e equivalentes de caixa", por serem consideradas ativos financeiros com possibilidade de resgate imediato e sujeitos a um insignificante risco de mudança de valor.

  
INÁCIO DE BARROS MELO NETO  
Diretor Presidente

Ident. Nº. 4.688.566 SSP/PE

CPF nº. 920.835.364-87

  
LEONARDO BRUNO CORREIA DA SILVA

Ident. nº. 8.345.792 SDS/PE - CPF nº. 097.453.344-05

CONTADOR CRC/PE 028.274/O-9

**BARROS MELO ENSINO SUPERIOR S.A**  
Rua Doutor Manoel de Almeida Belo, 1333 – Bairro Novo – Olinda/PE – CEP : 53.030-030  
CNPJ Nº 13.671.759/0001-48 NIRE nº 26.3.0002501-9 em 18/05/2011

NOTAS EXPLICATIVAS  
PARA O EXERCÍCIO FINDO EM 31 DE DEZEMBRO DE 2022  
(Valores expressos em milhares de reais - R\$, exceto se de outra forma indicado)

**4. Imobilizado**

	<u>2022</u>	<u>2021</u>
<b>Bens e Direito de Uso</b>		
Instalação	34.975,20	22.690,64
Maquinas	2.737.306,45	2.585.333,16
Móveis e Utensílios	1.462.108,24	1.395.785,54
Hardwares	1.539.701,81	1.384.537,21
Biblioteca	251.773,06	251.773,06
Benfeitorias em Propr. De Terceiros	15.010.508,99	14.693.513,49
	<u><b>21.036.373,75</b></u>	<u><b>20.333.633,10</b></u>
<b>Depreciação</b>		
Instalação	- 22.560,46	- 19.962,75
Hardwares	- 597.387,50	- 451.447,38
Móveis e Utensílios	- 387.445,79	- 286.996,28
Biblioteca	- 7.429,44	- 6.919,40
Equipamentos	- 304.077,84	- 247.934,51
	<u><b>- 1.318.901,03</b></u>	<u><b>- 1.013.260,32</b></u>

Os bens e direitos em uso são demonstrados pelo custo histórico de aquisição


A depreciação é calculada pelo método linear, de acordo com as taxas determinadas pela legislação em vigor.


Ganhos e perdas em alienações são determinados pela comparação dos valores de alienação com valor contábil e são incluídos no resultado.

**Programas de computador (softwares)**

Licenças adquiridas de programas de computador são capitalizadas e amortizadas ao longo de sua vida útil estimada.

Os gastos associados ao desenvolvimento ou a manutenção de softwares são reconhecidos como despesas na medida em que são incorridos. Os gastos relacionados à implantação de sistemas, principalmente, serviços de consultoria, são reconhecidos como ativo e são amortizados usando-se o método linear.

  
INÁCIO DE BARROS MELO NETO  
Diretor Presidente  
Ident. Nº. 4.688.566 SSP/PE  
CPF nº. 920.835.364-87

  
LEONARDO BRUNO CORREIA DA SILVA  
Ident. nº. 8.345.792 SDS/PE - CPF nº. 097.453.344-05  
CONTADOR CRC/PE 028.274/O-9

BARROS MELO ENSINO SUPERIOR S.A

Rua Doutor Manoel de Almeida Belo, 1333 – Bairro Novo – Olinda/PE – CEP : 53.030-030  
CNPJ Nº 13.671.759/0001-48 NIRE nº 26.3.0002501-9 em 18/05/2011

NOTAS EXPLICATIVAS

PARA O EXERCÍCIO FINDO EM 31 DE DEZEMBRO DE 2022

(Valores expressos em milhares de reais - R\$, exceto se de outra forma indicado)

**Arrendamentos mercantil**


Os arrendamentos mercantis nos quais a empresa fica substancialmente com todos os riscos e benefícios de propriedade são classificados como arrendamento financeiro. Os arredamentos financeiros são registrados como se fosse uma compra financiada, reconhecendo, no seu início, um ativo imobilizado e um passivo de financiamento (arrendamento).


Os arrendamentos mercantis nos quais uma parte significativa dos riscos e benefícios de propriedade ficam com o arrendador são classificados como arrendamentos operacionais. Os pagamentos feitos para os arrendamentos operacionais (líquidos de todo incentivo recebido do arrendador) são apropriados ao resultado pelo método linear ao longo do período do arrendamento.

**5. Empréstimos e Financiamentos**

	<u>2022</u>	<u>2021</u>
Banco itaú	2.844.864,35	14.114.834,32
Caixa Econômica Federal	10.065.055,40	-
FNE - Banco do Nordeste	1.725.273,28	4.659.142,01
	<u>14.635.193,03</u>	<u>18.773.976,33</u>

O contrato firmado no Banco do Brasil, tem como objetivo implementar o crescimento de novos negócios, cujo recurso foi destinado na utilização de capital de giro.

  
INACIO DE BARROS MELO NETO  
Diretor Presidente  
Ident. Nº. 4.688.566 SSP/PE  
CPF nº. 920.835.364-87

  
LEONARDO BRUNO CORREIA DA SILVA  
Ident. nº. 8.345.792 SDS/PE - CPF nº. 097.453.344-05  
CONTADOR CRC/PE 028.274/O-9

BARROS MELO ENSINO SUPERIOR S.A  
Rua Doutor Manoel de Almeida Belo, 1333 – Bairro Novo – Olinda/PE – CEP : 53.030-030  
CNPJ Nº 13.671.759/0001-48 NIRE nº 26.3.0002501-9 em 18/05/2011

NOTAS EXPLICATIVAS  
PARA O EXERCÍCIO FINDO EM 31 DE DEZEMBRO DE 2022  
(Valores expressos em milhares de reais - R\$, exceto se de outra forma indicado)



#### 6. Patrimônio Líquido

a) Em 31 de dezembro de 2021, o capital da empresa era de R\$ 2.081.400,00  
Permanecendo o mesmo em 2022.

Os resultados dos exercícios de 2022 e 2021, respectivamente apresentados  
no valor de R\$ 89.797.248,31 e R\$ 69.784.514,35 foram distribuídos da seguinte  
forma:

Em 2021 ocorreu Distribuição de lucro no valor de R\$ 82.730.226,04.

Em 2022 ocorreu Distribuição de lucro no valor de R\$ 79.050.461,53

 INÁCIO DE BARROS MELO NETO Diretor Presidente Ident. Nº. 4.688.566 SSP/PE CPF nº. 920.835.364-87	 LEONARDO BRUNO CORREIA DA SILVA Ident. nº. 8.345.792 SDS/PE - CPF nº. 097.453.344-05 CONTADOR CRC/PE 028.274/O-9
--	--