





**ATA DA ASSEMBLEIA GERAL ORDINÁRIA DA  
FINPAR PARTICIPAÇÕES S.A.  
CNPJ/MF: 16.103.773/0001-33  
NIRE: 33.3.0030271-9  
("Companhia")**

**I. DATA, HORA E LOCAL:**

Assembleia realizada às 14 horas do dia 02 de abril de 2019, na sede da Companhia, na Praia de Botafogo, 440, 6º andar, parte, na Cidade do Rio de Janeiro, Estado do Rio de Janeiro, CEP: 22250-908.

**II. CONVOCAÇÃO E PRESENÇA:**

Dispensada a publicação do edital de convocação devido o comparecimento da totalidade dos acionistas da Companhia, nos termos do artigo 124, §4º, da Lei 6.404/76, conforme alterada.

**III. MESA:**

Presidente: Luiz Eduardo Franco de Abreu  
Secretário: Samya Farias Chieza

**IV. ORDEM DO DIA:**

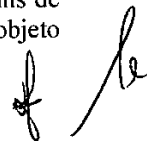
1. Examinar, discutir e votar as contas dos administradores e as demonstrações financeiras relativas ao exercício social encerrado em 31 de dezembro de 2018, que ficam depositados na sede da Companhia; e
2. Fixar o montante da remuneração global anual dos Administradores da Companhia.

**V. DELIBERAÇÕES ADOTADAS POR VOTAÇÃO UNÂNIME:**

1. Foram aprovadas as contas dos Diretores consubstanciadas nas Demonstrações Financeiras da Companhia referentes ao exercício encerrado em 31 de dezembro de 2018, auditadas pela COOPERAUDI AUDITORES INDEPENDENTES; e
2. Foi aprovada a remuneração global anual para os administradores no limite de até R\$ 100.000,00 (cem mil reais).

**VI. ANEXOS:**

Demonstrações Financeiras em 31 de dezembro de 2018 e Parecer dos Auditores Independentes ("Anexo I"), que fica fazendo parte integrante e inseparável da presente ata para todos os fins de direito, ressalvado que, em razão desta ata ser lavrada em forma de sumário, o anexo não será objeto de publicação.




**VII. ENCERRAMENTO:**

Nada mais havendo a tratar, a assembleia foi encerrada, lavrando-se a Ata no livro próprio, que depois de lida e aprovada, foi assinada por todos os presentes.

**VIII. ASSINADO: NPF PARTICIPAÇÕES S.A.**


Confere com o original lavrado em livro próprio.

Rio de Janeiro, 02 de abril de 2019.

  
\_\_\_\_\_  
Luiz Eduardo Franco de Abreu  
Presidente

  
\_\_\_\_\_  
Samya Farias Chieza  
Secretária

Acionistas Presentes:

  
\_\_\_\_\_  
NPF PARTICIPAÇÕES S.A.

ANEXO I  
DA ATA DA ASSEMBLEIA GERAL ORDINÁRIA  
REALIZADA EM 02 DE ABRIL DE 2019

FINPAR PARTICIPAÇÕES S.A.  
CNPJ/MF: 16.103.773/0001-33  
NIRE: 33.3.0030271-9  
("Companhia")

**DEMONSTRAÇÕES FINANCEIRAS DO EXERCÍCIO SOCIAL ENCERRADO EM 31 DE  
DEZEMBRO DE 2018 E PARECER DOS AUDITORES INDEPENDENTES**

[O RESTANTE DA PÁGINA FOI PROPOSITAMENTE DEIXADO EM BRANCO]



Junta Comercial do Estado do Rio de Janeiro

Empresa: FINPAR PARTICIPACOES SA

NIRE: 333.0030271-9 Protocolo: 00-2019/239564-5 Data do protocolo: 02/05/2019

CERTIFICO O ARQUIVAMENTO em 03/05/2019 SOB O NÚMERO 00003598559 e demais constantes do termo de autenticação.

Autenticação: F66AD5C4ED473327762A1C0D45981426F27D93DE33495EC570A47070698486FF

Para validar o documento acesse <http://www.jucerja.rj.gov.br/servicos/chanceladigital>, informe o nº de protocolo.


Pag. 5/27



**FINPAR PARTICIPAÇÕES S.A.**

**Relatório do auditor independente**

**Demonstrações contábeis  
Em 31 de dezembro de 2018 e 2017**



Junta Comercial do Estado do Rio de Janeiro

Empresa: FINPAR PARTICIPACOES SA

NIRE: 333.0030271-9 Protocolo: 00-2019/239564-5 Data do protocolo: 02/05/2019

CERTIFICO O ARQUIVAMENTO em 03/05/2019 SOB O NÚMERO 00003598559 e demais constantes do termo de autenticação.

Autenticação: F66AD5C4ED473327762A1C0D45981426F27D93DE33495EC570A47070698486FF

Para validar o documento acesse <http://www.jucerja.rj.gov.br/servicos/chanceladigital>, informe o nº de protocolo. Pag. 6/27



**FINPAR PARTICIPAÇÕES S.A.**

**Demonstrações contábeis  
Em 31 de dezembro de 2018 e 2017**

**Conteúdo**

**Relatório do auditor independente sobre às demonstrações contábeis**

**Balancos patrimoniais**

**Demonstrações do resultado**

**Demonstração do resultado abrangente**

**Demonstrações das mutações do patrimônio líquido**

**Demonstrações dos fluxos de caixa**

**Notas explicativas da Administração às demonstrações contábeis**

Página 2 de 22



**RELATÓRIO DO AUDITOR INDEPENDENTE SOBRE AS DEMONSTRAÇÕES CONTÁBEIS**

À  
Diretoria da  
**FINPAR PARTICIPAÇÕES S/A**  
Rio de Janeiro - RJ

**Opinião**

Examinamos as demonstrações contábeis da FINPAR PARTICIPAÇÕES S/A, que compreendem o balanço patrimonial, em 31 de dezembro de 2018, e as respectivas demonstrações de resultado, das mutações do patrimônio líquido e dos fluxos de caixa para o exercício findo nessa data, bem como as correspondentes notas explicativas, incluindo o resumo das principais políticas contábeis.

Em nossa opinião, as demonstrações contábeis acima referidas apresentam adequadamente, em todos os aspectos relevantes, a posição patrimonial e financeira da FINPAR PARTICIPAÇÕES S/A em 31 de dezembro de 2018, o desempenho de suas operações e os seus fluxos de caixa para o exercício findo naquela data, de acordo com as práticas contábeis adotadas no Brasil.

**Base para opinião**

Nossa auditoria foi conduzida de acordo com as normas brasileiras e internacionais de auditoria. Nossas responsabilidades, em conformidade com tais normas, estão descritas na seção a seguir, intitulada "Responsabilidades do auditor pela auditoria das demonstrações contábeis". Somos independentes em relação à entidade, de acordo com os princípios éticos relevantes previstos no Código de Ética Profissional do Contador e nas normas profissionais emitidas pelo Conselho Federal de Contabilidade, e cumprimos com as demais responsabilidades éticas conforme essas normas. Acreditamos que a evidência de auditoria obtida é suficiente e apropriada para fundamentar nossa opinião.


**Ênfase**

**Incerteza relevante relacionada a continuidade operacional da investida**

As demonstrações contábeis mencionadas no primeiro parágrafo foram preparadas no pressuposto da continuidade normal dos negócios. Contudo, a investida POSITIVA CORRETORA DE CÂMBIO, TÍTULOS E VALORES MOBILIÁRIOS S/A apresenta prejuízos acumulados no montante de R\$ 5.307 mil, fator que suscita dúvidas quanto à sua continuidade operacional.

**Eventos subsequentes**

Conforme nota explicativa 26, a investida POSITIVA CORRETORA DE CÂMBIO, TÍTULOS E VALORES MOBILIÁRIOS S/A realizou AGE em 11/02/19 em que foi aprovado o pedido para cancelamento do registro de instituição financeira junto ao Banco Central do Brasil. O pedido foi protocolado em 12/02/19 aguardando aprovação do agente regulador.



#### **Outros Assuntos**

As demonstrações contábeis da FINPAR PARTICIPAÇÕES S/A encerradas em 31 de dezembro de 2017, apresentadas para efeito de comparabilidade, foram auditadas por outros auditores, que emitiram relatório de opinião sem ressalvas, datado de 19 de junho de 2018.

#### **Outras informações que acompanham as demonstrações contábeis e o relatório do auditor**

A administração da entidade é responsável por essas outras informações que compreendem o relatório da administração.

Nossa opinião sobre as demonstrações contábeis não abrange o relatório da administração e não expressamos qualquer forma de conclusão de auditoria sobre esse relatório.

Em conexão com a auditoria das demonstrações contábeis, nossa responsabilidade é a de ler o relatório da administração e, ao fazê-lo, considerar se esse relatório está, de forma relevante, inconsistente com as demonstrações contábeis ou com nosso conhecimento obtido na auditoria ou, de outra forma, aparenta estar distorcido de forma relevante. Se, com base no trabalho realizado, concluirmos que há distorção relevante no relatório da administração, somos requeridos a comunicar esse fato. Não temos nada a relatar a este respeito.

#### **Responsabilidades da administração e da governança pelas demonstrações contábeis**

A administração é responsável pela elaboração das demonstrações contábeis de acordo com as práticas contábeis adotadas no Brasil, aplicáveis às instituições financeiras autorizadas a funcionar pelo Banco Central do Brasil e pelos controles internos que ela determinou como necessários para permitir a elaboração de demonstrações contábeis livres de distorção relevante, independentemente se causada por fraude ou erro.


Na elaboração das demonstrações contábeis, a administração é responsável pela avaliação da capacidade de a entidade continuar operando, divulgando, quando aplicável, os assuntos relacionados com a sua continuidade operacional e o uso dessa base contábil na elaboração das demonstrações contábeis, a não ser que a administração pretenda liquidar a entidade ou cessar suas operações, ou não tenha nenhuma alternativa realista para evitar o encerramento das operações.

Os responsáveis pela governança da entidade são aqueles com responsabilidade pela supervisão do processo de elaboração das demonstrações contábeis.

#### **Responsabilidades do auditor pela auditoria das demonstrações contábeis**

Nossos objetivos são obter segurança razoável de que as demonstrações contábeis, tomadas em conjunto, estejam livres de distorção relevante, independentemente se causada por fraude ou erro, e emitir relatório de auditoria contendo nossa opinião. Segurança razoável é um alto nível de segurança, mas, não, uma garantia de que a auditoria realizada de acordo com as normas brasileiras e internacionais de auditoria sempre detectam as eventuais distorções relevantes existentes. As distorções podem ser decorrentes de fraude ou erro e são consideradas relevantes quando, individualmente ou em conjunto, possam influenciar, dentro de uma perspectiva razoável, as decisões econômicas dos usuários tomadas com base nas referidas demonstrações contábeis.

Como parte da auditoria realizada, de acordo com as normas brasileiras e internacionais de auditoria, exercemos julgamento profissional e mantemos ceticismo profissional ao longo da auditoria. Além disso:




Página 4 de 22

- Identificamos e avaliamos os riscos de distorção relevante nas demonstrações contábeis, independentemente se causada por fraude ou erro, planejamos e executamos procedimentos de auditoria em resposta a tais riscos, bem como obtemos evidência de auditoria apropriada e suficiente para fundamentar nossa opinião. O risco de não detecção de distorção relevante resultante de fraude é maior do que o proveniente de erro, já que a fraude pode envolver o ato de burlar os controles internos, conluio, falsificação, omissão ou representações falsas intencionais.
- Obtemos entendimento dos controles internos relevantes para a auditoria para planejarmos procedimentos de auditoria apropriados nas circunstâncias, mas não com o objetivo de expressarmos opinião sobre a eficácia dos controles internos da entidade.
- Avaliamos a adequação das políticas contábeis utilizadas e a razoabilidade das estimativas contábeis e respectivas divulgações feitas pela administração.
- Concluimos sobre a adequação do uso, pela administração, da base contábil de continuidade operacional e, com base nas evidências de auditoria obtidas, se existe uma incerteza relevante em relação a eventos ou condições que possam levantar dúvida significativa em relação à capacidade de continuidade operacional da entidade. Se concluirmos que existe incerteza relevante, devemos chamar atenção em nosso relatório de auditoria para as respectivas divulgações nas demonstrações contábeis ou incluir modificação em nossa opinião, se as divulgações forem inadequadas. Nossas conclusões estão fundamentadas nas evidências de auditoria obtidas até a data de nosso relatório. Todavia, eventos ou condições futuras podem levar a Entidade a não mais se manter em continuidade operacional.

Comunicamo-nos com os responsáveis pela governança a respeito, entre outros aspectos, do alcance planejado, da época da auditoria e das constatações significativas de auditoria, inclusive as eventuais deficiências significativas nos controles internos que identificamos durante nossos trabalhos.

Belo Horizonte, 14 de março de 2019.

**Cooperaudi**  
**Auditores Independentes**  
CRCMG nº 6.906

  
Edimar Wanderley  
Contador  
CRCMG nº 38.440



## FINPAR PARTICIPAÇÕES S.A.

### Balancos patrimoniais

Em 31 de dezembro de 2018 e 2017

(Valores expressos em milhares de Reais)

Ativo						Passivo e patrimônio líquido					
	Nota	Controladora		Consolidado		Nota	Controladora		Consolidado		
		2018	2017	2018	2017		2018	2017			
<b>Circulante</b>						<b>Circulante</b>					
Caixa e equivalentes de caixa	5	1.190	3.259	1.215	3.279	Obrigações fiscais e previdenciárias	9	0	7	37	133
Outros créditos	6	-	1	88	145	Negociação e intermediação de valores		-	-	0	10
Tributos a recuperar		4	4	218	203	Outras obrigações	10	0	42	25	165
Despesas antecipadas		-	-	-	4			0	49	62	308
		<u>1.194</u>	<u>3.264</u>	<u>1.521</u>	<u>3.631</u>	<b>Não circulante</b>					
<b>Não circulante</b>						Provisão para contingências	12	-	-	30	30
Créditos com partes relacionadas	11	-	-	-	-	Débitos com partes relacionadas	11	1.669	3.697	519	1.919
Investimentos	7	1.389	1.863	-	-			<u>1.669</u>	<u>3.697</u>	<u>549</u>	<u>1.949</u>
Imobilizado	8	-	-	4	6	<b>Patrimônio líquido</b>					
Intangível	8	-	-	-	1	Capital social	13	15.707	15.707	15.707	15.707
		<u>1.389</u>	<u>1.863</u>	<u>4</u>	<u>7</u>	Prejuízos acumulados		(14.793)	(14.326)	(14.793)	(14.326)
<b>Total do ativo</b>						Total do patrimônio líquido		<u>914</u>	<u>1.381</u>	<u>914</u>	<u>1.381</u>
		<u><u>2.583</u></u>	<u><u>5.127</u></u>	<u><u>1.525</u></u>	<u><u>3.638</u></u>	<b>Total do passivo e patrimônio líquido</b>					
								<u><u>2.583</u></u>	<u><u>5.127</u></u>	<u><u>1.525</u></u>	<u><u>3.638</u></u>

As notas explicativas da Administração são parte integrante das demonstrações contábeis.

## FINPAR PARTICIPAÇÕES S.A.


### Demonstrações do resultado

Em 31 de dezembro de 2018 e 2017

(Valores expressos em milhares de Reais, exceto o prejuízo por ação)

	Nota	Controladora		Consolidado	
		2018	2017	2018	2017
Operação com títulos e valores mobiliários		1	7	1	7
Receita de serviços	15	-	-	816	1.493
		1	7	817	1.500
<b>Receitas (despesas) operacionais</b>					
Provisão/Reversão para créditos de liquidação duvidosa		-	-	1	(6)
Resultado de equivalência patrimonial	8	(474)	4.943	-	4.739
Despesas de pessoal	16	-	-	(682)	(846)
Despesas gerais e administrativas	17	(38)	(26)	(595)	(754)
Despesas tributárias	18	(1)	(2)	(77)	(448)
Outras receitas (despesas) operacionais	19	45	(45)	69	137
		<b>(468)</b>	<b>4.870</b>	<b>(1.284)</b>	<b>2.822</b>
<b>Prejuízo operacional</b>		<b>(467)</b>	<b>4.877</b>	<b>(467)</b>	<b>4.322</b>
<b>Resultado antes do imposto de renda e contribuição social corrente</b>		<b>(467)</b>	<b>4.877</b>	<b>(467)</b>	<b>4.322</b>
Imposto de renda e contribuição social	20	-	-	-	555
<b>Prejuízo líquido do exercício</b>		<b>(467)</b>	<b>4.877</b>	<b>(467)</b>	<b>4.877</b>
<b>Prejuízo por lote de mil ações - R\$</b>		<b>310,51</b>	<b>310,51</b>	<b>310,51</b>	<b>310,51</b>
<b>Ações em circulação no final do exercício</b>		<b>15.706.826</b>	<b>15.706.826</b>	<b>15.706.826</b>	<b>15.706.826</b>

As notas explicativas da Administração são parte integrante das demonstrações contábeis.




## FINPAR PARTICIPAÇÕES S.A.

### Demonstrações das mutações do patrimônio líquido Em 31 de dezembro de 2018 e 2017 (Valores expressos em milhares de Reais)

	Capital Social	Outros resultados	Prejuízos acumulados	Patrimônio líquido
Saldos em 31 de dezembro de 2016	15.707	-	(19.203)	(3.496)
Lucro líquido do exercício			4.877	4.877
Saldos em 31 de dezembro de 2017	15.707	-	(14.326)	1.381
Prejuízo do exercício			(467)	(467)
Saldos em 31 de dezembro de 2018	15.707	-	(14.793)	914

As notas explicativas da Administração são parte integrante das demonstrações contábeis.



# FINPAR PARTICIPAÇÕES S.A.

## Demonstrações dos fluxos de caixa Em 31 de dezembro de 2018 e 2017 (Valores expressos em milhares de Reais)

	Controladora		Consolidado	
	2018	2017	2018	2017
<b>Fluxos de caixa das atividades operacionais</b>				
Lucro(Prejuízo) líquido do exercício	(467)	4.877	(467)	4.877
<b>Ajustes para conciliar o resultado às disponibilidades geradas pelas atividades operacionais:</b>				
Depreciações e amortizações	-	-	4	4
Provisão para contingência	-	-	-	(1.624)
Resultado de equivalência patrimonial	474	(4.943)	-	(4.739)
	<u>7</u>	<u>(66)</u>	<u>(463)</u>	<u>(1.482)</u>
<b>Variação de ativos e passivos operacionais</b>				
Outros créditos	1	-	57	3.313
Partes relacionadas	(2.028)	3.248	(1.400)	(351)
Tributos a recuperar	-	(1)	(15)	257
Despesas antecipadas	-	0	4	(1)
Obrigações fiscais e previdenciárias	(7)	1	(96)	528
Negociação e intermediação de valores	-	-	(10)	(53)
Outras obrigações	(42)	(8)	(141)	(1.470)
<b>Caixa líquido proveniente das atividades operacionais</b>	<u>(2.069)</u>	<u>3.174</u>	<u>(2.064)</u>	<u>741</u>
<b>Fluxos de caixa decorrente de atividade de investimento</b>				
Aquisição de bens - imobilizado e intangível	-	-	-	-
<b>Caixa líquido usado nas atividades de investimento</b>	<u>-</u>	<u>-</u>	<u>-</u>	<u>-</u>
<b>Fluxos de caixa decorrente de atividade de financiamento</b>				
Aumento de capital social	-	-	-	-
<b>Caixa líquido usado nas atividades de financiamento</b>	<u>-</u>	<u>-</u>	<u>-</u>	<u>-</u>
<b>(Redução)/Aumento líquido de caixa e equivalentes de caixa</b>	<u>(2.069)</u>	<u>3.174</u>	<u>(2.064)</u>	<u>741</u>
Caixa e equivalentes de caixa no início do exercício	3.259	85	3.279	2.538
Caixa e equivalentes de caixa no fim do exercício	1.190	3.259	1.215	3.279
<b>(Redução)/Aumento líquido de caixa e equivalentes de caixa</b>	<u>(2.069)</u>	<u>3.174</u>	<u>(2.064)</u>	<u>741</u>

As notas explicativas da Administração são parte integrante das demonstrações contábeis.



## FINPAR PARTICIPAÇÕES S.A.

Notas explicativas da Administração às demonstrações contábeis  
Em 31 de dezembro de 2018 e 2017  
(Valores expressos em milhares de Reais)

---

### 1. Contexto operacional

A FINPAR Participações S.A foi constituída em 27 de março de 2012.

A Companhia tem como objeto social a participação, como acionista ou quotista, no capital social de Instituições Financeiras autorizadas a funcionar pelo Banco Central do Brasil.

A Companhia apresentou prejuízo relacionado a participações em controladas no exercício findo em 31 de dezembro de 2018.

### 2. Elaboração e apresentação das demonstrações contábeis

#### 2.1 Base de Elaboração

As demonstrações contábeis da controladora e consolidadas foram elaboradas e estão apresentadas de acordo com as práticas contábeis adotadas no Brasil, e os pronunciamentos do Comitê de Pronunciamentos Contábeis (CPC), que estão em conformidade com as normas internacionais de contabilidades emitidas pelo IASB. As demonstrações contábeis consolidadas apresentam informações comparativas em relação ao período anterior.

As demonstrações contábeis individuais, foram elaboradas de acordo com as práticas contábeis adotadas no Brasil.


As demonstrações contábeis requerem o uso de certas estimativas contábeis por parte da Administração da Companhia. As estimativas contábeis envolvidas na preparação das demonstrações contábeis foram baseadas em fatores objetivos e subjetivos, com base no julgamento da administração para determinação do valor adequado a ser registrado nas demonstrações contábeis. Itens significativos sujeitos a essas estimativas e premissas incluem a seleção de vidas úteis do ativo imobilizado e de sua recuperabilidade nas operações e a avaliação dos ativos financeiros a valor justo.

A liquidação das transações envolvendo essas estimativas poderá resultar em valores divergentes dos registrados nas demonstrações contábeis devido ao tratamento probabilístico inerente ao processo de estimativa. A Companhia revisa suas estimativas e premissas, pelo menos, anualmente.

#### Moeda funcional

Os itens incluídos nas demonstrações contábeis são mensurados usando a moeda do principal ambiente econômico, no qual a Companhia atua ("a moeda funcional"). As demonstrações contábeis estão apresentadas em reais (R\$), que é a moeda funcional da Companhia.

As demonstrações contábeis foram aprovadas pela Administração 13 de fevereiro de 2018.



Página 10 de 22

## FINPAR PARTICIPAÇÕES S.A.

Notas explicativas da Administração às demonstrações contábeis  
Em 31 de dezembro de 2018 e 2017  
(Valores expressos em milhares de Reais)

### a) Declaração de conformidade com as normas internacionais e brasileiras de Contabilidade

#### Demonstrações contábeis individuais e consolidadas

As demonstrações contábeis individuais e consolidadas foram preparadas utilizando o custo histórico com base de valor, exceto por determinados instrumentos financeiros mensurados pelos seus valores justos quando requeridos nas normas.

As demonstrações contábeis consolidadas da Companhia, que incluem as demonstrações contábeis das controladas indicadas abaixo foram elaboradas em conformidade com as práticas de consolidação e dispositivos legais aplicáveis. Assim sendo são eliminadas as participações recíprocas, os saldos de contas, as receitas e despesas.

As controladas são integralmente consolidadas a partir da data de aquisição, sendo esta a data na qual a controladora obtém controle, e continuam a ser consolidadas até a data em que esse controle deixar de existir. Todos os saldos intragrupo, receitas e despesas, oriundos de transações intragrupo, são eliminados por completo. As demonstrações contábeis consolidadas incluem as operações da Companhia e das seguintes controladas, cuja participação na data do balanço é resumida abaixo. Não há controle compartilhado.

	Participação no Capital (%)
<b>Controlada direta:</b>	
. Positiva Corretora de Títulos e Valores Mobiliários S.A.	100%

Os exercícios sociais das controladas incluídas na consolidação são coincidentes com os da controladora e as práticas e políticas contábeis foram aplicadas de forma uniforme nas empresas consolidadas e são consistentes com aquelas utilizadas no exercício anterior.

### 3. Principais práticas contábeis adotadas

a) Apuração do resultado: O resultado é apurado em conformidade com o regime de competência.

b) Caixa e equivalentes de caixa: Inclui o numerário disponível em caixa, saldos positivos em conta movimento, investimentos financeiros de curto prazo, sem vencimento ou com vencimentos originais inferiores há 90 dias a contar da data de contratação ou aquisição, com risco insignificante de alteração de seu valor de mercado.

c) Instrumentos financeiros: Os instrumentos financeiros da Companhia são representados por caixa e equivalentes de caixa e títulos e valores mobiliários. Os instrumentos financeiros são inicialmente registrados ao seu valor justo acrescido dos custos de transação que sejam diretamente atribuíveis à sua

Página 11 de 22

## FINPAR PARTICIPAÇÕES S.A.

### Notas explicativas da Administração às demonstrações contábeis Em 31 de dezembro de 2018 e 2017 (Valores expressos em milhares de Reais)

aquisição ou emissão. Sua mensuração subsequente ocorre a cada data base de fechamento das demonstrações financeiras, de acordo com a classificação dos instrumentos financeiros nas seguintes categorias de ativos e passivos financeiros: (i) ativo financeiro mensurado pelo valor justo por meio do resultado e (ii) ativos financeiros disponíveis para venda.

#### Ativos financeiros a valor justo por meio do resultado

Ativos financeiros a valor justo por meio do resultado incluem ativos financeiros mantidos para negociação e ativos financeiros designados no reconhecimento inicial a valor justo por meio do resultado. Ativos financeiros são classificados como mantidos para negociação se forem adquiridos com o objetivo de venda no curto prazo. Ganhos e perdas de passivos para negociação são reconhecidos na demonstração do resultado.

#### Ativos financeiros disponíveis para venda

Os investimentos classificados como disponíveis para venda são avaliados ao valor justo com contrapartida reconhecida em resultados abrangentes. Normalmente, os investimentos com vencimento menor que 90 dias na data de sua aquisição qualificam-se como equivalentes de caixa. As disponibilidades estão demonstradas pelo custo acrescido da remuneração auferida, por não apresentarem diferença significativa com seu valor de mercado.

d) Investimentos: As participações em controladas são avaliadas pelo método de equivalência patrimonial.

e) Imobilizado: Itens do imobilizado são mensurados pelo custo histórico de aquisição ou construção, deduzido de depreciação acumulada e perdas de redução ao valor recuperável (impairment) acumuladas, quando existentes. O custo inclui gastos que são diretamente atribuíveis à aquisição de um ativo. O custo de ativos construídos pela própria entidade inclui o custo de materiais e mão de obra direta, quaisquer outros custos para colocar o ativo no local e condição necessários para que esses sejam capazes de operar da forma pretendida pela administração, os custos de desmontagem e de restauração do local onde estes ativos estão localizados.


Ganhos e perdas na alienação de um item do imobilizado são apurados pela comparação entre os recursos advindos da alienação com o valor contábil do imobilizado, e são reconhecidos líquidos dentro de outras receitas no resultado.

f) Depreciação: A depreciação é calculada sobre o valor depreciável, que é o custo de um ativo, ou outro valor substituto do custo. O valor residual dos bens baixados usualmente não é relevante e, por essa razão, não é considerado na determinação do valor depreciável.

A depreciação é reconhecida no resultado baseando-se no método linear com relação às vidas úteis estimadas de cada parte de um item do imobilizado, já que esse método é o que mais perto reflete o padrão de consumo de benefícios econômicos futuros incorporados no ativo.



Página 12 de 22



## FINPAR PARTICIPAÇÕES S.A.

### Notas explicativas da Administração às demonstrações contábeis Em 31 de dezembro de 2018 e 2017 (Valores expressos em milhares de Reais)

Os métodos de depreciação, as vidas úteis e os valores residuais serão revistos a cada encerramento de exercício financeiro e eventuais ajustes são reconhecidos como mudança de estimativas contábeis.

g) Outros ativos e passivos circulantes: São demonstrados pelos valores de realização e/ou exigibilidade, incluindo os rendimentos e encargos incorridos até a data do balanço, calculados "pro rata" dia e, quando aplicável, o efeito dos ajustes para reduzir o custo de ativos ao seu valor de mercado ou de realização. Os saldos realizáveis e exigíveis em até 12 meses são classificados no ativo e passivo circulantes respectivamente.

h) Ativos e passivos contingentes e obrigações legais, fiscais e previdenciárias: O reconhecimento, a mensuração e a divulgação dos ativos e passivos contingentes, e obrigações legais, fiscais e previdenciárias são efetuados de acordo com os critérios descritos abaixo:

Contingências ativas - Não são reconhecidas nas demonstrações financeiras, exceto quando da existência de evidências que propiciem a garantia de sua realização, sobre as quais não cabem mais recursos.

Contingências passivas - São reconhecidas nas demonstrações financeiras quando, baseado na opinião de assessores jurídicos e da administração, for considerado provável o risco de perda de uma ação judicial ou administrativa e quando os montantes envolvidos forem mensuráveis com suficiente segurança. Os passivos contingentes classificados como perdas possíveis pelos assessores jurídicos são apenas divulgados em notas explicativas, enquanto aqueles classificados como perda remota não requerem provisão e divulgação.

i) Obrigações legais - fiscais e previdenciárias - Referem-se a demandas judiciais onde estão sendo contestadas a legalidade e a constitucionalidade de alguns tributos e contribuições. O montante discutido é quantificado, registrado contabilmente.

j) Provisão para imposto de renda e contribuição social: A provisão para imposto de renda, quando aplicável, é constituída com base no lucro real (tributável) à alíquota de 15%, acrescida do adicional de 10% sobre o lucro tributável anual e a provisão para contribuição social à alíquota de 15%, conforme legislação em vigor.

Resultado por ação: O resultado por ação, quando aplicável, é calculado considerando-se a média ponderada da quantidade de ações ordinárias e preferenciais em circulação na data de encerramento do período.

#### 4. Determinação do valor justo

Diversas políticas e divulgações contábeis da Companhia exigem a determinação do valor justo, tanto para os ativos e passivos financeiros como para os não financeiros. Os valores justos têm sido apurados para propósitos de mensuração e/ou divulgação baseados nos métodos abaixo. Quando aplicável, as informações

Página 13 de 22

## FINPAR PARTICIPAÇÕES S.A.

### Notas explicativas da Administração às demonstrações contábeis Em 31 de dezembro de 2018 e 2017 (Valores expressos em milhares de Reais)

adicionais sobre as premissas utilizadas na apuração dos valores justos são divulgadas nas notas específicas àquele ativo ou passivo.

#### 4.1 Outros créditos

Outros créditos encontram-se apresentadas pelos seus valores justos de entrada de fluxo de caixa.

#### 4.2 Títulos e valores mobiliários

O valor de mercado dos títulos e valores mobiliários e demais direitos e obrigações, quando aplicável, é calculado com base em preços de mercado, modelos de avaliação de preços ou, ainda, com base no preço determinado para outros investimentos financeiros com características semelhantes. Assim, quando da liquidação financeira destes ativos e passivos, os resultados poderão ser diferentes das estimativas.

#### 4.3 Passivos financeiros não derivativos

As contas a pagar e outras contas encontram-se apresentadas pelos seus valores justos nominais.

### 5. Caixa e equivalentes de caixa

	Controladora		Consolidado	
	2018	2017	2018	2017
Disponibilidades - depósitos bancários (a)	1.190	3.259	1.215	3.279
<b>Total</b>	<b>1.190</b>	<b>3.259</b>	<b>1.215</b>	<b>3.279</b>

### 6. Outros créditos

	Controladora		Consolidado	
	2018	2017	2018	2017
Serviços prestados a receber (a)	-	-	85	161
Outras rendas (b)	-	-	18	-
Provisão para perda	-	-	(46)	(47)
Devedores por depósito em garantia (c)	-	-	30	30
Devedores diversos	-	1	1	1
<b>Total</b>	<b>-</b>	<b>1</b>	<b>88</b>	<b>145</b>
Circulante	-	1	88	145
Não circulante	-	-	-	-

## FINPAR PARTICIPAÇÕES S.A.

### Notas explicativas da Administração às demonstrações contábeis Em 31 de dezembro de 2018 e 2017 (Valores expressos em milhares de Reais)

- Os serviços prestados a receber referem-se à taxa de administração de fundos e serviços de assessoria e assistência técnica para o mercado de capitais.
- Outras rendas referem-se a adiantamentos de despesas dos fundos custodiados pela Positiva.
- Referem-se a bloqueios judiciais atrelados ao processo mencionado na nota explicativa nº 12(ii).

#### 7. Investimentos

	Positiva CCTVM S.A.
<b>Informações relevantes:</b>	
Participação no Capital total	100%
Capital social	6.696
Total do ativo	1.480
Patrimônio líquido - R\$ Mil	1.389
Resultado do período - R\$ Mil	(473)
<b>Evolução dos investimentos:</b>	
No início do período	1.863
Resultado de equivalência patrimonial	(474)
No fim do exercício	1.389

#### 8. Imobilizado de uso e Intangível

Descrição	Taxa de depreciação	Saldo líquido em 2017	Baixa	Depreciação/amortização do exercício	Saldo líquido em 2018
Instalações	10%	4		(1)	3
Sistema de comunicação	20%	2		(1)	1
Software	20%	1		(1)	-
<b>Total</b>		<b>7</b>		<b>(3)</b>	<b>4</b>

Descrição	Taxa de depreciação	Saldo líquido em 2016	Baixa	Depreciação/amortização do exercício	Saldo líquido em 2017
Instalações	10%	5		(1)	4
Sistema de comunicação	20%	5		(3)	2
Software	20%	1		-	1
<b>Total</b>		<b>11</b>		<b>(4)</b>	<b>7</b>

## FINPAR PARTICIPAÇÕES S.A.

Notas explicativas da Administração às demonstrações contábeis  
Em 31 de dezembro de 2018 e 2017  
(Valores expressos em milhares de Reais)

### 9. Obrigações fiscais e previdenciárias

	Controladora		Consolidado	
	2018	2017	2018	2017
Impostos e contribuições sobre salários	-	-	26	44
IRPJ e CSLL	-	4	-	4
ISS	-	-	-	37
IRRF	-	1	-	1
PIS, COFINS e CSLL retidos	-	2	5	3
PIS e COFINS	-	-	3	26
Parcelamento - Impostos Federais	-	-	3	9
Outros	-	-	-	9
<b>Total</b>	<b>-</b>	<b>7</b>	<b>37</b>	<b>133</b>

### 10. Outras obrigações

Descrição:	Controladora		Consolidado	
	2018	2017	2018	2017
Despesas de pessoal	-	-	13	59
Valores a pagar (a)	-	42	12	106
<b>Total</b>	<b>-</b>	<b>42</b>	<b>25</b>	<b>165</b>

a) Referem-se a contas a pagar de fornecedores de bens e serviços.

### 11. Transações com partes relacionadas


As operações com partes relacionadas são realizadas sem incidência de juros e atualização monetária.

Controladora:	Grau de Relação	2018	2017
<b>Passivo Não Circulante</b>			
Conta corrente			
Positiva CCTVM S.A.	Controlada	1.150	1.778
NPF Participações S.A.	Controladora	519	1.919
<b>Total</b>		<b>1.669</b>	<b>3.697</b>

### 12. Ativos e passivos contingentes e obrigações legais - fiscais e previdenciárias

#### Individual:

Não foram reconhecidos ativos e passivos contingentes e, tampouco, existem processos classificados como prováveis e/ou passíveis de realização. Com

 Página 16 de 22

## FINPAR PARTICIPAÇÕES S.A.

### Notas explicativas da Administração às demonstrações contábeis Em 31 de dezembro de 2018 e 2017 (Valores expressos em milhares de Reais)

relação a obrigações legais - fiscais e previdenciárias, a Companhia não está contestando judicialmente a legalidade e constitucionalidade de tributos e contribuições.

#### Consolidado:

	2017	Adições	2018
Ações cíveis - Bloqueios Judiciais	30	-	30
<b>Total</b>	<b>30</b>	<b>-</b>	<b>30</b>

		Probabilidade de perda
Ação Trabalhista	821	Possível
Ação Cível	80.455	Possível
<b>Total</b>	<b>81.276</b>	

A Positiva e outras Companhias estão envolvidas no polo passivo de disputas judiciais trabalhista e cível com contingências estimadas nos valores de R\$ 821 e 80.455 e estimativa de perda classificada como possível, composto por 2 processos.

### 13. Patrimônio Líquido

#### 13.1. Capital social

O Capital social em 31 de dezembro de 2018, totalmente subscrito e integralizado é de R\$ 15.707 mil, representado por 15.706.826 ações ordinárias nominativas, integralizados na sua totalidade, sem valor nominal, ao preço de emissão de R\$ 1,00 (um real) cada.

#### 13.2 Reserva legal

Constituída à alíquota de 5% do lucro líquido, antes de qualquer outra destinação, limitada a 20% do capital social. Em função do prejuízo no exercício a Companhia não constituiu reserva legal.

#### 13.3 Reserva estatutária

De acordo com o Estatuto, esta reserva tem por finalidade a manutenção de capital de giro e seu montante está limitado ao saldo do capital social. Em função do prejuízo no exercício a Companhia não constituiu reserva estatutária.

#### 13.4 Distribuição de lucros

## FINPAR PARTICIPAÇÕES S.A.

### Notas explicativas da Administração às demonstrações contábeis Em 31 de dezembro de 2018 e 2017 (Valores expressos em milhares de Reais)

Os acionistas têm direito a dividendos mínimos de 10% sobre o lucro líquido do exercício ajustado nos termos do artigo 202 da Lei nº 6.404/76.

#### 14. Instrumentos financeiros derivativos

Durante os exercícios findos em 31 de dezembro de 2018 e 2017, a controladora e as companhias controladas não realizaram operações com instrumentos financeiros derivativos.

#### 15. Receita de prestação de serviços (Consolidado)

	2018	2017
Rendas de administração de fundos	97	99
Rendas de serviços de custódia	604	1.223
Rendas de comissões e colocações de títulos	-	169
Rendas de escrituração de ativos	115	-
Outros	-	2
<b>Total</b>	<b>816</b>	<b>1.493</b>

#### 16. Despesas de pessoal (consolidado)

	2018	2017
Benefícios	80	121
Encargos Sociais	161	183
Proventos	440	523
Treinamento	1	19
<b>Total</b>	<b>682</b>	<b>846</b>

#### 17. Despesas Administrativas

	Controladora		Consolidado	
	2018	2017	2018	2017
Despesas de água, energia e gás	-	-	8	6
Despesas de aluguéis	-	-	10	33
Despesas de comunicações	-	-	3	6
Processamento de dados	-	-	90	262
Despesas do sistema financeiro	4	4	234	324
Serviços de terceiros	-	-	-	-
Serviços técnicos e especializados	29	17	18	77
Despesas de transporte	-	1	-	1
Despesas de depreciação	-	-	2	4
Outras despesas administrativas	5	4	38	41
<b>Total</b>	<b>38</b>	<b>26</b>	<b>595</b>	<b>754</b>

## FINPAR PARTICIPAÇÕES S.A.

Notas explicativas da Administração às demonstrações contábeis  
Em 31 de dezembro de 2018 e 2017  
(Valores expressos em milhares de Reais)

### 18. Despesas Tributárias

	Controladora		Consolidado	
	2018	2017	2018	2017
ISS	-	-	37	67
COFINS	-	-	33	60
PIS	-	-	5	10
Multa e juros sobre tributos	-	1	1	277
Outras despesas tributárias	-	1	1	34
	1	2	77	448

### 19. Outras despesas / receitas operacionais

	Controladora		Consolidado	
	2018	2016	2018	2016
Reversões de provisões operacionais	45	-	112	66
Descontos obtidos	-	-	-	104
Outras receitas operacionais	-	-	9	12
Despesas com fundos	-	-	(52)	-
Despesas com projetos	-	(45)	-	(45)
Outras despesas operacionais	-	-	-	-
	45	(45)	69	137

### 20. Imposto de renda e contribuição social

A FINPAR utilizada o lucro presumido como forma de tributação do Imposto de Renda das Pessoas Jurídicas (IRPJ) e Contribuição Social sobre o Lucro (CSLL). Nos exercícios findos em 31 de dezembro de 2017 e 2018, não houve imposto de renda e contribuição social sobre o lucro.

### 21. Remuneração do pessoal chave da Administração

Não houve remuneração do pessoal chave da Administração no balanço individual. No consolidado a remuneração foi de R\$ 28 no ano de 2016. Tais remunerações são consideradas benefícios de curto prazo.

### 22. Cobertura de seguros

As coberturas foram contratadas por montantes considerados suficientes pela Administração para cobrir eventuais sinistros, considerando a natureza da sua atividade e os riscos envolvidos em suas operações.

### 23. Gerenciamento de Risco

#### a) Risco de mercado

O risco de mercado está ligado à possibilidade de perda por oscilação de preços e taxas em função dos descasamentos de prazos, moedas e indexadores das carteiras ativa e passiva da empresa. A política da instituição, em termos de

Página 19 de 22

**Notas explicativas da Administração às demonstrações contábeis  
Em 31 de dezembro de 2018 e 2017  
(Valores expressos em milhares de Reais)**

exposição ao risco de mercado é conservadora, com limites definidos e validados pela Diretoria Executiva, sendo o cumprimento deste, acompanhado diariamente.

Dessa forma, a estrutura de gerenciamento do risco de mercado da empresa está apta a avaliar e monitorar os riscos associados, garantido a eficiência na gestão de riscos, controlando ainda o PRE (Patrimônio de Referência Exigido) de sua carteira conforme determina a Resolução nº 3.490/07 do Banco Central do Brasil. O relatório de políticas de risco de mercado está à disposição dos interessados na sede da instituição.

**b) Risco de crédito**

De acordo com a Resolução CMN 3.721/09, entende-se por risco de crédito, a possibilidade de ocorrência de perdas relacionadas ao descumprimento, pelo tomador ou contraparte, das obrigações financeiras pactuadas.

A política de crédito da FINPAR Participações S.A. considera variáveis internas, como os critérios para avaliação econômico-financeira dos clientes, a evolução e concentração da carteira, os níveis de inadimplência registrados, as taxas de retorno, a qualidade da carteira e variáveis externas, como o ambiente econômico e as taxas de juros.

**c) Risco de liquidez**

O risco de liquidez, regulamentado pela Resolução CMN 4.090/2012, se configura nos casos em que a empresa não possui recursos financeiros suficientes para honrar os seus compromissos em razão dos descasamentos entre pagamentos e recebimentos, considerando as diferentes moedas e prazos de liquidação de seus direitos e obrigações.

Para administrar a liquidez do caixa, são estabelecidas premissas de desembolsos e recebimentos futuros, com base em modelos estatísticos e econômico-financeiros.

**d) Risco operacional**

Conforme Resolução nº 3.380/06, informamos que a instituição dispõe de estrutura de gerenciamento de risco operacional, capaz de identificar, avaliar, monitorar, controlar e mitigar os riscos associados as suas atividades. O risco operacional é a possibilidade de ocorrência de perdas resultantes de falhas, deficiência ou inadequação de processos internos, pessoas e sistemas ou eventos externos.

A instituição desenvolve permanentemente políticas, sistemas e controles internos para a mitigação e controle de possíveis perdas advindas da exposição de riscos inerente às suas atividades, com um conjunto de processos e rotinas adequados às suas modalidades operacionais, visando monitorar, controlar e

## FINPAR PARTICIPAÇÕES S.A.

### Notas explicativas da Administração às demonstrações contábeis Em 31 de dezembro de 2018 e 2017 (Valores expressos em milhares de Reais)

assegurar o cumprimento das regras e normas aplicáveis para que práticas inadequadas não comprometam a condição dos negócios e acarretem perdas financeiras. O relatório de risco operacional está à disposição dos interessados na sede da instituição.

#### e) Gerenciamento de Capital

A estrutura de gerenciamento de capital da FINPAR Participações S.A considera as melhores práticas administrativas, atendendo às recomendações do Comitê de Basileia, assim como as recomendações de atuação reguladas pela Comissão de Valores Mobiliários - CVM e pelo Conselho Monetário Nacional - CMN, compatíveis com a sua estratégia de crescimento e com a complexidade de suas operações, que objetiva o monitoramento do capital econômico existente e a avaliação das necessidades de capital para fazer frente aos riscos aos quais está exposto.

Portanto, o gerenciamento de capital compreende um processo contínuo de:

- Monitoramento e controle do capital mantido pela instituição;
- Avaliação da necessidade de capital para fazer frente aos riscos que a Instituição está sujeita;
- Planejamento de metas e de necessidade de capital, considerando os objetivos estratégicos da Instituição;
- Adoção de postura prospectiva, antecipando a necessidade de capital decorrente de possíveis mudanças nas condições de mercado.

## 24. Limites operacionais

### a) Acordo Basileia

As instituições financeiras estão obrigadas a manter um patrimônio líquido compatível com o grau de risco da estrutura de seus ativos, conforme Resolução CMN nº 2.099/1994 e legislação complementar.

Em 31 de dezembro de 2018, o índice do Patrimônio de Referência em relação aos ativos ponderados do conglomerado econômico (Positiva Corretora de Títulos e Valores Mobiliários S.A. e FINPAR Participações S.A.) é de 21,59% (19,56% em 2017), superior, portanto, ao índice mínimo exigido pelos normativos, que é de 9,875% mais 0,625% de capital adicional.

Detalhamento do índice Basileia	2018	2017
RWAcpad - Risco de Crédito	551	1.013
RWAO - Risco Operacional	3.680	6.043
PRE - Patrimônio de Referência Mínimo Requerido para o RWA	365	653
PR_LB - Patrimônio de Referência para o Limite da Basileia	914	1.380
MC - Margem De Capital	549	727
IB - Índice de Basileia	<b>21,59%</b>	<b>19,56%</b>

Página 21 de 22

**FINPAR PARTICIPAÇÕES S.A.**

**Notas explicativas da Administração às demonstrações contábeis  
Em 31 de dezembro de 2018 e 2017  
(Valores expressos em milhares de Reais)**

---

**a) Índice de Imobilização**


De acordo com a Resolução nº 2.286/96 do Banco Central do Brasil, o limite de imobilização permitido é de 50,0% com relação ao patrimônio de referência para o limite de imobilização. Em 31 de dezembro de 2018 o índice de imobilização é de 0,79% (0,97% em 2017), com margem de R\$ 453 (R\$ 684 em 2017).

**25. Segmentos operacionais**

A Companhia atua no segmento de participação, seja como acionista ou quotista, no capital social de Instituições Financeiras autorizadas a funcionar pelo Banco Central do Brasil. Em decorrência a Companhia explora um único "segmento operacional".


**26. Eventos subsequentes**

Conforme assembleia geral realizada em 11 de fevereiro de 2019, devido a uma revisão estratégica do grupo ao qual a Companhia pertence, foi aprovado o pedido de cancelamento de registro perante o Banco Central do Brasil, a alteração do objeto social para prestação de serviços de consultoria e participação em outras sociedades como acionista ou quotista e a alteração da denominação da Companhia investida para Positiva Consult S.A. O pedido foi protocolado no Banco Central do Brasil no dia 12 de fevereiro de 2019 e está em análise no Departamento de Organização do Sistema Financeiro - DEORF.

  
Luiz Eduardo Franco de Abreu - Diretor Presidente.



**CONTADOR RESPONSÁVEL**

  
Marcio Pelizzon da Silva  
CRC RJ-114336/O-6