


# Mineração Mato Grosso S.A.

Demonstrações Financeiras

31 de dezembro de 2019

(Não auditadas)



*[Handwritten signature]*

**Demonstrações Financeiras MMT – Mineração Mato Grosso S.A.**  
**Conteúdo**

	<b>Página</b>
Demonstração do Resultado	3
Balanço Patrimonial	4
Demonstração das Mutações do Passivo a Descoberto	5
Notas explicativas às Demonstrações Financeiras	6
1. Contexto operacional	
2. Base de preparação das demonstrações financeiras	
3. Outras receitas (despesas) operacionais	
4. Resultado financeiro	
5. Contas a pagar	
6. Imobilizado	
7. Processos judiciais	
8. Passivo a Descoberto	
9. Classificação dos instrumentos financeiros	
10. Sumário das principais políticas contábeis	
11. Estimativas e julgamentos contábeis críticos	
12. Gestão de risco	
Membros da Diretoria e Responsáveis Técnicos	11



### Demonstração do Resultado

Em reais (incluindo centavos) - exceto quando indicado de outra forma

	Notas	Exercícios findos em 31 de dezembro de	
		2019	2018
Outras despesas operacionais	3	(7.277,94)	(46.973,73)
<b>Prejuízo operacional</b>		<b>(7.277,94)</b>	<b>(46.973,73)</b>
<b>Resultado financeiro</b>	4		
Receitas financeiras		7.044,74	8.412,80
Despesas financeiras		(6.403,29)	(3.475,32)
<b>Prejuízo antes dos tributos sobre o lucro</b>		<b>(6.636,49)</b>	<b>(42.036,25)</b>
<b>Tributos sobre o lucro</b>			
Tributo corrente		113,91	(655,25)
<b>Prejuízo do exercício</b>		<b>(6.522,58)</b>	<b>(42.691,50)</b>
Quantidade de ações ao final do exercício		623.920.942	623.920.942
Prejuízo por ação – Em R\$		(0,00)	(0,00)

As notas explicativas são partes integrantes das demonstrações financeiras.


Handwritten signature and stamp in blue ink, including a rectangular stamp with a grid pattern and a signature.

**Demonstração do Resultado Abrangente**

Em reais (incluindo centavos)

	Exercícios findos em 31 de dezembro de	
	2019	2018
Prejuízo do exercício	(6.522,58)	(42.691,50)
Outros resultados abrangentes	-	-
<b>Total do resultado abrangente</b>	<b>(6.522,58)</b>	<b>(42.691,50)</b>

As notas explicativas são partes integrantes das demonstrações financeiras.



## Demonstração dos Fluxos de Caixa

Em reais (incluindo centavos)

	Exercício findo em 31 de dezembro de	
	2019	2018
<b>Prejuízo do exercício</b>	<b>(6.522,58)</b>	<b>42.036,25)</b>
<b>Ajustes por:</b>		
Provisão para processos judiciais	4.990,23	42.297,70
Variação monetária, juros sobre contingências e depósitos judiciais	(6.873,76)	(5.452,34)
Outros	(350,45)	678,00
	<b>(8.756,56)</b>	<b>(4.512,89)</b>
<b>Variações de ativos e passivos:</b>		
Depósitos judiciais	-	(58.634,11)
Fornecedores	2.220,63	7.058,51
Contas a pagar - parte relacionada	6.523,96	57.915,09
Outros ativos e passivos, líquidos	11,97	(1.826,60)
<b>Caixa proveniente das (utilizado nas) operações</b>	<b>-</b>	<b>-</b>
<b>Caixa líquido proveniente das (utilizado nas) atividades operacionais</b>	<b>-</b>	<b>-</b>
<b>Fluxo de caixa das atividades de investimento:</b>	<b>-</b>	<b>-</b>
<b>Caixa líquido proveniente das (utilizado nas) atividades de investimento</b>	<b>-</b>	<b>-</b>
<b>Fluxo de caixa das atividades de financiamento:</b>	<b>-</b>	<b>-</b>
<b>Transações com acionistas:</b>	<b>-</b>	<b>-</b>
<b>Caixa líquido proveniente das (utilizado nas) atividades de financiamento</b>	<b>-</b>	<b>-</b>
Aumento (redução) no caixa e equivalentes de caixa no exercício	-	-
Caixa e equivalentes de caixa no início do exercício	-	-
<b>Caixa e equivalentes de caixa ao final do exercício</b>	<b>-</b>	<b>-</b>

As notas explicativas são partes integrantes das demonstrações financeiras.

**Balanco Patrimonial**

Em reais (incluindo centavos)

	Notas	31 de dezembro de 2019	31 de dezembro de 2018
<b>Ativo</b>			
<b>Ativo Circulante</b>			
Tributos a recuperar		1.567,89	1.217,44
		<b>1.567,89</b>	<b>1.217,44</b>
<b>Ativo não circulante</b>			
Depósitos Judiciais	7	74.006,54	67.047,29
Imobilizado	6	183.195,30	183.195,30
<b>Total do ativo</b>		<b>258.769,73</b>	<b>251.460,03</b>
<b>Passivo</b>			
<b>Passivo circulante</b>			
Fornecedores		9.279,14	7.058,51
Tributos a recolher		58,06	46,09
		<b>9.337,20</b>	<b>7.104,60</b>
<b>Passivo não circulante</b>			
Contas a pagar - Partes relacionadas	5	280.814,87	274.290,91
Provisões para processos judiciais	7	50.334,26	45.258,54
<b>Total do passivo</b>		<b>340.486,33</b>	<b>326.654,05</b>
<b>Total do passivo a descoberto</b>	8	<b>(81.716,60)</b>	<b>(75.194,02)</b>
<b>Total do passivo e passivo a descoberto</b>		<b>258.769,73</b>	<b>251.460,03</b>

As notas explicativas são partes integrantes das demonstrações financeiras.

### Demonstração das Mutações do Passivo a Descoberto

Em reais (incluindo centavos)

	Capital social	Prejuízos acumulados	Passivo a descoberto
Saldo em 31 de dezembro de 2017	22.715.077,90	(22.747.580,42)	(32.502,52)
Prejuízo do exercício	-	(42.691,50)	(42.691,50)
Saldo em 31 de dezembro de 2018	22.715.077,90	(22.790.271,92)	(75.194,02)
Prejuízo do exercício	-	(6.522,58)	(6.522,58)
Saldo em 31 de dezembro de 2019	22.715.077,90	(22.796.794,50)	(81.716,60)

As notas explicativas são partes integrantes das demonstrações financeiras.

MM  
HX  
30

## Notas Explicativas às Demonstrações Financeiras

Em reais (incluindo centavos), exceto quando indicado de outra forma

### 1. Contexto operacional

A Mineração Mato Grosso S.A. ("Sociedade") é uma sociedade anônima de capital fechado, controlada pela Vale S.A. ("Vale"), com sede na cidade Simões Filho, Bahia, Brasil. A Sociedade tem como atividade predominante a exploração de jazidas minerais.

A Sociedade encontra-se com atividades operacionais paralisadas desde 1995 em função da inviabilidade econômico-financeira e a manutenção da Sociedade é garantida pela Controladora.

### 2. Base de preparação das demonstrações financeiras

#### a) Declaração de conformidade

As demonstrações financeiras da Sociedade ("demonstrações financeiras") foram preparadas de acordo com as práticas contábeis adotadas no Brasil através do Comitê de Pronunciamentos Contábeis – Contabilidade para pequenas e médias empresas ("CPC PMEs"), aprovados pelo Conselho Federal de Contabilidade ("CFC"). Todas as informações relevantes próprias das demonstrações financeiras, e apenas essas informações, estão sendo evidenciadas e correspondem às utilizadas na gestão da Administração da Sociedade.

#### b) Base de apresentação

As demonstrações financeiras foram preparadas com base no custo histórico. Os eventos subsequentes foram avaliados até 31 de Janeiro de 2020, data em que a emissão das demonstrações financeiras foi aprovada pela Diretoria.

#### c) Novos pronunciamentos

CPC 06 (R2) - Operações de Arrendamento Mercantil - A partir dessa norma, os arrendatários deverão reconhecer o passivo dos pagamentos futuros e o direito de uso do ativo arrendado para praticamente todos os contratos de arrendamento mercantil, incluindo os operacionais, podendo ficar fora do escopo dessa nova norma determinados contratos de curto prazo ou de pequenos montantes. Os critérios de reconhecimento e mensuração dos arrendamentos nas demonstrações financeiras dos arrendadores ficam substancialmente mantidos. A Administração avaliou o impacto da adoção da referida norma, e concluiu que não há impactos relevantes nas suas demonstrações financeiras.

ICPC 22 - Incerteza sobre tratamento de impostos – A interpretação explica como considerar a incerteza na contabilização do imposto de renda. O CPC32 - Imposto de Renda, especifica como contabilizar os impostos de renda correntes e diferidos, mas não como refletir os efeitos da incerteza. A sociedade avaliou os requerimentos dessa nova interpretação e concluiu que não há impacto significativo em suas demonstrações financeiras.

### 3. Outras despesas operacionais, líquidas

	Exercícios findos em 31 de dezembro de	
	2019	2018
Tributos federais	(1.231,58)	(5.392,98)
Tributos municipais	(2.812,41)	(5.038,66)
Tributos estaduais	(257,69)	-
Provisão para contingências e perda com depósitos	-	(25.961,29)
Serviços jurídicos	(2.890,30)	(6.478,84)
Outras despesas operacionais	(85,96)	(4.101,96)
<b>Total</b>	<b>(7.277,94)</b>	<b>(46.973,73)</b>



#### 4. Resultado financeiro

	Exercícios findos em 31 de dezembro de	
	2019	2018
<b>Receitas financeiras</b>		
Atualização de depósitos judiciais	6.959,25	8.413,18
Outros	85,49	(0,38)
	<b>7.044,74</b>	<b>8.412,80</b>
<b>Despesas financeiras</b>		
PIS e COFINS sobre receitas financeiras	(327,57)	(391,20)
Atualização monetária e juros de contingências	-	(2.960,84)
Juros, multas e taxas	(6.075,72)	(123,28)
	<b>(6.403,29)</b>	<b>(3.475,32)</b>
<b>Resultado Líquido</b>	<b>641,45</b>	<b>4.937,48</b>

#### 5. Contas a pagar

Os valores relativos a contas a pagar no montante de R\$280.814,87 em 2019 ( R\$ 274.290,91 em 2018), são relacionados a transações com partes relacionadas Vale e Mineração Corumbaense Reunida S.A. (MCR).

#### 6. Imobilizado

É formado por terrenos, que são registrados pelo custo de aquisição e não são depreciados.

O imobilizado é representado pelas fazendas: Taquaralzinho e Figueirinha (Corumbá – MS). As fazendas, avaliadas ao custo, estão apresentadas pelo montante de R\$ 183.195,30 em 31 de dezembro de 2019 e 31 de dezembro de 2018.

#### 7. Processos judiciais

A Sociedade é parte envolvida em ações trabalhistas e cíveis em andamento na esfera administrativa e judicial. As provisões para as perdas decorrentes dessas ações são estimadas e atualizadas pela Sociedade, amparada pela opinião de consultores legais.

Passivos contingentes consistem em causas discutidas nas esferas administrativa e judicial, cuja expectativa de perda é classificada como possível, as quais o reconhecimento de provisão não é considerado necessário pela Sociedade, baseado nos consultores legais.

Correlacionados às provisões e passivos contingentes, a Sociedade é exigida por lei a realizar depósitos judiciais para garantir potenciais pagamentos de contingências. Os depósitos judiciais são atualizados monetariamente e registrados no ativo não circulante da Sociedade até que aconteça a decisão judicial de resgate destes depósitos por uma das partes envolvidas.

	Provisões para processos judiciais		Passivos Contingentes		Depósitos judiciais	
	31 de dezembro de		31 de dezembro de		31 de dezembro de	
	2019	2018	2019	2018	2019	2018
Processos trabalhistas	-	-	-	-	24.095,25	22.211,73
Processos cível	50.334,26	45.258,54	7.586.552,68	6.996.751,00	49.911,29	44.835,56
Processos tributários	-	-	63.371,00	60.943,00	-	-
<b>Total</b>	<b>50.334,26</b>	<b>45.258,54</b>	<b>7.649.923,68</b>	<b>7.057.694,00</b>	<b>74.006,54</b>	<b>67.047,29</b>

#### 8. Passivo a Descoberto

a) **Capital social** - Em 31 de dezembro de 2019 e 2018 o capital social é de R\$ 22.715.077,90 correspondendo a 623.920.942 ações, sendo 623.917.180 ações ordinárias e 3.762 ações preferenciais, sem valor nominal e totalmente integralizadas.

b) **Prejuízos acumulados** - Em 2019, a Sociedade apresentou prejuízo, elevando o total de prejuízos acumulados para R\$ 22.796.794,50

## 9. Classificação dos instrumentos financeiros

	Custo amortizado	
	31 de dezembro de 2019	31 de dezembro de 2018
Contas a pagar - partes relacionadas	280.814,87	274.290,91
Fornecedores	9.279,14	7.058,51
<b>Total dos passivos financeiros</b>	<b>280.814,87</b>	<b>274.290,91</b>

## 10. Sumário das principais políticas contábeis

**a) Moeda funcional** - As demonstrações financeiras são mensuradas utilizando o real (“BRL” ou “R\$”), que é a moeda do ambiente econômico no qual a Sociedade opera (“moeda funcional”). Todas as operações são realizadas em R\$.

**b) Instrumentos financeiros** - A Sociedade classifica os ativos financeiros com base no seu modelo de negócios para o gerenciamento dos ativos e nas características dos fluxos de caixa contratuais desses ativos. Os ativos financeiros são classificados como subsequentemente mensurados ao valor justo por meio do resultado (“FVTPL”) a menos que certas condições sejam atendidas que permitam uma mensuração subsequente ao valor justo por meio de outros resultados abrangentes (“FVOCI”) ou pelo custo amortizado.

Os passivos financeiros são reconhecidos inicialmente ao valor justo e classificados como subsequentemente mensurados ao custo amortizado e atualizados pelo método da taxa de juros efetivos.

**c) Processos judiciais** - Uma provisão é reconhecida no momento em que a obrigação for considerada provável pela diretoria jurídica e seus consultores jurídicos que serão necessários recursos para liquidar a obrigação e puder ser mensurada com razoável certeza. A contrapartida da obrigação é uma despesa do exercício. Essa obrigação é atualizada de acordo com a evolução do processo judicial ou encargos financeiros incorridos e pode ser revertida caso a estimativa de perda não seja mais considerada provável devido a mudanças nas circunstâncias, ou baixada quando a obrigação for liquidada.

## 11. Estimativas e julgamentos contábeis críticos

A preparação das demonstrações financeiras requer o uso de certas estimativas e julgamentos contábeis críticos por parte da Administração da Sociedade. Essas estimativas são baseadas no melhor conhecimento existente em cada exercício. Alterações nos fatos e circunstâncias podem conduzir a revisão das estimativas. Resultados reais futuros poderão divergir dos estimados. Considerando a natureza e a complexidade das operações da Sociedade, na opinião da Administração, as estimativas contábeis e julgamentos feitos no curso da preparação dessas demonstrações financeiras não são subjetivas ou complexas em um grau que requeresse sua descrição como crítica.

## 12. Gestão de risco

**a) Gestão de risco de crédito** - A exposição da Sociedade ao risco de crédito decorre de recebíveis em transações comerciais e investimentos financeiros. O processo de gestão de risco de crédito fornece uma estrutura para avaliar e gerir o risco de crédito das contrapartes e para manter o risco da Sociedade em um nível aceitável.


(i) Gestão de risco de crédito de recebíveis - A Sociedade atribui uma classificação de risco de crédito interna para cada contraparte utilizando sua própria metodologia quantitativa de análise de risco de crédito, baseada em preços de mercado e informações financeiras da contraparte, bem como informações qualitativas sobre o histórico de relacionamento comercial.

(ii) Gestão de risco de crédito de investimentos financeiros - Para gerenciar a exposição de crédito originada por aplicações financeiras, a Sociedade controla a diversificação de sua carteira e monitora diferentes indicadores de solvência e liquidez das diferentes contrapartes que foram aprovadas para negociação.

**Membros da Diretoria e Responsáveis Técnicos**

---

**Administradores**

  
Ulisses Cantelmo Diniz  
Diretor – Técnico

---

**Responsáveis Técnicos**

  
Almir Alves da Paz  
TC-CRC-RJ-061231/O

  
Jander Costa da Silva  
Gerente de Controladoria

**MINERAÇÃO MATO GROSSO S.A.**

Relatório da administração do exercício social

Encerrado em 31 de dezembro de 2019

Senhores acionistas,

A administração da Mineração Mato Grosso S.A., em cumprimento às suas atribuições e atendendo aos dispositivos legais e contratuais vigentes, apresenta a V.S.as. as Demonstrações Financeiras referentes ao exercício social findo em 31 de dezembro de 2019.

Ao encerrarmos o exercício de 2019 a diretoria externa seu reconhecimento pelo apoio recebido da controladora Vale S.A. bem como a todos os demais colaboradores por sua dedicação e empenho.

Simões Filho, 28 de fevereiro de 2020.



Ulisses Cantelmo Diniz  
**Diretor - Técnico**