

**Demonstrações Financeiras**

**Promoção de Pós Graduação de Qualidade S.A**

31 de dezembro de 2021

**PROMOÇÃO DE PÓS GRADUAÇÃO DE QUALIDADE S.A.**

DEMONSTRAÇÕES FINANCEIRAS

31 de dezembro de 2021

Índice


Balanços patrimoniais .....	3
Demonstrações dos resultados .....	5
Demonstrações do resultado abrangente .....	6
Demonstrações das mutações do patrimônio líquido .....	7
Demonstrações dos fluxos de caixa .....	8
Notas explicativas às demonstrações financeiras .....	9
1. Informações gerais	
2. Apresentação das demonstrações financeiras	
3. Sumário das principais práticas contábeis	
4. Caixa e equivalentes de caixa	
5. Patrimônio líquido	
6. Receita operacional	
7. Cobertura de seguros	


**PROMOÇÃO DE PÓS GRADUAÇÃO DE QUALIDADE S.A**

Balancos patrimoniais em 31 de dezembro  
Em reais um, exceto quando indicado de outra forma

	<u>2021</u>	<u>2020</u>
Ativo		
Circulante		
Caixa e equivalentes de caixa (nota 4)	<b>46.394</b>	133.337
Contas a receber de clientes	<b>187.642</b>	147.345
Impostos a recuperar	<b>33.886</b>	54.987
Outros créditos	<b>4.112</b>	3.258
	<b>272.034</b>	338.927
Não circulante		
Depósitos judiciais	<b>7.607</b>	-
Intangível	<b>96.722</b>	96.722
(-) Amortização acumulada	<b>(96.722)</b>	(96.722)
	<b>7.607</b>	-
Total do ativo	<b>279.641</b>	338.927

As notas explicativas da administração são parte integrante das demonstrações financeiras.

  
Fernando Nogueira da Rocha Azevedo  
CPF: 266.505.188-59  
Representante legal


  
Erika C. Pereira Carli  
CRC: 1SP191742/O-2  
Contadora


## PROMOÇÃO DE PÓS GRADUAÇÃO DE QUALIDADE S.A

Balancos patrimoniais em 31 de dezembro.  
Em reais um, exceto quando indicado de outra forma

	<u>2021</u>	<u>2020</u>
Passivo e patrimônio líquido		
Circulante		
Fornecedores	<b>2.856</b>	9.284
Salários, gratificações e encargos sociais a pagar	<b>15.267</b>	11.715
Impostos e contribuições a recolher	<b>23.464</b>	47.464
Serviços a pagar	<b>12.005</b>	36.700
Outras obrigações	<b>42.725</b>	32.738
	<b>96.317</b>	137.901
Não circulante		
Empréstimos de controladora	<b>1.278.199</b>	442.607
	<b>1.278.199</b>	442.607
Patrimônio líquido		
Capital social	<b>555.151</b>	555.151
Prejuízos acumulados	<b>(1.650.026)</b>	(796.732)
	<b>(1.094.875)</b>	(241.581)
Total do passivo e do patrimônio líquido	<b>279.641</b>	338.927

As notas explicativas da administração são parte integrante das demonstrações financeiras.

  
Fernando Nogueira da Rocha Azevedo  
CPF: 266.505.188-59  
Representante legal


  
Erika C. Pereira Carli  
CRC: 1SP191742/O-2  
Contadora


## PROMOÇÃO DE PÓS GRADUAÇÃO DE QUALIDADE S.A

Demonstrações do resultado dos exercícios findos em 31 de dezembro.  
Em reais um, exceto quando indicado de outra forma

	<u>2021</u>	<u>2020</u>
Operações continuadas		
Receita operacional líquida (Nota 6)	<b>1.299.686</b>	1.014.01
Custos dos serviços prestados	<b>(1.112.494)</b>	(614.306)
Lucro bruto	<b>187.192</b>	399.755
Receitas (despesas) operacionais		
Despesas comerciais	<b>(105.797)</b>	(40.546)
Despesas gerais e administrativas	<b>(905.505)</b>	(251.709)
Outras receitas (despesas) operacionais, líquidas	-	283
	<b>(1.011.302)</b>	(291.972)
Prejuízo operacional antes das receitas e despesas financeiras	<b>(824.110)</b>	107.783
Resultado financeiro		
Receitas financeiras	<b>10.643</b>	8.911
Despesas financeiras	<b>(39.827)</b>	(42.064)
	<b>(29.184)</b>	(33.153)
Prejuízo antes do imposto de renda e da contribuição social	<b>(853.294)</b>	74.630
Imposto de renda e contribuição social		
Corrente	-	(13.755)
Lucro / Prejuízo líquido do exercício	<b>(853.294)</b>	60.875

As notas explicativas da administração são parte integrante das demonstrações financeiras.

  
Fernando Nogueira da Rocha Azevedo  
CPF: 266.505.188-59  
Representante legal


  
Erika C. Pereira Carli  
CRC: 1SP191742/O-2  
Contadora


**PROMOÇÃO DE PÓS GRADUAÇÃO DE QUALIDADE S.A**

Demonstrações do resultado abrangente dos exercícios findos em 31 de dezembro  
Em reais um, exceto quando indicado de outra forma

	<u>2021</u>	<u>2020</u>
Lucro / Prejuízo líquido do exercício	<b>(853.294)</b>	60.875
Outros resultados abrangentes	-	-
Resultado abrangente do exercício	<b><u>(853.294)</u></b>	<b><u>60.875</u></b>

As notas explicativas da administração são parte integrante das demonstrações financeiras.

  
Fernando Nogueira da Rocha Azevedo  
CPF: 266.505.188-59  
Representante legal


  
Erika C. Pereira Carli  
CRC: 1SP191742/O-2  
Contadora


## PROMOÇÃO DE PÓS GRADUAÇÃO DE QUALIDADE S.A

Demonstrações das mutações do patrimônio líquido  
Em reais um, exceto quando indicado de outra forma

	<b>Capital social</b>	<b>Prejuízos Acumulados</b>	<b>Total Geral</b>
Saldos em 1 de janeiro de 2020	555.151	(857.607)	(302.456)
Lucro líquido do exercício	-	60.875	60.875
Saldos em 31 de dezembro de 2020	555.151	(796.732)	(241.581)
<b>Lucro líquido do exercício</b>	-	<b>(853.294)</b>	<b>(853.294)</b>
<b>Saldos em 31 de dezembro de 2021</b>	<b>555.151</b>	<b>(1.650.026)</b>	<b>(1.094.875)</b>

As notas explicativas da administração são parte integrante das demonstrações financeiras

  
Fernando Nogueira da Rocha Azevedo  
CPF: 266.505.188-59  
Representante legal


  
Erika C. Pereira Carli  
CRC: 1SP191742/O-2  
Contadora

## PROMOÇÃO DE PÓS GRADUAÇÃO DE QUALIDADE S.A

Demonstrações dos fluxos de caixa dos exercícios findos em 31 de dezembro  
Em reais um, exceto quando indicado de outra forma

	<b>2021</b>	2020
Fluxos de caixa das atividades operacionais		
Lucro / Prejuízo líquido do exercício	<b>(853.294)</b>	60.875
Ajustes para reconciliar o lucro líquido ao caixa gerado pelas atividades operacionais:		
Depreciação e amortização	-	-
	<b>(853.294)</b>	60.875
Decréscimo (acrécimo) nas contas de ativo:		
Contas a receber de clientes - mensalidades	<b>(40.297)</b>	33.948
Impostos a recuperar	<b>21.101</b>	(10.895)
Outros créditos	<b>(8.461)</b>	(43)
Acrécimo (decrécimo) nas contas de passivo:		
Fornecedores	<b>(6.428)</b>	5.329
Salários, gratificações e encargos sociais a pagar	<b>3.552</b>	(7.025)
Impostos e contribuições a recolher	<b>(24.000)</b>	41.231
Adiantamento de clientes	-	-
Serviços a pagar	<b>(24.695)</b>	(55.870)
Outras obrigações	<b>9.987</b>	(1.631)
Caixa líquido gerado pelas atividades operacionais	<b>(922.535)</b>	65.919
Fluxos de caixa das atividades de investimento		
Aquisição de intangível	-	-
Caixa líquido usado nas atividades de investimento	-	-
Fluxos de caixa das atividades de financiamento		
Captações financeiras – controladora	<b>835.592</b>	45.635
Integralização de capital	-	-
Caixa líquido usado nas atividades de financiamento	<b>835.592</b>	45.635
Acréscimos (decrécimo) líquido em caixa e equivalentes de caixa	<b>(86.943)</b>	111.554
Caixa e equivalentes de caixa no início do exercício	<b>133.337</b>	21.783
Caixa e equivalentes de caixa no final do exercício (nota 4)	<b>46.394</b>	133.337

As notas explicativas da administração são parte integrante das demonstrações financeiras.

  
Fernando Nogueira da Rocha Azevedo  
CPF: 266.505.188-59  
Representante legal

  
Erika C. Pereira Carli  
CRC: 1SP191742/O-2  
Contadora

## **PROMOÇÃO DE PÓS GRADUAÇÃO DE QUALIDADE S.A**

Notas explicativas da administração às demonstrações financeiras em 31 de dezembro de 2.021.  
Em reais um, exceto quando indicado de outra forma.

---

### **1. Informações Gerais**

A Companhia é uma empresa nacional tendo como objetivo social a promoção do ensino de qualidade em cursos de pós graduação e de extensão podendo criar e desenvolver qualquer obra ou atividade neste sentido, em todo território nacional, assim como a participação em sociedades e empreendimentos promotores de ensino e educação.

### **2. Apresentação das demonstrações financeiras**

#### **2.1. Autorização das demonstrações financeiras**

A demonstração financeira inerente ao exercício findo em 31 de dezembro de 2021 está sendo apresentada em reais e foi autorizada pela administração em 29 de abril de 2022.

#### **2.2. Declaração de conformidade**

A demonstração financeira foi elaborada de acordo com as práticas contábeis adotadas no Brasil, tomando-se como base a Norma Brasileira de Contabilidade Técnica Geral NBC TG 1000 – Contabilidade para Pequenas e Médias Empresas, emitida pelo Conselho Federal de Contabilidade – CFC.

#### **2.3. Estimativas contábeis**

A preparação das demonstrações financeiras de acordo com as práticas contábeis adotadas no Brasil, exigem que a Administração faça julgamentos, estimativas e premissas que afetam a aplicação de práticas contábeis e os valores reportados de ativos, passivos, receitas e despesas na data base das demonstrações financeiras. Os resultados reais podem ser diferentes dessas estimativas.

### **3. Sumário das principais práticas contábeis**

#### **Moeda funcional**

A moeda funcional da empresa é o Real.

#### **Apuração do resultado**

O resultado é apurado em conformidade com o regime de competência.

As prestações de serviços são reconhecidas no resultado à medida em que os serviços são executados.

A receita líquida é mensurada com base no valor justo da contraprestação recebida, excluindo descontos, abatimentos e encargos sobre vendas. Uma receita não é reconhecida se há uma incerteza significativa na sua realização.



## **PROMOÇÃO DE PÓS GRADUAÇÃO DE QUALIDADE S.A**

Notas explicativas da administração às demonstrações financeiras em 31 de dezembro de 2.021.  
Em reais um, exceto quando indicado de outra forma.

---

### **Estimativas contábeis**

A elaboração das demonstrações financeiras, de acordo com as práticas contábeis adotadas no Brasil, requer que a Administração use de julgamento na determinação e registro das estimativas contábeis. Ativos e Passivos significativos, sujeitos a essas estimativas e premissas, incluem o valor residual do ativo imobilizado, intangível, provisão para créditos de liquidação duvidosa, imposto de renda diferido e provisão para contingências. A liquidação das transações envolvendo essas estimativas poderá resultar em valores diferentes dos estimados, devido às imprecisões inerentes ao processo de sua determinação.

### **Instrumentos financeiros**

#### *Ativos financeiros*

Os ativos financeiros da Companhia estão classificados como ativos financeiros a valor justo por meio do resultado ou recebíveis.

Ativos financeiros são reconhecidos inicialmente ao valor justo, acrescidos, no caso de ativos não designados a valor justo por meio do resultado, dos custos de transação que sejam diretamente atribuíveis à aquisição do ativo financeiro.

Os principais ativos financeiros da Companhia incluem caixa e equivalentes de caixa, contas a receber de clientes.

O caixa e equivalentes de caixa estão a valor justo por meio do resultado. Os equivalentes de caixa são mantidos com a finalidade de atender a compromissos de caixa de curto prazo, e não para investimento ou outros fins.

As contas a receber de clientes estão classificadas como empréstimos e recebíveis. As contas a receber de clientes estão apresentadas a valores de realização.

A administração entendeu desnecessária a constituição de provisão para crédito de liquidação duvidosa com base na avaliação individual de cada cliente com parcelas em atraso.

#### *Passivos financeiros*

Passivos financeiros são classificados como empréstimos e financiamentos ou passivos financeiros mensurados a valor justo por meio do resultado.

A Empresa determina a classificação dos seus passivos financeiros no momento do seu reconhecimento inicial. Passivos financeiros são inicialmente reconhecidos a valor justo. Após reconhecimento inicial, os passivos financeiros são mensurados subsequentemente pelo custo amortizado, utilizando o método da taxa efetiva de juros. Ganhos e perdas são reconhecidos na demonstração do resultado no momento da baixa dos passivos, bem como durante o processo de amortização pelo método da taxa efetiva de juros.

Os passivos financeiros da Empresa incluem principalmente fornecedores e outras obrigações, classificados como empréstimos e financiamentos.



## **PROMOÇÃO DE PÓS GRADUAÇÃO DE QUALIDADE S.A**

Notas explicativas da administração às demonstrações financeiras em 31 de dezembro de 2.021.  
Em reais um, exceto quando indicado de outra forma.

---

### *Fornecedores*

Inclui obrigações com fornecedores de materiais e serviços, que são reconhecidos inicialmente pelo seu valor justo, e mensurados subsequentemente pelo custo amortizado.

### **Demais ativos e passivos circulantes e não circulantes**

São apresentados ao valor líquido de realização.

Os demais ativos e passivos circulantes e não circulantes são demonstrados pelos valores conhecidos ou calculáveis acrescidos, quando aplicável, dos correspondentes encargos incorridos até a data do balanço patrimonial.

### **Impostos**

#### *Imposto de renda e contribuição social correntes*

#### Correntes

Ativos e passivos tributários correntes são mensurados ao valor recuperável esperado ou pelo montante a pagar para as autoridades fiscais. As alíquotas de imposto e as leis tributárias usadas para calcular o montante são aquelas que estão em vigor ou substancialmente em vigor na data do balanço.

Imposto de renda e contribuição social corrente relativos a itens reconhecidos diretamente no patrimônio líquido são reconhecidos no patrimônio líquido.

A administração periodicamente avalia a posição fiscal das situações nas quais a regulamentação fiscal requer interpretação e estabelece provisões quando apropriado.

#### *Impostos sobre a receita de prestação de serviços*

As receitas de prestação de serviços estão sujeitas aos seguintes impostos e contribuições, pelas seguintes alíquotas básicas:

	<b><u>Alíquotas básicas</u></b>
Imposto sobre serviços – ISS	5%
Programa de integração social – PIS	0,65%
Contribuição para financiamento seguridade social – COFINS	3,00%

Esses encargos são apresentados como deduções de vendas na demonstração do resultado.



## PROMOÇÃO DE PÓS GRADUAÇÃO DE QUALIDADE S.A

Notas explicativas da administração às demonstrações financeiras em 31 de dezembro de 2.021.  
Em reais um, exceto quando indicado de outra forma.

---

### Ajuste a valor presente de ativos e passivos

Os ativos e passivos monetários de longo prazo são atualizados monetariamente e, portanto, estão ajustados pelo seu valor presente. O ajuste a valor presente de ativos e passivos monetários de curto prazo é calculado, e somente registrado, se considerado relevante em relação às demonstrações financeiras tomadas em conjunto. Para fins de registro e determinação de relevância, o ajuste a valor presente é calculado levando em consideração os fluxos de caixa contratuais e a taxa de juros explícita, e em certos casos implícita, dos respectivos ativos e passivos.

Com base nas análises efetuadas e na melhor estimativa da administração, a Empresa concluiu que o ajuste a valor presente de ativos e passivos monetários circulantes é irrelevante em relação às demonstrações financeiras tomadas em conjunto e, dessa forma, não registrou nenhum ajuste.

### 4. Caixa e equivalentes de caixa

	<b>2021</b>	2020
Caixa e bancos	<b>46.394</b>	133.337

### 5. Patrimônio líquido

#### a) Capital social

Em 31 de dezembro de 2021 o capital social da Companhia, no valor de R\$ 555.151,00 (quinhentos e cinquenta e cinco mil, cento e cinquenta e um reais) representado por 555.151 (quinhentos e cinquenta e cinco mil, cento e cinquenta e uma) ações ordinárias, sem valor nominal, totalmente subscrito e integralizado em moeda corrente nacional.

#### b) Destinação dos lucros

Do lucro líquido apurado na demonstração do resultado do exercício, 5% (cinco por cento) serão destinados à constituição de reserva legal até que esta atinja 20% do capital social, 25% (vinte e cinco por cento) serão obrigatoriamente distribuídos aos acionistas, a título de dividendo mínimo obrigatório, na proporção das ações por eles detidas e, o saldo remanescente, terá a destinação determinada pela Assembleia Geral, podendo ser distribuído entre os acionistas ou mantido, contabilmente, em reservas para futuras destinações ou compensações em resultados futuros.



## PROMOÇÃO DE PÓS GRADUAÇÃO DE QUALIDADE S.A

Notas explicativas da administração às demonstrações financeiras em 31 de dezembro de 2021.  
Em reais um, exceto quando indicado de outra forma.

---

### 6. Receita operacional líquida.

A conciliação das receitas bruta e líquida está demonstrada a seguir:

	2021	2020
Receita de prestação de serviços	<b>1.436.285</b>	1.147.867
(-) Cancelamentos e devoluções	<b>(12.364)</b>	(34.490)
(-) ISS s/ prestação de serviços	<b>(71.813)</b>	(57.393)
(-) Pis s/ prestação de serviços	<b>(9.336)</b>	(7.461)
(-) Cofins s/ prestação de serviços	<b>(43.086)</b>	(34.462)
Receita operacional líquida	<b>1.299.686</b>	1.014.061

### 7. Cobertura de seguros

A empresa mantém cobertura de seguros em montantes considerados suficientes, pela administração, para cobrir riscos associados a seus ativos e ou responsabilidades.

---