

# **Demonstrações Financeiras**

## **Angilucca Participações S.A.**

Demonstrações Financeiras de acordo com  
as práticas contábeis adotadas no Brasil

31 de dezembro de 2018 e 2017

# Angilucca Participações S.A.

## Demonstrações financeiras

31 de dezembro de 2018 e 2017

### Índice

#### Demonstrações financeiras

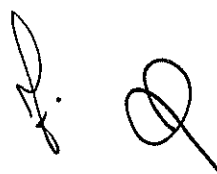
Balanço patrimonial.....	1
Demonstração do resultado .....	2
Demonstração das mutações do patrimônio líquido .....	3
Demonstração dos fluxos de caixa .....	4
Notas explicativas às demonstrações financeiras .....	5

## Angilucca Participações S.A.

Balanço patrimonial  
31 de dezembro de 2018 e 2017  
(Em milhares de reais)

	Nota	31/12/2018	31/12/2017
<b>Ativo</b>			
<b>Circulante</b>			
Caixa e equivalentes de caixa	3	2	9
Clientes	4	63	288
Adiantamentos		-	2
Dividendos a receber		7	11
		<u>72</u>	<u>310</u>
<b>Não circulante</b>			
Realizável a longo prazo			
Crédito com parte relacionada	5	740	720
Investimentos	6	979	1.002
Imobilizado	7	1.240	1.240
		<u>2.959</u>	<u>2.962</u>
<b>Total do ativo</b>		<u><u>3.031</u></u>	<u><u>3.272</u></u>
<b>Passivo e patrimônio líquido</b>			
<b>Passivo</b>			
<b>Circulante</b>			
Obrigações fiscais, sociais e trabalhistas		23	24
Dividendos a pagar		7	7
Outras contas a pagar		1	5
		<u>31</u>	<u>36</u>
<b>Patrimônio líquido</b>	8		
Capital social		3.625	3.625
Prejuízos acumulados		(625)	(389)
<b>Total do patrimônio líquido</b>		<u>3.000</u>	<u>3.236</u>
<b>Total do passivo e do patrimônio líquido</b>		<u><u>3.031</u></u>	<u><u>3.272</u></u>

As notas explicativas são parte integrante das demonstrações financeiras.



## Angilucca Participações S.A.

Demonstração do resultado

Exercícios findos em 31 de dezembro de 2018 e 2017

(Em milhares de reais, exceto lucro (prejuízo) por ação, expresso em reais)

	Nota	2018	2017
Receitas (despesas) operacionais			
Despesas administrativas	9	(263)	(274)
Resultado da equivalência patrimonial	6	29	44
Resultado operacional		<u>(234)</u>	<u>(230)</u>
Despesas financeiras		(2)	(3)
Prejuízo do exercício		<u>(236)</u>	<u>(233)</u>
Prejuízo por ação – em Reais		(0,07)	(0,06)

As notas explicativas são parte integrante das demonstrações financeiras.



## Angilucca Participações S.A.

Demonstração das mutações do patrimônio líquido  
Exercícios findos em 31 de dezembro de 2018 e 2017  
(Em milhares de reais)

	Capital social	Prejuízos acumulados	Total
Saldos em 31 de dezembro de 2016	3.625	(156)	3.469
Prejuízo do exercício	-	(233)	(233)
Saldos em 31 de dezembro de 2017	3.625	(389)	3.236
Prejuízo do exercício	-	(236)	(236)
Saldos em 31 de dezembro de 2018	3.625	(625)	3.000

As notas explicativas são parte integrante das demonstrações financeiras.



## Angilucca Participações S.A.

Demonstração dos fluxos de caixa – Método Indireto  
Exercícios findos em 31 de dezembro de 2018 e 2017  
(Em milhares de reais)

	2018	2017
Fluxo de caixa das atividades operacionais		
Prejuízo do exercício antes dos impostos	(236)	(233)
Ajustes para conciliar o resultado às disponibilidades geradas pelas atividades operacionais:		
Resultado da equivalência patrimonial	(29)	(44)
	<u>(265)</u>	<u>(277)</u>
Variação nos ativos:		
Redução do contas a receber	225	270
Redução de adiantamentos	2	-
Dividendos recebidos	56	31
	<u>283</u>	<u>301</u>
Variação nos passivos:		
Redução de obrigações fiscais, sociais e trabalhistas	(1)	(5)
Redução de outras contas a pagar	(4)	(10)
	<u>(5)</u>	<u>(15)</u>
Disponibilidades líquidas geradas pelas atividades operacionais	13	9
Fluxo de caixa das atividades de financiamentos		
Empréstimo à pessoa ligada	(20)	-
Disponibilidades líquidas geradas pelas atividades de financiamentos	<u>(20)</u>	<u>-</u>
Aumento (redução) no caixa e equivalentes de caixa	<u>(7)</u>	<u>9</u>
Aumento (redução) no caixa e equivalentes de caixa		
Caixa e equivalentes de caixa – no início do exercício	9	-
Caixa e equivalentes de caixa – no final do exercício	2	9
Aumento (redução) no caixa e equivalentes de caixa	<u>(7)</u>	<u>9</u>

As notas explicativas são parte integrante das demonstrações financeiras.



## Angilucca Participações S.A.

Notas explicativas às demonstrações financeiras  
31 de dezembro de 2018 e 2017  
(Em milhares de reais)

### 1. Contexto operacional

A ANGILUCCA PARTICIPAÇÕES S.A. ("Companhia"), constituída como uma "sociedade anônima" de capital fechado, com sede na Avenida Severo Dullius, 1.395, sala 904, Bairro São João, Porto Alegre/RS, tem como objetivo a participação em outras sociedades e a administração de bens móveis e imóveis próprios.

### 2. Sumário das principais políticas contábeis

#### 2.1. Base de preparação e apresentação das demonstrações financeiras

As demonstrações financeiras foram elaboradas de acordo com as práticas contábeis adotadas no Brasil, com observância aos pronunciamentos, as orientações e as interpretações de contabilidade para pequenas e médias empresas (CPC PME) (R1) emitidas pelo Comitê de Pronunciamentos Contábeis (CPC) e aprovadas pelo Conselho Federal de Contabilidade (CFC).

As demonstrações financeiras são apresentadas em reais (R\$), que é a moeda funcional da Empresa.

A conclusão das demonstrações financeiras da Companhia para o exercício findo em 31 de dezembro de 2018 foi autorizada em reunião de diretoria realizada em 16 de maio de 2019.

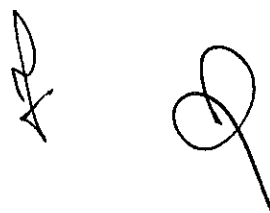
#### 2.2. Investimentos

O investimento em coligada é avaliado por equivalência patrimonial, conforme CPC18 (R2). Este investimento é deduzido de provisão para perda por redução ao valor recuperável, quando aplicável.

#### 2.3. Imobilizado

Está demonstrado ao custo de aquisição. Um item de imobilizado é baixado quando vendido ou quando nenhum benefício econômico futuro for esperado do seu uso ou venda. Eventual ganho ou perda resultante da baixa do ativo são incluídos na demonstração do resultado, no exercício em que o ativo for baixado.

Durante os exercícios findos em 31 de dezembro de 2018 e 2017, a Companhia não verificou a existência de indicadores de que determinados ativos imobilizados poderiam estar acima do valor recuperável, e conseqüentemente nenhuma provisão para perda de valor recuperável dos ativos imobilizados é necessária.



## Angilucca Participações S.A.

Notas explicativas às demonstrações financeiras -- Continuação  
31 de dezembro de 2018 e 2017  
(Em milhares de reais)

### 2. Sumário das principais políticas contábeis--Continuação

#### 2.4. Demonstrações dos fluxos de caixa

As demonstrações dos fluxos de caixa foram preparadas pelo método indireto e estão apresentadas de acordo com o Pronunciamento Contábil CPC 03 (R2) - Demonstração dos Fluxos de Caixa emitido pelo Comitê de Pronunciamentos Contábeis CPC e aprovado pelo Conselho Federal de Contabilidade – CFC.

### 3. Caixa e equivalentes de caixa

Modalidade	31/12/2018	31/12/2017
Bancos conta movimento	1	3
Aplicações financeiras	1	6
Total	2	9

### 4. Clientes

	31/12/2018	31/12/2017
Clientes	63	288
Total	63	288

### 5. Informações sobre partes relacionadas

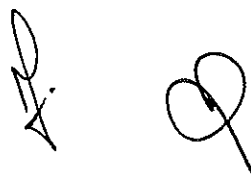
Os saldos e transações mantidas pela Companhia com parte relacionada são apresentados a seguir:

	Ativo não circulante
Crédito com pessoa ligada:	
Idir Paludo	
Total em 31 de dezembro de 2018	740
Total em 31 de dezembro de 2017	720

As operações com parte relacionada estão suportadas por contratos, cujo vencimento é superior a 12 meses.

#### Remuneração do pessoal-chave da Administração

Nos exercícios de 2018 e 2017 a administração optou por não receber remuneração.



## Angilucca Participações S.A.

Notas explicativas às demonstrações financeiras--Continuação  
31 de dezembro de 2018 e 2017  
(Em milhares de reais)

### 6. Investimentos

O investimento em empresa Coligada está assim representado:

	VAP Participações S.A.	
	31/12/2018	31/12/2017
Total de ativos	9.277	9.500
Total de passivos	143	166
Receita líquida	4	-
Capital social	7.166	7.166
Patrimônio líquido	9.134	9.334
Lucro líquido do exercício	266	408
Percentual de participação (%)	10,743%	10,743%
Saldos iniciais	1.002	985
Resultado da equivalência patrimonial	29	44
Provisão distribuição de dividendos	(52)	(27)
Saldos finais	979	1.002

### 7. Imobilizado

	Terrenos	Prédios	Total
Custo do imobilizado			
Saldos em 31/12/2017	129	1.111	1.240
Saldos em 31/12/2018	129	1.111	1.240

### 8. Patrimônio líquido

#### Capital social

O capital social em 31 de dezembro de 2018 e 2017 está representado por 3.624.627 ações ordinárias nominativas, sem valor nominal, pertencentes em sua totalidade à acionistas domiciliados no País.



## Angilucca Participações S.A.

Notas explicativas às demonstrações financeiras--Continuação  
31 de dezembro de 2018 e 2017  
(Em milhares de reais)


### 9. Despesas por natureza


A Companhia optou por apresentar a demonstração do resultado por função. Conforme requerido pelo CPC 26 - Apresentação das Demonstrações Contábeis, apresenta, a seguir, o detalhamento da demonstração do resultado por natureza:

	2018	2017
<b>Despesas por função</b>		
Despesas administrativas e gerais	(263)	(274)
	<u>(263)</u>	<u>(274)</u>
<b>Despesas por natureza</b>		
Despesas com pessoal	(203)	(197)
Impostos e taxas	(14)	(18)
Despesas com imóveis	(44)	(58)
Outras despesas	(2)	(1)
	<u>(263)</u>	<u>(274)</u>

### 10. Política de seguro

A Companhia não possui cobertura de seguros para seus imóveis.

  
\_\_\_\_\_  
Idir Paludo  
Diretor

  
\_\_\_\_\_  
Cleusa Vendramin Telles  
Contadora - CRC-RS 072781/O-0