

Demonstrações Financeiras

Angilucca Participações S.A.

Demonstrações Financeiras de acordo com
as práticas contábeis adotadas no Brasil

31 de dezembro de 2017 e 2016



Angilucca Participações S.A.

Demonstrações financeiras

31 de dezembro de 2017 e 2016

Índice

Demonstrações financeiras

Balanço patrimonial.....	1
Demonstração do resultado	2
Demonstração das mutações do patrimônio líquido	3
Demonstração dos fluxos de caixa	4
Notas explicativas às demonstrações financeiras	5

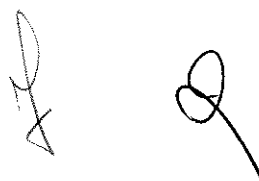


Angilucca Participações S.A.

Balanço patrimonial
31 de dezembro de 2017 e 2016
(Em milhares de reais)

	Nota	31/12/2017	31/12/2016
Ativo			
Circulante			
Caixa e equivalentes de caixa	3	9	-
Clientes	4	288	558
Adiantamentos		2	2
Dividendos a receber		11	15
		<u>310</u>	<u>575</u>
Não circulante			
Realizável a longo prazo			
Crédito com parte relacionada	5	720	720
Investimentos	6	1.002	985
Imobilizado	7	1.240	1.240
		<u>2.962</u>	<u>2.945</u>
Total do ativo		<u><u>3.272</u></u>	<u><u>3.520</u></u>
Passivo e patrimônio líquido			
Passivo			
Circulante			
Obrigações fiscais, sociais e trabalhistas		24	29
Dividendos a pagar		7	7
Outras contas a pagar		5	15
		<u>36</u>	<u>51</u>
Patrimônio líquido	8		
Capital social		3.625	3.625
Prejuízos acumulados		(389)	(156)
Total do patrimônio líquido		<u>3.236</u>	<u>3.469</u>
Total do passivo e do patrimônio líquido		<u><u>3.272</u></u>	<u><u>3.520</u></u>

As notas explicativas são parte integrante das demonstrações financeiras.



Angilucca Participações S.A.

Demonstração do resultado

Exercícios findos em 31 de dezembro de 2017 e 2016

(Em milhares de reais, exceto lucro (prejuízo) por ação, expresso em reais)

	<u>Nota</u>	<u>2017</u>	<u>2016</u>
Receita operacional líquida		-	23
Receitas (despesas) operacionais			
Despesas administrativas	9	(274)	(255)
Resultado da equivalência patrimonial	6	44	60
Outras receitas (despesas) operacionais	9	-	(2)
Resultado operacional		<u>(230)</u>	<u>(174)</u>
Despesas financeiras		(3)	(7)
Prejuízo do exercício		<u>(233)</u>	<u>(181)</u>
Prejuízo por ação – em Reais		(0,06)	(0,05)

As notas explicativas são parte integrante das demonstrações financeiras.



Angilucca Participações S.A.

Demonstração das mutações do patrimônio líquido
Exercícios findos em 31 de dezembro de 2017 e 2016
(Em milhares de reais)

	Reservas de lucros			Prejuízos acumulados	Total
	Capital social	Legal	Capital de giro ou investimentos		
Saldos em 31 de dezembro de 2015	3.625	2	23	-	3.650
Prejuízo do exercício	-	-	-	(181)	(181)
Reversão de reservas para compensação de prejuízos	-	(2)	(23)	25	-
Saldos em 31 de dezembro de 2016	3.625	-	-	(156)	3.469
Prejuízo do exercício	-	-	-	(233)	(233)
Saldos em 31 de dezembro de 2017	3.625	-	-	(389)	3.236

As notas explicativas são parte integrante das demonstrações financeiras.




Angilucca Participações S.A.

Demonstração dos fluxos de caixa – Método Indireto
Exercícios findos em 31 de dezembro de 2017 e 2016
(Em milhares de reais)

	2017	2016
Fluxo de caixa das atividades operacionais		
Prejuízo do exercício antes dos impostos	(233)	(181)
Ajustes para conciliar o resultado às disponibilidades geradas pelas atividades operacionais:		
Resultado da equivalência patrimonial	(44)	(60)
	(277)	(241)
Varição nos ativos:		
Redução do contas a receber	270	154
(Aumento) de adiantamentos	-	(2)
Dividendos recebidos	31	14
	301	166
Varição nos passivos:		
(Redução) de obrigações fiscais, sociais e trabalhistas	(5)	(11)
Aumento (redução) de outras contas a pagar	(10)	15
	(15)	4
Disponibilidades líquidas geradas pelas atividades operacionais	9	(71)
Fluxo de caixa das atividades de financiamentos		
Empréstimo à pessoa ligada	-	(120)
Recebimento empréstimo de pessoa ligada	-	155
Disponibilidades líquidas geradas pelas atividades de financiamentos	-	35
Aumento (redução) no caixa e equivalentes de caixa	9	(36)
Aumento (redução) no caixa e equivalentes de caixa		
Caixa e equivalentes de caixa – no início do exercício	-	36
Caixa e equivalentes de caixa – no final do exercício	9	-
Aumento (redução) no caixa e equivalentes de caixa	9	(36)

As notas explicativas são parte integrante das demonstrações financeiras.



Angilucca Participações S.A.

Notas explicativas às demonstrações financeiras
31 de dezembro de 2017 e 2016
(Em milhares de reais)

1. Contexto operacional

A ANGILUCCA PARTICIPAÇÕES S.A. ("Companhia"), constituída como uma "sociedade anônima" de capital fechado, com sede na Avenida Severo Dullius, 1.395, sala 904, Bairro São João, Porto Alegre/RS, tem como objetivo a participação em outras sociedades e a administração de bens móveis e imóveis próprios.

2. Sumário das principais políticas contábeis

2.1. Base de preparação e apresentação das demonstrações financeiras

As demonstrações financeiras foram elaboradas de acordo com as práticas contábeis adotadas no Brasil, com observância aos pronunciamentos, as orientações e as interpretações de contabilidade para pequenas e médias empresas (CPC PME) emitidas pelo Comitê de Pronunciamentos Contábeis (CPC) e aprovadas pelo Conselho Federal de Contabilidade (CFC).

As demonstrações financeiras são apresentadas em reais (R\$), que é a moeda funcional da Empresa.

A conclusão das demonstrações financeiras da Companhia para o exercício findo em 31 de dezembro de 2017 foi autorizada em reunião de diretoria realizada em 17 de abril de 2018.

2.2. Reconhecimento de receita

A receita é reconhecida na extensão em que for provável que benefícios econômicos serão gerados para a Companhia e quando possa ser mensurada de forma confiável. A receita é mensurada com base no valor justo da contraprestação recebida, excluindo descontos, abatimentos e impostos ou encargos sobre vendas.

2.3. Investimentos

O investimento em coligada é avaliado por equivalência patrimonial, conforme CPC18 (R2). Este investimento é deduzido de provisão para perda por redução ao valor recuperável, quando aplicável.



Angilucca Participações S.A.

Notas explicativas às demonstrações financeiras -- Continuação
31 de dezembro de 2017 e 2016
(Em milhares de reais)

2. Sumário das principais políticas contábeis--Continuação

2.4. Imobilizado

Está demonstrado ao custo de aquisição. Um item de imobilizado é baixado quando vendido ou quando nenhum benefício econômico futuro for esperado do seu uso ou venda. Eventual ganho ou perda resultante da baixa do ativo são incluídos na demonstração do resultado, no exercício em que o ativo for baixado.

Durante os exercícios findos em 31 de dezembro de 2017 e 2016, a Companhia não verificou a existência de indicadores de que determinados ativos imobilizados poderiam estar acima do valor recuperável, e conseqüentemente nenhuma provisão para perda de valor recuperável dos ativos imobilizados é necessária.

2.5. Demonstrações dos fluxos de caixa

As demonstrações dos fluxos de caixa foram preparadas pelo método indireto e estão apresentadas de acordo com o Pronunciamento Contábil CPC 03 (R2) - Demonstração dos Fluxos de Caixa emitido pelo Comitê de Pronunciamentos Contábeis CPC e aprovado pelo Conselho Federal de Contabilidade – CFC.

3. Caixa e equivalentes de caixa

Modalidade	31/12/2017	31/12/2016
Bancos conta movimento	3	-
Aplicações financeiras	6	-
Total	9	-

4. Clientes

	31/12/2017	31/12/2016
Clientes	288	558
Total	288	558

Refere-se ao saldo da venda do imóvel no exercício de 2015.



Angilucca Participações S.A.

Notas explicativas às demonstrações financeiras--Continuação
31 de dezembro de 2017 e 2016
(Em milhares de reais)

5. Informações sobre partes relacionadas

Os saldos e transações mantidas pela Companhia com parte relacionada são apresentados a seguir:

	<u>Ativo não circulante</u>
Crédito com pessoa ligada:	
Idir Paludo	
Total em 31 de dezembro de 2017	20
Total em 31 de dezembro de 2016	720

As operações com parte relacionada estão suportadas por contratos, cujo vencimento é superior a 12 meses.

Remuneração do pessoal-chave da Administração

Nos exercícios de 2017 e 2016 a administração optou por não receber remuneração.

6. Investimentos

O investimento em empresa Coligada está assim representado:

	<u>VAP Participações S.A.</u>	
	<u>31/12/2017</u>	<u>31/12/2016</u>
Total de ativos	9.500	9.374
Total de passivos	166	201
Receita líquida	-	2
Capital social	7.166	7.166
Patrimônio líquido	9.334	9.173
Lucro líquido do exercício	408	548
Percentual de participação (%)	10,743%	10,743%
Saldos iniciais	985	940
Resultado da equivalência patrimonial	44	60
Provisão distribuição de dividendos	(27)	(15)
Saldos finais	1.002	985



Angilucca Participações S.A.

Notas explicativas às demonstrações financeiras--Continuação
31 de dezembro de 2017 e 2016
(Em milhares de reais)

7. Imobilizado

	Terrenos	Prédios	Total
Custo do imobilizado			
Saldos em 31/12/2016	129	1.111	1.240
Saldos em 31/12/2017	129	1.111	1.240

8. Patrimônio líquido

Capital social

O capital social em 31 de dezembro de 2017 e 2016 está representado por 3.624.627 ações ordinárias nominativas, sem valor nominal, pertencentes em sua totalidade à acionistas domiciliados no País.


9. Despesas por natureza

A Companhia optou por apresentar a demonstração do resultado por função. Conforme requerido pelo CPC 26 - Apresentação das Demonstrações Contábeis, apresenta, a seguir, o detalhamento da demonstração do resultado por natureza:

	2017	2016
Despesas por função		
Despesas administrativas e gerais	(274)	(254)
Outras despesas operacionais	-	(2)
	(274)	(256)
Despesas por natureza		
Despesas com pessoal	(197)	(180)
Impostos e taxas	(18)	(15)
Despesas com imóveis	(58)	(58)
Outras despesas	(1)	(3)
	(274)	(256)

13. Política de seguro

A Companhia não possui cobertura de seguros para seus imóveis.


Idir Paludo
Diretor


Cleusa Vendramin Telles
Contadora - CRC-RS 072781/O-0