

# **Demonstrações Financeiras**

**IDIRPAR Participações S.A.**

**CNPJ: 09.157.401/0001-24**

Demonstrações Financeiras de acordo com  
as práticas contábeis adotadas no Brasil

31 de dezembro de 2018 e 2017

# **IDIRPAR Participações S.A.**

Demonstrações financeiras

31 de dezembro de 2018 e 2017

## Índice

### Demonstrações financeiras

Balanço patrimonial.....	1
Demonstração do resultado .....	2
Demonstração do resultado abrangente .....	3
Demonstração das mutações do patrimônio líquido .....	4
Demonstração dos fluxos de caixa .....	5
Notas explicativas às demonstrações financeiras .....	6

## IDIRPAR Participações S.A.

Balanço patrimonial  
31 de dezembro de 2018 e 2017  
(Em milhares de reais)

	Nota	31/12/2018	31/12/2017
Ativo			
Circulante			
Caixa e equivalentes de caixa	3	8	50
Tributos a recuperar		18	11
		<u>26</u>	<u>61</u>
Não circulante			
Realizável a longo prazo			
Depósito judicial		3	3
Investimento	4	21.027	17.993
		<u>21.030</u>	<u>17.996</u>
Total do ativo		<u>21.056</u>	<u>18.057</u>
Passivo e patrimônio líquido			
Passivo			
Circulante			
Dividendos propostos		2.051	2.177
		<u>2.051</u>	<u>2.177</u>
Patrimônio líquido	5		
Capital social		662	662
Reservas de lucros		18.791	16.814
Outros resultados abrangentes		(448)	(1.596)
Total do patrimônio líquido		<u>19.005</u>	<u>15.880</u>
Total do passivo e do patrimônio líquido		<u>21.056</u>	<u>18.057</u>

As notas explicativas são parte integrante das demonstrações financeiras.



## IDIRPAR Participações S.A.

Demonstração do resultado  
Exercícios findos em 31 de dezembro de 2018 e 2017  
(Em milhares de reais, exceto lucro por ação)

	Nota	2018	2017
Receitas (despesas) operacionais			
Despesas administrativas		151	(1)
Resultado da equivalência patrimonial	4	2.135	6.471
Outras despesas operacionais		(1)	-
		<u>2.285</u>	<u>6.470</u>
Receitas financeiras		120	-
Despesas Financeiras		(2)	-
Resultado antes dos impostos		<u>2.403</u>	<u>6.470</u>
Imposto de renda e contribuição social sobre o lucro - corrente		(46)	-
Lucro líquido do exercício		<u>2.357</u>	<u>6.470</u>
Lucro por ação do capital social (R\$)		3,56	9,78

As notas explicativas são parte integrante das demonstrações financeiras.



## IDIRPAR Participações S.A.

Demonstração do resultado abrangente  
Exercícios findos em 31 de dezembro de 2018 e 2017  
(Em milhares de reais)

	2018	2017
Lucro líquido do exercício	2.357	6.470
Varição cambial investimentos em empresas coligadas	1.427	176
Resultado abrangente total	3.784	6.646

As notas explicativas são parte integrante das demonstrações financeiras.



## IDIRPAR Participações S.A.

Demonstração das mutações do patrimônio líquido  
Exercícios findos em 31 de dezembro de 2018 e 2017  
(Em milhares de reais)

	Reservas de lucros						Total
	Capital social	Reserva de incentivos fiscais	Reserva legal	Capital de giro e investimentos	Outros Resultados Abrangentes	Lucros acumulados	
Saldo em 31 de dezembro de 2016	662	3.209	132	8.434	(1.523)	-	10.914
Realização líquida do custo atribuído -- coligada indireta	-	-	-	-	(249)	249	-
Varição cambial de coligadas indiretas	-	-	-	-	176	-	176
Lucro líquido do exercício	-	-	-	-	-	6.470	6.470
Dividendos propostos	-	-	-	-	-	(1.680)	(1.680)
Reserva de capital de giro e investimentos	-	-	-	5.039	-	(5.039)	-
<b>Saldo em 31 de dezembro de 2017</b>	<b>662</b>	<b>3.209</b>	<b>132</b>	<b>13.473</b>	<b>(1.586)</b>	<b>-</b>	<b>15.880</b>
Realização líquida do custo atribuído -- coligada indireta	-	-	-	-	(279)	279	-
Varição cambial de coligadas indiretas	-	-	-	-	1.427	-	1.427
Lucro líquido do exercício	-	-	-	-	-	2.357	2.357
Dividendos propostos	-	-	-	-	-	(659)	(659)
Reserva de capital de giro e investimentos	-	-	-	1.977	-	(1.977)	-
<b>Saldo em 31 de dezembro de 2018</b>	<b>662</b>	<b>3.209</b>	<b>132</b>	<b>15.450</b>	<b>(448)</b>	<b>-</b>	<b>19.005</b>


As notas explicativas são parte integrante das demonstrações financeiras.

## IDIRPAR Participações S.A.

Demonstração dos fluxos de caixa – Método Indireto  
Exercícios findos em 31 de dezembro de 2018 e 2017  
(Em milhares de reais)

	2018	2017
Fluxo de caixa das atividades operacionais		
Lucro líquido do exercício	2.357	6.470
Ajustes para conciliar o resultado às disponibilidades geradas pelas atividades operacionais:		
Resultado da equivalência patrimonial	(2.135)	(6.471)
	222	(1)
Variação nos ativos e passivos:		
(Aumento) de tributos a recuperar	(7)	-
Dividendos recebidos	528	422
	521	422
Caixa e equivalentes de caixa líquidos gerados pelas atividades operacionais	743	421
Fluxo de caixa das atividades de financiamento		
Pagamento de dividendos	(785)	(1.022)
Recebimento parte relacionada	-	650
Caixa e equivalentes de caixa líquidos aplicados nas atividades de financiamento	(785)	(372)
Aumento (redução) no caixa e equivalentes de caixa	(42)	49
Aumento (redução) no caixa e equivalentes de caixa		
Caixa e equivalentes de caixa – no início do exercício	50	1
Caixa e equivalentes de caixa – no final do exercício	8	50
Aumento (redução) no caixa e equivalentes de caixa	(42)	49

As notas explicativas são parte integrante das demonstrações financeiras.



## IDIRPAR Participações S.A.

Notas explicativas às demonstrações financeiras  
31 de dezembro de 2018 e 2017  
(Em milhares de reais)

### 1. Contexto operacional

A IDIRPAR PARTICIPAÇÕES S.A., (“Companhia”), constituída como uma “sociedade anônima” de capital fechado, com sede na Avenida Severo Dullius, 1.395, sala 905, Bairro São João, Porto Alegre/RS, tem como objetivo a participação em outras sociedades, e a administração de bens móveis e imóveis próprios.

### 2. Sumário das principais políticas contábeis

#### 2.1. Base de preparação e apresentação das demonstrações financeiras

As demonstrações financeiras foram elaboradas de acordo com as práticas contábeis adotadas no Brasil, com observância aos pronunciamentos, as orientações e as interpretações de contabilidade para pequenas e médias empresas (CPC PME) (R1) emitidas pelo Comitê de Pronunciamentos Contábeis (CPC) e aprovadas pelo Conselho Federal de Contabilidade (CFC).

As demonstrações financeiras são apresentadas em reais (R\$), que é a moeda funcional da Companhia.

A conclusão das demonstrações financeiras da Companhia para o exercício findo em 31 de dezembro de 2018 foi autorizada em reunião de diretoria realizada em 29 de maio de 2019.

#### 2.2. Investimento

O investimento em coligada é avaliado por equivalência patrimonial, conforme CPC18 (R2). Este investimento é deduzido de provisão para perda por redução ao valor recuperável, quando aplicável.

### 3. Caixa e equivalentes de caixa

Modalidade	31/12/2018	31/12/2017
Disponibilidades	4	-
Aplicações em moeda nacional	4	50
Total	8	50

## IDIRPAR Participações S.A.

Notas explicativas às demonstrações financeiras--Continuação  
31 de dezembro de 2018 e 2017  
(Em milhares de reais)

### 4. Investimento


O investimento em empresa coligada está assim representado:

	Paludo Participações S.A.	
	31/12/2018	31/12/2017
Total de ativos	616.336	556.087
Total de passivos	316.796	242.003
Receita líquida	6.515	7.916
Capital social	200.000	200.000
Patrimônio líquido	299.540	314.080
Lucro líquido (prejuízo) do exercício	40.442	107.661
Percentual de participação (%)	5,279%	5,279%
Saldos iniciais	17.993	-
Varição cambial de investimentos	1.427	176
Dissolução da Empresa (*)	-	11.767
Dividendos	(528)	(422)
Resultado da equivalência patrimonial	2.135	6.472
Saldos finais	21.027	17.993

(\*) Em 01 de fevereiro de 2017, a Administração da empresa Silver Participações Ltda decidiu dissolver a sociedade, destinando o ativo remanescente aos quotistas. À Companhia foram destinadas 1.593 ações preferenciais da Paludo Participações S.A., equivalente a 5,279% do capital social.

#### Remuneração do pessoal-chave da Administração

Nos exercícios de 2018 e 2017 a Administração da Companhia optou por não receber remuneração.



## IDIRPAR Participações S.A.

Notas explicativas às demonstrações financeiras--Continuação  
31 de dezembro de 2018 e 2017  
(Em milhares de reais)

### 5. Patrimônio líquido

#### Capital social

O capital social em 31 de dezembro de 2018 e 2017 está representado por 661.870 ações ordinárias nominativas, sem valor nominal, pertencentes em sua totalidade à acionistas domiciliados no País.

#### Reservas de lucros

##### *Reserva legal*

É constituída à razão de 5% do lucro líquido apurado em cada exercício social nos termos do art. 193 da Lei nº 6.404/76, até o limite de 20% do capital social.

#### Outros resultados abrangentes

##### *Custo atribuído ativo imobilizado*

A Companhia reconhece nesta rubrica o saldo de reserva de reavaliações de ativos permanentes efetuada em anos anteriores e o novo saldo do custo atribuído (*deemed cost*) registrado, líquidos dos efeitos tributários, de coligadas indiretas de forma reflexa. Esses efeitos são revertidos para lucros acumulados na proporção em que os ativos são depreciados ou somente no caso de alienação ou baixa do ativo.


##### *Variação cambial de coligadas indiretas no exterior*

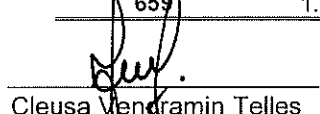
A Companhia reconhece nessa rubrica os efeitos da variação cambial sobre os investimentos em empresas coligadas indiretas domiciliadas no exterior. O efeito da variação cambial acumulada sobre os investimentos somente é transferida para o resultado do exercício no momento da ocorrência da alienação desses investimentos.

#### Dividendos

De acordo com o estatuto social, o dividendo mínimo obrigatório é computado com base em 25% do lucro líquido remanescente do exercício, após constituições das reservas previstas em lei.

	31/12/2018	31/12/2017
Lucro líquido do exercício	2.357	6.470
Depreciação de custo atribuído do ativo imobilizado reflexa	279	249
Base de cálculo dos dividendos	2.636	6.719
Dividendo mínimo obrigatório	659	1.680

  
Idir Paludo  
Diretor

  
Cleusa Ventramin Telles  
Contadora – CRC-RS 072781/O-0

