

Demonstrações Financeiras

IDIRPAR Participações S.A.

CNPJ: 09.157.401/0001-24

Demonstrações Financeiras de acordo com
as práticas contábeis adotadas no Brasil

31 de dezembro de 2017 e 2016



IDIRPAR Participações S.A.

Demonstrações financeiras

31 de dezembro de 2017 e 2016

Índice

Demonstrações financeiras

Balanço patrimonial.....	1
Demonstração do resultado	2
Demonstração do resultado abrangente	3
Demonstração das mutações do patrimônio líquido	4
Demonstração dos fluxos de caixa	5
Notas explicativas às demonstrações financeiras	6




IDIRPAR Participações S.A.

Balço patrimonial
31 de dezembro de 2017 e 2016
(Em milhares de reais)

	Nota	31/12/2017	31/12/2016
Ativo			
Circulante			
Caixa e equivalentes de caixa	3	50	1
Tributos a recuperar		11	11
		<u>61</u>	<u>12</u>
Não circulante			
Realizável a longo prazo			
Depósito judicial		3	3
Investimento	4	<u>17.993</u>	<u>12.422</u>
		<u>17.996</u>	<u>12.425</u>
Total do ativo		<u><u>18.057</u></u>	<u><u>12.437</u></u>
Passivo e patrimônio líquido			
Passivo			
Circulante			
Dividendos propostos		2.177	1.519
Débito com parte relacionada	5	-	4
		<u>2.177</u>	<u>1.523</u>
Patrimônio líquido	6		
Capital social		662	662
Reservas de lucros		16.814	11.775
Outros resultados abrangentes		(1.596)	(1.523)
Total do patrimônio líquido		<u>15.880</u>	<u>10.914</u>
Total do passivo e do patrimônio líquido		<u><u>18.057</u></u>	<u><u>12.437</u></u>

As notas explicativas são parte integrante das demonstrações financeiras.



IDIRPAR Participações S.A.

Demonstração do resultado
Exercícios findos em 31 de dezembro de 2017 e 2016
(Em milhares de reais, exceto lucro por ação)

	<u>Nota</u>	<u>2017</u>	<u>2016</u>
Receitas (despesas) operacionais			
Despesas administrativas		(1)	(2)
Resultado da equivalência patrimonial	4	<u>6.471</u>	<u>5.843</u>
Resultado operacional		<u>6.470</u>	<u>5.841</u>
Lucro líquido do exercício		<u>6.470</u>	<u>5.841</u>
Lucro por ação do capital social (R\$)		9,78	8,82

As notas explicativas são parte integrante das demonstrações financeiras.





IDIRPAR Participações S.A.

Demonstração do resultado abrangente
Exercícios findos em 31 de dezembro de 2017 e 2016
(Em milhares de reais)

	<u>2017</u>	<u>2016</u>
Lucro líquido do exercício	6.470	5.841
Varição cambial investimentos em empresas coligadas	176	(3.297)
Resultado abrangente total	<u>6.646</u>	<u>2.544</u>

As notas explicativas são parte integrante das demonstrações financeiras.



IDIRPAR Participações S.A.

Demonstração das mutações do patrimônio líquido
Exercícios findos em 31 de dezembro de 2017 e 2016
(Em milhares de reais)

	Reservas de lucros						Total
	Capital social	Reserva de incentivos fiscais	Reserva legal	Capital de giro e investimentos	Outros Resultados Abrangentes	Lucros acumulados	
Saldos em 31 de dezembro de 2015	662	3.209	132	3.879	2.007	-	9.889
Realização líquida do custo atribuído – coligada indireta	-	-	-	-	(233)	233	-
Varição cambial de coligadas indiretas	-	-	-	-	(3.297)	-	(3.297)
Lucro líquido do exercício	-	-	-	-	-	5.841	5.841
Dividendos propostos	-	-	-	-	-	(1.519)	(1.519)
Reserva de capital de giro e investimentos	-	-	-	4.555	-	(4.555)	-
Saldos em 31 de dezembro de 2016	662	3.209	132	8.434	(1.523)	-	10.914
Realização líquida do custo atribuído – coligada indireta	-	-	-	-	(249)	249	-
Varição cambial de coligadas indiretas	-	-	-	-	176	-	176
Lucro líquido do exercício	-	-	-	-	-	6.470	6.470
Dividendos propostos	-	-	-	-	-	(1.680)	(1.680)
Reserva de capital de giro e investimentos	-	-	-	5.039	-	(5.039)	-
Saldos em 31 de dezembro de 2017	662	3.209	132	13.473	(1.596)	-	15.880

As notas explicativas são parte integrante das demonstrações financeiras.

IDIRPAR Participações S.A.

Demonstração dos fluxos de caixa – Método Indireto
Exercícios findos em 31 de dezembro de 2017 e 2016
(Em milhares de reais)

	2017	2016
Fluxo de caixa das atividades operacionais		
Lucro líquido do exercício	6.470	5.841
Ajustes para conciliar o resultado às disponibilidades geradas pelas atividades operacionais:		
Resultado da equivalência patrimonial	(6.471)	(5.843)
	(1)	(2)
Variação nos ativos e passivos:		
(Aumento) de depósito judicial	-	(1)
Dividendos recebidos	422	-
	422	(1)
Caixa e equivalentes de caixa líquidos gerados pelas atividades operacionais	421	(3)
Fluxo de caixa das atividades de financiamento		
Pagamento de dividendos	(1.022)	-
Recebimento parte relacionada	650	4
Caixa e equivalentes de caixa líquidos aplicados nas atividades de financiamento	(372)	4
Aumento no caixa e equivalentes de caixa	49	1
Aumento no caixa e equivalentes de caixa		
Caixa e equivalentes de caixa – no início do exercício	1	-
Caixa e equivalentes de caixa – no final do exercício	50	1
Aumento no caixa e equivalentes de caixa	49	1

As notas explicativas são parte integrante das demonstrações financeiras.



IDIRPAR Participações S.A.

Notas explicativas às demonstrações financeiras
31 de dezembro de 2017 e 2016
(Em milhares de reais)

1. Contexto operacional

A IDIRPAR PARTICIPAÇÕES S.A., ("Companhia"), constituída como uma "sociedade anônima" de capital fechado, com sede na Avenida Severo Dullius, 1.395, sala 905, Bairro São João, Porto Alegre/RS, tem como objetivo a participação em outras sociedades, e a administração de bens móveis e imóveis próprios.

2. Sumário das principais políticas contábeis

2.1. Base de preparação e apresentação das demonstrações financeiras

As demonstrações financeiras foram elaboradas de acordo com as práticas contábeis adotadas no Brasil, com observância aos pronunciamentos, as orientações e as interpretações de contabilidade para pequenas e médias empresas (CPC PME), emitidas pelo Comitê de Pronunciamentos Contábeis (CPC) e aprovadas pelo Conselho Federal de Contabilidade (CFC).

A conclusão das demonstrações financeiras da Companhia para o exercício findo em 31 de dezembro de 2017 foi autorizada em reunião de diretoria realizada em 02 de maio de 2018.

2.2. Investimento

O investimento em coligada é avaliado por equivalência patrimonial, conforme CPC18 (R2). Este investimento é deduzido de provisão para perda por redução ao valor recuperável, quando aplicável.

3. Caixa e equivalentes de caixa

Modalidade	31/12/2017	31/12/2016
Disponibilidades	-	1
Aplicações em moeda nacional	50	-
Total	50	1

IDIRPAR Participações S.A.

Notas explicativas às demonstrações financeiras--Continuação
31 de dezembro de 2017 e 2016
(Em milhares de reais)

4. Investimento

O investimento em empresa coligada está assim representado:

	Paludo	Silver	
	Participações S.A.	Participações Ltda (*)	
	31/12/2017	01/02/2017	31/12/2016
Total de ativos	556.087	-	25.970
Total de passivos	242.003	-	140
Receita líquida	7.916	-	-
Capital social	200.000	31.585	31.585
Patrimônio líquido	314.080	25.829	25.830
Lucro líquido (prejuízo) do exercício	107.661	(1)	12.151
Percentual de participação (%)	5,279%	48,09%	48,09%
Saldos iniciais	-	12.422	9.876
Variação cambial de investimentos	176	-	(3.297)
Dissolução da Empresa (*)	11.767	(12.421)	-
Dividendos	(422)		
Resultado da equivalência patrimonial	6.472	(1)	5.843
Saldos finais	17.993	-	12.422

(*) Em 01 de fevereiro de 2017, a Administração da empresa Silver Participações Ltda decidiu dissolver a sociedade, destinando o ativo remanescente aos quotistas. À Companhia foram destinados os saldos das contas abaixo relacionadas:

Ativo		
Créditos com partes relacionadas		
(i)	Mútuo Idirpar Participações S.A.	4
(ii)	Mútuo Titopar Participações Ltda.(**)	650
Investimento (1.599 ações Paludo Participações S.A.) (***)		11.767
TOTAL		12.421

(**) A empresa Titopar Participações Ltda liquidou, durante o exercício de 2017, o montante acima informado.

(***) Com a dissolução da empresa Silver Participações Ltda, a Companhia passou a ser acionista da Paludo Participações S.A., com 1.599 ações preferenciais, equivalente a 5,279% do capital social.

IDIRPAR Participações S.A.

Notas explicativas às demonstrações financeiras--Continuação
31 de dezembro de 2017 e 2016
(Em milhares de reais)

5. Informações sobre partes relacionadas

O saldo da Companhia com parte relacionada está demonstrado a seguir:

	Passivo circulante	
	31/12/2017	31/12/2016
Débito com parte relacionada		
Silver Participações Ltda (*)	-	4

(*) Saldo liquidado com a dissolução da sociedade, conforme descrito na nota 4.

Remuneração do pessoal-chave da Administração

Nos exercícios de 2017 e 2016 a Administração da Companhia optou por não receber remuneração.

6. Patrimônio líquido

Capital social

O capital social em 31 de dezembro de 2017 e 2016 está representado por 661.870 ações ordinárias nominativas, sem valor nominal, pertencentes em sua totalidade à acionistas domiciliados no País.

Reservas de lucros

Reserva legal

É constituída à razão de 5% do lucro líquido apurado em cada exercício social nos termos do art. 193 da Lei nº 6.404/76, até o limite de 20% do capital social.

Outros resultados abrangentes

Custo atribuído ativo imobilizado

A Companhia reconhece nesta rubrica o saldo de reserva de reavaliações de ativos permanentes efetuada em anos anteriores e o novo saldo do custo atribuído (*deemed cost*) registrado, líquidos dos efeitos tributários, de coligadas indiretas de forma reflexa. Esses efeitos são revertidos para lucros acumulados na proporção em que os ativos são depreciados ou somente no caso de alienação ou baixa do ativo.

IDIRPAR Participações S.A.

Notas explicativas às demonstrações financeiras--Continuação
31 de dezembro de 2017 e 2016
(Em milhares de reais)

6. Patrimônio líquido--Continuação

Outros resultados abrangentes--Continuação


Variação cambial de coligadas indiretas no exterior


A Companhia reconhece nessa rubrica os efeitos da variação cambial sobre os investimentos em empresas coligadas indiretas domiciliadas no exterior. O efeito da variação cambial acumulada sobre os investimentos somente é transferida para o resultado do exercício no momento da ocorrência da alienação desses investimentos.

Dividendos

De acordo com o estatuto social, o dividendo mínimo obrigatório é computado com base em 25% do lucro líquido remanescente do exercício, após constituições das reservas previstas em lei.

	<u>31/12/2017</u>	<u>31/12/2016</u>
Lucro líquido do exercício	6.470	5.841
Depreciação de custo atribuído do ativo imobilizado reflexa	249	233
Base de cálculo dos dividendos	<u>6.719</u>	<u>6.074</u>
Dividendo mínimo obrigatório	<u>1.680</u>	<u>1.519</u>


Idir Paludo
Diretor


Cleusa Verdramin Telles
Contadora - CRC-RS 072781/O-0