



GOVERNO DO ESTADO DO RIO DE JANEIRO

**BALANÇO PATRIMONIAL**

UG : 137200 - CENTRAIS DE ABASTECIMENTO DO ESTADO DO RJ

EXERCÍCIO : 2017

SERVIÇO PÚBLICO ESTADUAL  
Processo nº E-02/009/100935/2018  
Data 26/12/2018 Fls. 111  
Rubrica 5099101-9

Encerrado até Mês 14

Emitido em: 04/07/18 15:37

Anexo XIV, da Lei 4.320/64

ATIVO	EXERCÍCIO ATUAL	EXERCÍCIO ANTERIOR
<b>ATIVO CIRCULANTE</b>		
Caixa e Equivalentes de Caixa	6.592.577,21	8.031.494,68
Créditos a Curto Prazo	6.590,71	0,00
Demais Créditos e Valores a Curto Prazo	63.269.588,90	57.649.884,85
Investimentos e Aplicações Temporárias a Curto Prazo	0,00	0,00
Estoques	189.292,66	288.156,81
V.P.D. Pagas Antecipadamente	8.158,02	1.198,00
<b>Total Ativo Circulante</b>	<b>70.066.207,50</b>	<b>65.970.734,34</b>
<b>ATIVO NÃO CIRCULANTE</b>		
Ativo Realizável a Longo Prazo	1.745.461,28	1.745.461,28
Créditos a Longo Prazo	0,00	0,00
Demais Créditos e Valores a Longo Prazo	1.745.301,81	1.745.301,81
Investimentos e Aplicações Temporárias a Longo Prazo	159,47	159,47
Estoques	0,00	0,00
V.P.D. Pagas Antecipadamente	0,00	0,00
Investimentos	1.571.769,73	20.001.331,80
Imobilizado	8.984.993,66	-8.995.359,07
Intangível	0,00	0,00
Diferido	0,00	0,00
<b>Total Ativo Não Circulante</b>	<b>12.302.224,67</b>	<b>12.751.434,01</b>
<b>Total do Ativo</b>	<b>82.368.432,17</b>	<b>78.722.168,35</b>

Venilton Nantes de Farias  
Chefe do Setor de  
Contabilidade Analítica  
Matrícula 1023-1



GOVERNO DO ESTADO DO RIO DE JANEIRO

**BALANÇO PATRIMONIAL**

UG : 137200 - CENTRAIS DE ABASTECIMENTO DO ESTADO DO RJ

EXERCÍCIO : 2017

SERVIÇO PÚBLICO ESTADUAL
Processo nº E- 02/004/100434/2018
Data 26/12/2018 Fts. 112
Rubrica 5099101-9

Encerrado até Mês 14

Anexo XIV, da Lei 4.320/64

Emitido em: 04/07/18 15:37

PASSIVO	EXERCÍCIO ATUAL	EXERCÍCIO ANTERIOR
<b>PASSIVO CIRCULANTE</b>		
Obrigações Trab., Prev. e Assist. a Pagar a CP	1.452.753,03	288.082,06
Empréstimos e Financiamentos a Curto Prazo	0,00	0,00
Fornecedores e Contas a Pagar a Curto Prazo	1.260.946,80	682.849,16
Obrigações Fiscais a Curto Prazo	42.798.968,38	41.055.370,52
Obrigações de Repartição a Outros Entes	0,00	0,00
Provisões a Curto Prazo	8.315,28	8.315,28
Demais Obrigações a Curto Prazo	7.449.346,19	6.957.362,82
<b>Total Passivo Circulante</b>	<b>52.970.329,68</b>	<b>48.991.979,84</b>
<b>PASSIVO NAO CIRCULANTE</b>		
Obrigações Trab., Prev. e Assist. a Pagar a LP	0,00	0,00
Empréstimos e Financiamentos a Longo Prazo	0,00	0,00
Fornecedores a Longo Prazo	0,00	0,00
Obrigações Fiscais a Longo Prazo	2.162.297,26	3.099.678,82
Provisões a Longo Prazo	8.331.322,97	7.587.898,53
Demais Obrigações a Longo Prazo	0,00	0,00
Resultado Diferido	0,00	0,00
<b>Total Passivo Não Circulante</b>	<b>10.493.620,23</b>	<b>10.687.577,35</b>
<b>PATRIMÔNIO LÍQUIDO</b>		
Patrimônio Social e Capital Social	33.788.930,85	33.788.930,85
Reservas de Capital	1.024,54	1.024,54
Ajustes de Avaliação Patrimonial	0,00	0,00
Reservas de Lucros	0,00	0,00
Demais Reservas	0,00	0,00
Resultados Acumulados	-14.885.473,13	-14.747.344,23
Resultado do Exercício	-138.128,90	-2.465.262,87
Resultados de Exercícios Anteriores	-14.747.344,23	-12.281.081,36
Ajustes de Exercícios Anteriores	0,00	-1.000,00
Participação de Não Controladores	0,00	0,00
<b>Total Patrimônio Líquido</b>	<b>18.904.482,26</b>	<b>19.042.611,16</b>
<b>Total do Passivo e do Patrimônio Líquido</b>	<b>82.368.432,17</b>	<b>78.722.168,35</b>

FONTE: Siafe-Rio / SEFAZ-RJ

Venilton Nantes de Farias  
Chefe do Setor de  
Contabilidade Analítica  
Matricula 1023-1







Govorno do Estado do Rio de Janeiro  
Secretaria de Estado de Agricultura, Pecuária, Pesca e Abastecimento  
Centrais de Abastecimento do Estado do Rio de Janeiro S.A.

DEMONSTRAÇÃO COMPARATIVA DO RESULTADO DOS EXERCÍCIOS FINDOS EM 31 DE DEZEMBRO DE 2017 E 2016

CONTAS	2017	2016
RECEITA OPERACIONAL	42.998.147,26	39.318.003,16
RECEITA IMOBILIÁRIAS	37.831.009,59	37.229.082,28
SERVIÇOS COMERCIAIS	213.967,03	218.424,05
OUTRAS RECEITAS CORRENTES	829.301,65	816.926,61
SUBVENÇÕES ESTADUAIS	4.123.868,99	1.053.570,22
DEDUÇÕES DA RECEITA BRUTA	(3.654.105,61)	(3.594.455,59)
IMPOSTO FATURADO	(3.654.105,61)	(3.594.455,59)
LUCRO BRUTO	39.344.041,65	35.723.547,57
DESPESAS OPERACIONAIS	(38.628.788,49)	(38.571.140,19)
PESSOAL	(19.066.226,26)	(20.055.075,52)
MATERIAL DE CONSUMO	(234.887,65)	(362.839,49)
SERVIÇOS E SEGUROS	(15.148.677,87)	(14.559.587,33)
ENCARGOS/IMPOSTOS E TAXAS	(2.349.869,00)	(2.758.376,30)
DEPRECIÇÃO/AMORTIZAÇÃO E EXAUSTÃO	(654.192,72)	(662.661,44)
BAIXA DO IMOBILIZADO	-	-
PROVISÕES	(743.424,44)	(950.000,00)
REVERSAO DE PROVISÕES E AJUSTES DE PERDAS	-	777.399,89
VARIAÇÕES MONETÁRIAS ATIVAS (TRANSFERENCIAS RECEBIDAS)	3.492.419,62	-
VARIAÇÕES MONETÁRIAS PASSIVAS (TRANSFERENCIAS CONCEDIDAS)	(3.923.930,17)	-
LUCRO/PREJUÍZO OPERACIONAL	715.253,16	(2.847.592,62)
RECEITAS FINANCEIRAS	837.710,41	1.702.571,58
DESPESAS FINANCEIRAS	(1.829.237,79)	(1.307.077,44)
RECEITAS NÃO OPERACIONAIS	144.147,61	33.145,81
DESPESAS NÃO OPERACIONAIS	(6.002,29)	(46.310,20)
RESULTADO ANTES DA PROVISAO DO IRPJ/CSSL	(138.128,90)	(2.465.262,87)
PROVISAO DO IRPJ/CSSL	-	-
LUCRO/PREJUÍZO DO EXERCICIO	(138.128,90)	(2.465.262,87)

AGUINALDO BALON  
DIRETOR PRESIDENTE  
CPF 130.129.188-92

JOSÉ DE SOUSA E SILVA  
DIRETOR DE ORÇAMENTO E FINANÇAS  
CPF 095.703.577-20

HENAR WASHINGTON DE ALMEIDA  
DIRETOR TÉCNICO  
CPF 015.631.177-11

ROGÉRIO BERRUJEZO  
DIRETOR OPRAC. GESTÃO UNID. ABAST. ARMAZENAMENTO  
CPF 241.170.997-87

MIRIAM MÓS BLOIS  
DIRETOR ADMINISTRATIVO  
CPF 093.553.278-11

VENILTON NANTES DE FARIAS  
CONTADOR  
CPF 444.986.327-53  
CRC-RJ 086701/O-4



601



GOVERNO DO ESTADO DO RIO DE JANEIRO  
DEMONSTRAÇÃO DOS FLUXOS DE CAIXA

UG : 137200 - CENTRAIS DE ABASTECIMENTO DO ESTADO DO RJ  
EXERCÍCIO : 2017



Anexo XVIII, da Lei 4.320/64

Encerrado até Mês 14  
Emitido em: 04/07/18 15:50

ESPECIFICAÇÃO	Exercício Atual	Exercício Anterior
<b>FLUXO DE CAIXA DAS ATIVIDADES OPERACIONAIS</b>		
<b>Ingressos</b>	<b>49.521.476,98</b>	<b>48.416.924,47</b>
Receitas derivadas e originárias	39.288.926,29	37.841.738,37
Transferências correntes recebidas	3.492.419,60	1.053.570,22
Outros ingressos operacionais	6.740.131,09	9.521.615,88
<b>Desembolsos</b>	<b>49.537.991,76</b>	<b>49.649.289,58</b>
Pessoal e demais despesas	39.392.429,12	41.783.567,35
Juros e encargos da dívida	0,00	0,00
Transferências concedidas	433.713,45	2.026.847,74
Outros desembolsos operacionais	9.711.849,19	5.838.874,49
<b>Fluxo de caixa líquido das atividades operacionais (I)</b>	<b>-16.514,78</b>	<b>-1.232.365,11</b>
<b>FLUXO DE CAIXA DAS ATIVIDADES DE INVESTIMENTO</b>		
<b>Ingressos</b>	<b>17.500,00</b>	<b>0,00</b>
Alienação de Bens	17.500,00	0,00
Amortização de Empréstimos e Financiamentos Concedidos	0,00	0,00
Outros ingressos de investimentos	0,00	0,00
<b>Désembolsos</b>	<b>195.785,38</b>	<b>81.338,89</b>
Aquisição de Ativo Não Circulante	195.785,38	81.338,89
Concessão de Empréstimos e Financiamentos	0,00	0,00
Outros Desembolsos de Investimentos	0,00	0,00
<b>Fluxo de caixa líquido das atividades de investimento (II)</b>	<b>-178.285,38</b>	<b>-81.338,89</b>
<b>FLUXO DE CAIXA DAS ATIVIDADES DE FINANCIAMENTO</b>		
<b>Ingressos</b>	<b>0,00</b>	<b>0,00</b>
Operações de Crédito	0,00	0,00
Transferências de capital recebidas	0,00	0,00
<b>Desembolsos</b>	<b>1.244.117,31</b>	<b>983.968,99</b>
Amortização/Refinanciamento da Dívida	0,00	0,00
Constituição ou Aumento de Capital de Empresas	0,00	0,00
Outros Desembolsos de Financiamento	1.244.117,31	983.968,99
<b>Fluxo de caixa líquido das atividades de financiamento (III)</b>	<b>-1.244.117,31</b>	<b>-983.968,99</b>
<b>GERAÇÃO LÍQUIDA DE CAIXA E EQUIVALENTE DE CAIXA (I+II+III)</b>	<b>-1.438.917,47</b>	<b>-2.297.672,99</b>
Caixa e Equivalentes de caixa inicial	8.031.494,68	10.329.167,67
Caixa e Equivalente de caixa final	6.592.577,21	8.031.494,68

FONTE: Siafe-Rio / SEFAZ-RJ

  
Venilton Naites de Farias  
Chefe do Setor de  
Contabilidade Analítica  
Matrícula 1023-1



Governo do Estado do Rio de Janeiro  
Secretaria de Estado de Agricultura, Pecuária, Pesca e Abastecimento.  
Centrais de Abastecimento do Estado do Rio de Janeiro S.A.

**FLUXO DE CAIXA COMPARATIVO DOS EXERCÍCIOS/2017 E 2016- MÉTODO INDIRETO**

DESCRIÇÃO DAS CONTAS	2017	2016
CAIXA GERADO NO PERÍODO	(1.433.366,37)	(5.397.716,94)
1) CAIXA GERADO PELAS ATIVIDADES OPERACIONAIS	(1.316.489,03)	(5.322.573,04)
RESULTADO DO EXERCÍCIO	(138.128,90)	(2.465.262,87)
DEPRECIACOES	566.086,68	662.661,44
RESULTADO AJUSTADO	427.957,78	(1.802.601,43)
VARIACAO NO CONTAS A RECEBER	200.236,78	973.244,25
VARIACAO EM CONTAS A RECEBER - IPTU	(1.238.620,96)	(3.639.591,61)
VARIACAO EM IMPOSTOS A RECUPERAR	(136.298,19)	(220.506,05)
VARIACAO EM CESSAO DE SERVIDORES	(6.590,71)	-
VARIACAO EM ADIANTAMENTO A FUNCIONARIOS	(14.897,97)	(1.290,55)
VARIACAO EM DEPOSITOS REALIZAVEIS A CURTO PRAZO	(2.798.234,00)	(1.091.549,72)
VARIACAO NOS ESTOQUES	98.864,15	(149.438,57)
VARIACAO EM OUTROS DIREITOS REALIZAVEIS	(1.482.191,00)	90.889,22
VARIACAO EM DEPOSITO RECURSAL	-	-
VARIACAO EM VALORES PENDENTES A CURTO PRAZO	(6.960,02)	28.752,67
VARIACAO EM DIVERSOS RESPONSAVEIS	(144.147,61)	45.821,12
VARIACAO EM DEPOSITOS JUDICIAIS/RECURSAIS	-	4.499,54
VARIACAO EM FORNECEDORES E CREDORES	578.097,64	(42.792,60)
VARIACAO EM PESSOAL A PAGAR	8.662,29	(732.289,64)
VARIACAO EM OBRIGACOES PREVIDENCIARIAS	375.745,70	(126.897,52)
VARIACAO EM IMPOSTOS E CONTRIBUICOES DIVERSAS	947.447,07	(305.969,12)
VARIACAO EM CREDITOS DE TERCEIROS	255.805,96	590.631,74
VARIACAO EM PENSAO ALIMENTICIA	-	(12.464,95)
VARIACAO EM PARCELAMENTO PGN/RFEB	796.150,79	814.505,08
VARIACAO EM CREDORES POR CAUCAO	236.142,41	546.892,27
VARIACAO EM DIARIAS A PAGAR	35,00	695,00
VARIACAO EM PROV PIRPJ E CSLL	-	(15.410,10)
VARIACAO EM SENTENÇAS JUDICIAIS	780.262,98	(304.730,61)
VARIACAO EM PARCELAMENTO PGN/RFEB	(937.381,56)	(937.381,56)
VARIACAO EM PROVISOES	743.424,44	965.410,10
VARIACAO EM RESULTADO AGUMULADO	-	(1.000,00)
2) CAIXA GERADO P/ATIVIDADES DE INVESTIMENTO	(116.877,34)	(75.143,90)
AQUISICAO DE IMOVEIS	-	-
3) CAIXA GERADO P/ATIVIDADES DE FINANCIAMENTO	(116.877,34)	(75.143,90)
EMPRESTIMOS E FINANCIAMENTOS	-	-
CAIXA GERADO NO PERÍODO	(1.433.366,37)	5.397.716,94
SALDO DE CAIXA INICIAL	4.931.450,73	10.329.167,67
SALDO DE CAIXA - FINAL	3.498.084,36	4.931.450,73

AGINALDO BALON  
DIRETOR PRESIDENTE  
CPF 130-121.188-92

JOSÉ DE SOUSA E SILVA  
DIRETOR DE ORÇAMENTO E FINANÇAS  
CPF 095.783.577-20

HENAR WASHINGTON DE ALMEIDA  
DIRETOR TÉCNICO  
CPF 013.631.177-11

ROGÉRIO BARRUEZO  
DIRETOR OPERC. GESTÃO UNIQ. ABAST. ARMAZENAMENTO  
CPF 241.170.997-87

MIRIAM MÓS RLOIS  
DIRETORA ADMINISTRATIVA  
CPF 053.993.278-11

VENILTON NANTES DE FARIAS  
CONTADOR  
CPF 444.986.327-53  
CRC-RJ 086701/O-4


SERVIÇO PÚBLICO ESTADUAL  
Processo nº E-02/004/100434/2018  
Data de 11/12/2018 Fis. 490  
Rubrica 5099101-9



Govorno do Estado do Rio de Janeiro  
Secretaria de Estado de Desenvolvimento Regional, Abastecimento e Pesca.  
Centrais de Abastecimento do Estado do Rio de Janeiro S.A.


**DEMONSTRAÇÃO COMPARATIVA DAS MUTAÇÕES DO PATRIMÔNIO LÍQUIDO  
PARA OS EXERCÍCIOS FINDOS EM 31 DE DEZEMBRO DE 2017 E 2016**

CONTAS	CAPITAL REALIZADO	RESULTADOS ACUMULADOS	ADIANT. ACIONISTA P/ AUMENTO DE CAPITAL	PATRIMÔNIO LÍQUIDO
SALDOS EM 31 DE DEZEMBRO DE 2015	33.788.930,85	(12.281.081,36)	1.024,54	21.508.874,03
PREJUÍZO DO EXERCÍCIO	-	(2.465.262,87)	-	(2.465.262,87)
AJUSTE DE EXERCÍCIOS ANTERIORES	-	(1.000,00)	-	(1.000,00)
SALDOS EM 31 DE DEZEMBRO DE 2016	33.788.930,85	(14.747.344,23)	1.024,54	19.042.611,16
PREJUÍZO DO EXERCÍCIO	-	(138.128,90)	-	(138.128,90)
SALDO EM 31 DE DEZEMBRO DE 2017	33.788.930,85	(14.885.473,13)	1.024,54	18.904.482,26

  
**AGUINALDO BALON**  
DIRETOR PRESIDENTE  
CPF 130.129.188-92


  
**JOSÉ DE SOUSA E SILVA**  
DIRETOR DE ORÇAMENTO E FINANÇAS  
CPF 095.703.577-20

  
**HENAR WASHINGTON DE ALMEIDA**  
DIRETOR TÉCNICO  
CPF 015.631.177-11

  
**ROGÉRIO BERRUEZO**  
DIRETOR OPERAC. GESTÃO UNID. ABAST. ARMAZ.  
CPF 241.170.997-87

  
**MIRIAM MOS BLOIS**  
DIRETORA ADMINISTRATIVA  
CPF 093.553.278-11

  
**VENILTON NANTES DE FARIAS**  
CONTADOR  
CPF 444.986.327-53  
CRC-RJ 086701/O-4





Governo do Estado do Rio de Janeiro  
Secretaria de Estado de Agricultura, Pecuária, Pesca e Abastecimento.  
Centrais de Abastecimento do Estado do Rio de Janeiro S.A.

## NOTAS EXPLICATIVAS ÀS DEMONSTRAÇÕES FINANCEIRAS DE 31 DE DEZEMBRO DE 2017.

**NOTA 01 - APRESENTAÇÃO DAS DEMONSTRAÇÕES FINANCEIRAS** - As demonstrações financeiras foram elaboradas com base nos Princípios de Contabilidade Geralmente Aceitos e nas práticas emanadas pela Lei das Sociedades por Ações - 11.638/2007 e demais normas complementares. Sendo que a adoção das novas práticas contábeis em convergência com as normas internacionais para elaboração de relatórios financeiros, não foi integralmente contemplada.

## **NOTA 02 - SUMÁRIO DAS PRINCIPAIS PRÁTICAS CONTÁBEIS**

- a) **Caixa e Equivalente de Caixa** - Correspondem aos valores de caixa, depósitos bancários de livre movimentação e investimentos temporários que poderão ser sacados a qualquer momento com riscos insignificativos de valores.
- b) **Regime de Escrituração** - Por tratar-se de uma S/A - Sociedade Anônima, o regime para registro das mutações ocorridas no exercício é o de competência. A aplicação desse regime implica no reconhecimento das receitas, custos e despesas quando ganhas ou incorridas, independentemente de seu efetivo recebimento ou pagamento.

AVISO PÚBLICO  
Nº 02/2017/100436/2018  
26/12/2017  
493  
5095.101-9  
RUBRICADO

22

4



Governo do Estado do Rio de Janeiro  
Secretaria de Estado de Agricultura, Pecuária, Pesca e Abastecimento.  
Centrais de Abastecimento do Estado do Rio de Janeiro S.A.

- c) Contas a Receber - IPTU - Representada pela dívida da ACEGRI - Associação Comercial dos Usuários da Ceasa-RJ, com a Prefeitura da Cidade do Rio de Janeiro. Em conformidade com o acordo judicial homologado em juízo, entre CEASA-RJ X ACEGRI, em 29/04/1998.

Com o advento da Lei 5.546/2012 que instituiu o PPI Carioca, a Acegri aderiu ao parcelamento da dívida junto a Prefeitura da Cidade do Rio de Janeiro, e tais valores vem sendo pagos mensalmente e comprovados junto a Empresa. O valor de R\$ 16.054.862,15 (dezesseis milhões cinquenta e quatro mil oitocentos e sessenta e dois reais e quinze centavos) referente ao período de janeiro/2016 a dezembro/2017, embora quitado junto a Prefeitura da Cidade do Rio de Janeiro ainda não foi baixado, contabilmente, devido o Sistema SIAFERIO, do Governo do Estado do Rio de Janeiro, não oferecer evento que possa ser utilizado visando a baixa contábil das parcelas quitadas.

- d) Permissionários - Estão contabilizados pelo valor da contraprestação a ser recebida, oriunda dos TPRUS - Termo de Permissão Remunerada de Uso, e são registradas em conformidade com o regime contábil de competência, deduzidos da Provisão Para Créditos de Liquidação Duvidosa, em montante considerado suficiente para cobrir as prováveis perdas na realização das contas a receber. Levou-se em consideração o histórico e o risco envolvido em cada operação.

Deixamos de contabilizar o valor de R\$ 1.661.210,16 (Hum milhão seiscentos e sessenta e um mil duzentos e dez reais e dezesseis centavos), em seus valores originais, alusivo a cessão da área utilizada pelo Detran-RJ localizada na Av. Brasil nº 19.001 - Pátio da Administração - Irajá - Rio de Janeiro, referente ao período de agosto/2016 a dezembro/2017, apesar de lançados no Sistema de Faturamento da Empresa, por tratar-se de Receita Corrente Intraorçamentária, regida através da Nota Técnica Sunot/CGE nº 005/2016, que veio disciplinar procedimentos dos registros contábeis das receitas

SECRETARIA DE AGRICULTURA, PECUÁRIA, PESCA E ABASTECIMENTO  
CENTRAIS DE ABASTECIMENTO DO ESTADO DO RIO DE JANEIRO S.A.  
Nº 02/004/1004/24/2018  
Data: 26/12/2018  
Valor: 494  
5099101-4

4



Governo do Estado do Rio de Janeiro  
Secretaria de Estado de Agricultura, Pecuária, Pesca e Abastecimento.  
Centrais de Abastecimento do Estado do Rio de Janeiro S.A.

e despesas intraorçamentárias no Sistema SiafeRio. As tratativas do processo administrativo E-06/002/318/2016 visam regularizar a questão.

e) **Tributos a Recuperar** – Os valores relativos a IR – Imposto de Renda são oriundos de valores retidos na fonte sobre aplicação financeira e tais valores estão representados pelo valor do crédito original.

f) **Bloqueios Bancários** – Estão classificados de forma analítica e representam valores bloqueados pelo juízo, a fim de garantir as indenizações dos processos de reclamações trabalhistas no montante de R\$ 6.461.533,08 (seis milhões quatrocentos e sessenta e um mil quinhentos e trinta e três reais e oito centavos).

Registra-se ainda que o Setor de Contabilidade Analítica da Empresa está aguardando pronunciamento da Assessoria Jurídica da Empresa e liberação de dotação orçamentária visando à baixa contábil dos processos já encerrados.

g) **Depósito Junto ao Tesouro Estadual** – São valores recebidos oriundos de TPRUS e transferidos para a conta do Tesouro Estadual para cobrir as diversas obrigações mensais da Empresa, e, tais obrigações somente são quitadas após autorização da Direx – Diretoria Executiva. Consta ainda nesta conta, valores recebidos dos permissionários a título de Caução, e que estão registrados na FR – Fonte de Recursos – 081, visando cobrir possíveis débitos em caso de rescisão contratual do TPRU – Termo de Permissão Remunerada de Uso.

h) **Almoxarifado** – Os estoques em almoxarifado estão compostos por materiais que serão utilizados para consumo diário na Empresa e estão avaliados pelo custo médio de aquisição, que não supera o valor de

SERVIÇO PÚBLICO EST.
Processo nº: 021004/100424/2018
Data de 12/12/2018
Nº 509101-9
495

*[Handwritten signature]*  
4

*[Handwritten signatures]*



Governo do Estado do Rio de Janeiro  
Secretaria de Estado de Agricultura, Pecuária, Pesca e Abastecimento.  
Centrais de Abastecimento do Estado do Rio de Janeiro S.A.

mercado ou o custo de reposição. Quando aplicável, a provisão para perdas nos estoques é constituída com base em estimativa e considerando dados históricos da Administração.

DESCRIÇÃO DA CONTA	2017	2016
Artigos e Utensílios em Geral	5.523,95	1.975,32
Artigos para Limpeza, Higiene e Toalete	4.847,83	7.893,33
Artigos de Costura, Couro, Uniformes	-	72,00
Artigos em Geral e Impressos para Expediente	18.531,68	41.308,96
Material Cirúrgico, de Laboratório e Enferm	2.505,28	4.428,68
Material de Informática	27.434,43	58.369,24
Material Para Conservação e Manutenção	13.575,60	17.259,78
Produtos Alimentícios	8.906,50	16.486,03
Material Para Manutenção de Veículos	9.267,39	10.163,47
Produtos Semi-Acabados e Embalagens	98.700,00	130.200,00
<b>TOTAL</b>	<b>189.292,66</b>	<b>288.156,81</b>

SI  
CO PUBLICO ESTADUAL  
nº 02.004/100434  
2017  
495  
5099101-9

i) Despesas a Apropriar - Representadas principalmente por despesas com seguros dos veículos, no valor de R\$ 8.158,02 (oito mil cento e cinquenta e oito reais e dois centavos) onde apresentam cobertura contra riscos de incêndio, colisão e roubo, assegurados pelo valor de mercado em caso de sinistro, e tais

*(Handwritten signatures and marks)*



Governo do Estado do Rio de Janeiro  
Secretaria de Estado de Agricultura, Pecuária, Pesca e Abastecimento.  
Centrais de Abastecimento do Estado do Rio de Janeiro S.A.


seguros, são inerentes às operações da Empresa, estando registradas no Ativo Circulante, sendo apropriadas mensalmente ao resultado pelo regime de competência.

- j) **Diversos Responsáveis** – Estão classificados de forma analítica, em conformidade com a orientação da ASCOI – Assessoria de Controle Interno e representam responsabilidades de ex-diretores. Tais valores somente serão baixados após apreciação e pronunciamento do TCERJ – Tribunal de Contas do Estado do Rio de Janeiro.
- k) **Depósito Judicial** – Estão classificados no ativo não circulante – realizável a longo prazo, de forma analítica e representam valores depositados em juízo, alusivos a processos de reclamações judiciais em andamento, a saber:

NOMENCLATURA	REALIZÁVEL A LONGO PRAZO	TOTAL
Depósito Judicial	148.548,86	148.548,86
Depósito Recursal	1.596.752,95	1.596.752,95

- l) **Investimentos** – A reclassificação dos Pavilhões, anteriormente contabilizados no Ativo Imobilizado, ocorreu, por ser a fonte geradora de receitas da empresa, atendendo, assim, as normas de convergências internacionais.

A Empresa não participa do Capital Social de outras Sociedades.





Governo do Estado do Rio de Janeiro  
Secretaria de Estado de Agricultura, Pecuária, Pesca e Abastecimento.  
Centrais de Abastecimento do Estado do Rio de Janeiro S.A.

m) Imobilizado - Está demonstrado ao custo de aquisição. A depreciação acumulada é calculada pelo método linear, com base nas taxas legalmente admitidas pela legislação fiscal, embora não haja expectativa na perda da realização desses ativos, não foi constituída provisão para ajuste a valor de recuperação.

No exercício de 2013 houve a reclassificação dos saldos contábeis, referente aos pavilhões da Empresa que estavam contabilizados no grupo Imobilizado para o grupo de Investimento. Os registros contábeis foram ocasionados para atendimento à legislação vigente e orientação do Conselho Fiscal.

Porém, com a reclassificação contábil dos pavilhões, a depreciação acumulada não acompanhou tais registros, gerando assim reflexos no grupo imobilizado, deixando-o representado de forma negativa.

Neste exercício, foi procedida a regularização contábil da depreciação acumulada dos pavilhões corrigindo a distorção que o grupo imobilizado representava, não gerando base de cálculo para o IRPJ Imposto de Renda da Pessoa Jurídica e CSLL - Contribuição Social sobre o Lucro Líquido.

CONTA CONTÁBIL	SALDO INICIAL	DÉBITO	CRÉDITO	SALDO ATUAL
INVESTIMENTOS	20.001.331,80	-	18.429.562,07	1.571.769,73
EDIFÍCIOS	19.699.671,88	-	-	19.699.671,88
DEPREC ACUMULADA DE INVESTIMENTOS	-	-	(18.429.562,07)	(18.429.562,07)
DEMAIS INVESTIMENTOS PERMANENTES	301.659,92	-	-	301.659,92
IMOBILIZADO	(8.995.359,07)	18.757.968,48	(777.615,75)	8.984.993,66
BENS MÓVEIS	2.265.174,45	240.300,37	(123.423,03)	2.382.051,79
DEPREC ACUMULADA BENS MÓVEIS	(1.847.753,89)	88.106,04	(84.235,95)	(1.843.883,80)
BENS IMÓVEIS	11.388.505,16	-	-	11.388.505,16
DEPREC ACUMULADA BENS IMÓVEIS	(20.801.284,79)	18.429.562,07	(569.956,77)	(2.941.679,49)

SERVIÇO FIN.  
PROCESO N.º: 02/004/100434/2018  
Data: 26.12.2018  
Valor: 5099.121,97  
498  
Atual


*(Handwritten signatures and marks)*

4



Governo do Estado do Rio de Janeiro  
Secretaria de Estado de Agricultura, Pecuária, Pesca e Abastecimento.  
Centrais de Abastecimento do Estado do Rio de Janeiro S.A.

- NOTA 03 - PASSIVO CIRCULANTE - As contas do Balanço Patrimonial da Ceasa-RJ, que compõe o Passivo Circulante, foram transcritas do Balancete encerrado em 31/12/2017, a fim de representar uma uniformização dos entendimentos e interpretações contábeis e gerar um grau de revelação suficiente para a compreensão da situação patrimonial da Entidade.
- NOTA 04 - FORNECEDORES E CREDORES - A conta fornecedores, está representada por bens ou serviços que foram adquiridos durante o exercício, sendo classificadas como Passivo Circulante, se a operação envolvida e o pagamento forem devidos no período de até 01 (um) ano.
- NOTA 05 - ENCARGOS SOCIAIS A PAGAR - Está representado por valores do FGTS - Fundo de Garantia pelo Tempo de Serviço e INSS Empregador referente ao mês de dezembro/2017.
- NOTA 06 - CONSIGNAÇÕES - Neste grupo estão contabilizadas as retenções de ISS - Imposto sobre Serviço IR - Imposto de Renda e INSS sobre serviços prestados a Ceasa-RJ por terceiros cujo recolhimento ocorrerá no mês seguinte, juntamente com o INSS Empregado e o IRRF - Imposto de Renda Retido na Fonte, oriundos das retenções ocorridas em folha de pagamento.
- NOTA 07 - SENTENÇAS JUDICIAIS - Os valores apresentados nesta conta referem-se a parcelamento, junto ao TRT - Tribunal Regional do Trabalho, como também de execuções de sentenças, cujo cumprimento dar-se-a no exercício seguinte.
- NOTA 08 - IPTU ÁREA OPERACIONAL - Foi contabilizado o IPTU da área operacional - Unidade I - Grande Rio e Unidade de São Gonçalo, dos exercícios de 1998 a 2011, no valor de R\$ 45.371.839,95 (quarenta e cinco milhões trezentos e setenta e um mil oitocentos e trinta e nove reais e noventa e



*[Assinaturas manuscritas em azul]*

*[Assinatura manuscrita em azul]*  
4

493




Governo do Estado do Rio de Janeiro  
Secretaria de Estado de Agricultura, Pecuária, Pesca e Abastecimento.  
Centrais de Abastecimento do Estado do Rio de Janeiro S.A.

cinco centavos). Tal obrigação está registrada no Passivo Circulante na conta contábil 214219201 - OBRIGAÇÕES FISCAIS. Como contrapartida, lançados no Ativo Circulante - conta contábil 113810111 - TAXAS E MULTAS A RECEBER, a fim de representar a equação contábil e registrar o direito da CEASA-RJ, face o acordo judicial com a ACEGRI - Associação Comercial dos Produtores Usuários da Ceasa Grande Rio.

A Prefeitura da Cidade do Rio de Janeiro, através da Lei 5.546 de 27 de dezembro de 2012 instituiu o PPI Carioca - Programa de Pagamento Incentivado de Débitos Tributários, onde a Acegri e Ceasa-RJ requereram o parcelamento da dívida de IPTU da área operacional, referente ao período de 1998 a 2011, que será pago em 84 (oitenta e quatro) parcelas e tais valores vem sendo honrados mensalmente por aquela Associação, restando 30 (trinta) parcelas.

EXERCÍCIO	FAVORECIDO	VALOR
2000	Prefeitura da Cidade do Rio de Janeiro	880.841,12
2001	Prefeitura da Cidade do Rio de Janeiro	4.051.586,71
2002	Prefeitura da Cidade do Rio de Janeiro	3.662.797,40
2003	Prefeitura da Cidade do Rio de Janeiro	6.842.446,90
2004	Prefeitura da Cidade do Rio de Janeiro	4.171.747,13



4

*(Assinaturas manuscritas)*



Governo do Estado do Rio de Janeiro  
Secretaria de Estado de Agricultura, Pecuária, Pesca e Abastecimento.  
Centrais de Abastecimento do Estado do Rio de Janeiro S.A.

2005	Prefeitura da Cidade do Rio de Janeiro	3.859.827,06
2006	Prefeitura da Cidade do Rio de Janeiro	3.547.821,24
2007	Prefeitura da Cidade do Rio de Janeiro	3.250.369,24
2008	Prefeitura da Cidade do Rio de Janeiro	2.937.081,99
2009	Prefeitura da Cidade do Rio de Janeiro	2.494.832,40
<b>TOTAL</b>		<b>35.699.351,19</b>

**NOTA 09** - OBRIGAÇÕES TRIBUTÁRIAS - a Empresa aderiu ao Programa Especial de Parcelamento de Débitos Tributários e Previdenciários para com a RFB - Receita Federal do Brasil e PGFN - Procuradoria Geral da Fazenda Nacional, instituído pela Lei 11.941/2009. Tais débitos estão classificados no Passivo Circulante e referem-se a Cofins/Pasep/CSSL/IRRF/IRPJ/INSS Empregado e Empregador. As parcelas mensais estão corrigidas pela Taxa Selic e vem sendo pagas de acordo com o prazo previsto em lei, e no exercício/2017 representou o total de R\$ 937.381,56 (novecentos e trinta e sete mil trezentos e oitenta e um reais e cinquenta e seis centavos).

VALOR DA DÍVIDA	TOTAL PAGO	VALOR A PAGAR
3.099.678,82	937.381,56	2.162.297,26

SERVIÇO PÚBLICO  
PROCURADORIA GERAL DA FAZENDA NACIONAL  
Data de 16/12/2017 às 10h45m  
5095121  
501




Governo do Estado do Rio de Janeiro  
Secretaria de Estado de Agricultura, Pecuária, Pesca e Abastecimento.  
Centrais de Abastecimento do Estado do Rio de Janeiro S.A.

Nesta conta estão classificados ainda, os valores de IPTU, NOTA 4, salário educação e FGTS no importe de R\$ 244.203,42 (Duzentos e quarenta e quatro mil duzentos e três reais e quarenta e dois centavos), perfazendo um total de R\$ 39.176.402,11 (Trinta e nove milhões cento e setenta e seis mil quatrocentos e dois reais e onze centavos).

**NOTA 10 - CREDORES POR CAUÇÃO** - A empresa tem a responsabilidade pela guarda de valores recebidos de permissionários e que montam em R\$ 6.023.894,79 (seis milhões vinte e três mil oitocentos e noventa e quatro reais e setenta e nove centavos) e estão classificados na conta de Depósitos de Diversas Origens e Credores por Caução, a fim de cobrir possíveis débitos em caso de rescisão contratual do TPRU - Termo de Permissão Remunerada de Uso.

**NOTA 11 - PROVISÃO PARA INDENIZAÇÃO TRABALHISTA** - A Empresa é parte em ações judiciais perante vários tribunais, envolvendo processos da área trabalhista e cível. A Empresa possui Departamento Jurídico próprio e a maior demanda tem a sua origem relacionada a causas trabalhistas que envolvem responsabilidades contingentes e está provisionada no Passivo Não Circulante - Exigível a Longo Prazo. O provisionamento foi constituído, baseado na opinião dos Assessores Jurídicos e da Administração, onde foi considerado o provável risco de perda de uma ação judicial ou administrativa, com uma possível saída de recursos financeiros ou quando os montantes envolvidos poderiam ser mensurados com suficiente segurança.

Com base na metodologia da média móvel calculada, levou-se em consideração as perdas efetivas dos últimos doze meses e a quantidade de processos encerrados a favor dos autores para o mesmo período, e o Departamento Jurídico opinou em estimar o valor de R\$ 5.371.610,99 (cinco milhões trezentos e setenta e um mil seiscentos e dez reais e noventa e nove centavos), em conformidade



Assinaturas manuscritas e uma linha decorativa azulada.



Governo do Estado do Rio de Janeiro  
Secretaria de Estado de Agricultura, Pecuária, Pesca e Abastecimento.  
Centrais de Abastecimento do Estado do Rio de Janeiro S.A.

com as decisões mais recentes nos tribunais e sua relevância no ordenamento jurídico, bem como a avaliação dos advogados da Empresa, por entenderem ser suficiente para o exercício.

As provisões são revisadas e ajustadas para levar em conta alterações nas circunstâncias, tais como prazo de prescrição, quando aplicável, conclusões adicionais identificadas com base em novos assuntos ou decisões de tribunais.

Para os processos da área cível, nenhuma provisão foi constituída, em razão de que as Práticas Contábeis adotadas no Brasil não requerem contabilização para este tipo de demanda.

NOTA 12 - IMPOSTO DE RENDA E CONTRIBUIÇÃO SOCIAL - As despesas com o IRPJ - Imposto de Renda da Pessoa Jurídica e CSLL - Contribuição Social sobre o Lucro Líquido são calculadas de acordo com as bases legais tributárias contidas no Decreto n° 3.000 de 26/03/99. As alíquotas utilizadas foram 9% para a CSLL e 15% para as IRPJ acrescidas do Adicional de 10% nos casos de excesso do limite mensal.

NOTA 13 - ADIANTAMENTO DE ACIONISTA PARA AUMENTO DE CAPITAL → Está representado pelo Governo do Estado do Rio de Janeiro.

NOTA 14 - CAPITAL SOCIAL - O capital social da Companhia é de R\$ 33.788.930,85 (Trinta e três milhões setecentos e oitenta e oito mil novecentos e trinta reais e oitenta e cinco centavos) constituído de 3.348.900 ações ordinárias, sem valor nominal e está constituído da seguinte forma:

SERVIÇO PÚBLICO ESTADUAL  
Processo nº 02/1004/1004-34/2018  
Data de 12/10/18 Fil. 503  
Número 5099101-9




Govorno do Estado do Rio de Janeiro  
Secretaria de Estado de Agricultura, Pecuária, Pesca e Abastecimento.  
Centrais de Abastecimento do Estado do Rio de Janeiro S.A.

COMPOSIÇÃO	2017	2016
Govorno do Estado do Rio de Janeiro	33.778.186,27	33.778.186,27
Acionistas Minoritários	10.744,58	10.744,58
TOTAL	33.788.930,85	33.788.930,85

**NOTA 15 - RECEITA OPERACIONAL** - Com o advento da Lei 6.482, de 02 de julho de 2013, que veio regulamentar o funcionamento e organização da Ceasa-RJ, em especial o previsto no seu artigo 31, que assegura a emissão de TPRU aos ocupantes das áreas permanentes que tenham sido identificados pelo recadastramento promovido pela direção da Empresa, e ainda concedeu um prazo de 15 (quinze) anos aos permissionários prorrogáveis por igual período, juntamente com a implantação do Setor de Cobrança, a Diretoria Executiva, vem conseguindo resultados importantes para o crescimento da receita operacional da Ceasa-RJ.

Conta ainda, com outras filiais localizadas em Paty do Alferes, Friburgo, São José de Ubá e Colubandê, visando facilitar a comercialização de hortifrutigranjeiros nas regiões ora mencionadas.

**NOTA 16- INCONSISTÊNCIAS E REGISTROS** - O Balanço Geral foi levantado com base nos dados registrados no SIAFERIO, durante todo o exercício.



*[Assinaturas manuscritas em azul]*




Governo do Estado do Rio de Janeiro  
Secretaria de Estado de Agricultura, Pecuária, Pesca e Abastecimento.  
Centrais de Abastecimento do Estado do Rio de Janeiro S.A.

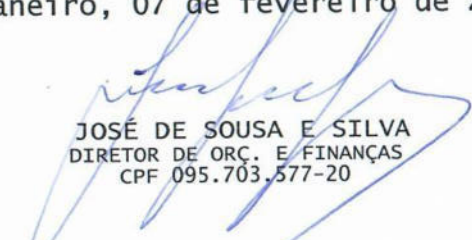
Ao final do exercício de 2017, todas as equações contábeis concebidas para assinalar inconsistências contábeis foram alvo de verificação e correção, quando então, houve a autorização para o encerramento do Balanço do Exercício, através da Contadoria Geral do Estado.


**NOTA 17 - OUTRAS INFORMAÇÕES** - A sede da Empresa está localizada na Avenida Brasil nº 19.001 - Irajá - Rio de Janeiro, onde conta com diversos pavilhões para comercialização de hortifrutigranjeiros de todo o Estado do Rio de Janeiro.


**NOTA 18 - NOTAS EXPLICATIVAS** - São partes integrantes das Demonstrações Financeiras que foram encerradas em 31/12/2017 e referem-se ao período de 01 de janeiro de 2017 a 31 de dezembro de 2017 das operações realizadas pelas CENTRAIS DE ABASTECIMENTO DO ESTADO DO RIO DE JANEIRO S/A.


Rio de Janeiro, 07 de fevereiro de 2017.

  
AGUINALDO BALON  
DIRETOR PRESIDENTE  
CPF 130.129.188-92


  
JOSÉ DE SOUSA E SILVA  
DIRETOR DE ORÇ. E FINANÇAS  
CPF 095.703.577-20

  
HENAR WASHINGTON DE ALMEIDA  
DIRETOR TÉCNICO  
CPF 015.631.177-11

  
ROGÉRIO BERRUEZO  
DIRETOR OPERAC. GESTÃO UNID. ABAST. ARMAZENAMENTO  
CPF 241.170.997-87

  
MIRIAN MÓS BLOIS  
DIRETORA DE ADMINISTRAÇÃO  
CPF 093.553.278-11

  
VENILTON NANTES DE FARIAS  
CONTADOR  
CPF 444.986.327-53  
CRC-RJ 086701/0





**GOVERNO DO ESTADO DO RIO DE JANEIRO**  
**SECRETARIA DE ESTADO DE AGRICULTURA, PECUÁRIA, PESCA E ABASTECIMENTO**  
**CENTRAIS DE ABASTECIMENTO DO ESTADO DO RIO DE JANEIRO S.A.**

BALANÇO PATRIMONIAL COMPARATIVO EM 31 DE DEZEMBRO DE 2017 E 2016			
ATIVO	2017	2016	PASSIVO
<b>ATIVO CIRCULANTE</b>	<b>70.066.207,50</b>	<b>65.606.820,15</b>	<b>PASSIVO CIRCULANTE</b>
DISPONÍVEL	3.498.084,36	4.931.450,73	FORNECEDORES E CREDORES
BANCOS	986.340,42	433.335,93	OBRIGAÇÕES COM PESSOAL
APLICAÇÕES FINANC. LIQ. IMEDIATA	2.511.743,94	4.498.114,80	SENTENÇAS JUDICIAIS
CRÉDITOS EM CIRCULAÇÃO	66.370.672,46	60.386.014,61	OBRIGAÇÕES PREVIDENCIÁRIAS
CONTAS A RECEBER - IPTU	38.414.616,26	37.175.995,30	OBRIGAÇÕES TRIBUTÁRIAS
PERMISSIONÁRIOS	18.912.095,81	19.112.332,59	CONSIGNAÇÕES A RECOLHER
PROVISÃO PARA DEV. DUVIDOSOS	(3.069.733,01)	(3.069.733,01)	PENSÃO ALIMENTÍCIA A PAGAR
IMPOSTOS A RECUPERAR	432.441,20	296.143,01	PARCELAMENTO PGFN/SRF
CESSÃO DE SERVIDORES	6.590,71	-	CREDORES P/ CAUÇÃO
ADIANT. A FUNCIONÁRIOS	22.897,97	8.000,00	DIÁRIAS A PAGAR
BLOQUEIOS BANCÁRIOS	6.461.533,08	3.657.747,98	PROVISÃO P/ IRPJ
DEP. JUNTO AO TESOURO ESTADUAL	3.094.492,85	3.100.043,95	<b>PASSIVO NÃO CIRCULANTE</b>
TÍT. A REC. DE EMP. ESTADUAIS	5.653,62	5.653,62	EXIGÍVEL A LONGO PRAZO
OUTROS DIREITOS REALIZÁVEIS	99.831,17	99.831,17	PARCELAMENTO PGFN/SRF
DEPÓSITO RECURSAL	1.482.191,00	-	PROVISÕES
DIVERSOS RESPONSABILÍVEIS	508.061,80	-	PROV. INDENIZ. TRABALHISTA
BENS E VALORES EM CIRCULAÇÃO	189.292,66	288.156,81	PROV. PARA IR/C.S.S.L. - CONTENC.
ALMOXARIFADO	189.292,66	288.156,81	<b>PATRIMÔNIO LÍQUIDO</b>
VALORES PENDENTES A C/ PRAZO	8.158,02	1.198,00	CAP. SOCIAL REALIZADO
DESPESAS A APROPRIAR	8.158,02	1.198,00	RESERVA DE CAPITAL
<b>ATIVO NÃO CIRCULANTE</b>	<b>12.302.224,67</b>	<b>13.115.348,20</b>	RESULTADO ACUMULADO
DIVERSOS RESPONSABILÍVEIS	-	363.914,19	RESULTADO ACUMULADO
<b>REALIZÁVEL A LONGO PRAZO</b>	<b>1.745.301,81</b>	<b>1.745.301,81</b>	AJUSTE DO EXERCÍCIO ANTERIOR
DEPÓSITO JUDICIAL	148.548,86	148.548,86	RESULTADO DO EXERCÍCIO
DEPÓSITO RECURSAL	1.596.752,95	1.596.752,95	<b>TOTAL DO PASSIVO</b>
<b>INVESTIMENTOS</b>	<b>1.571.929,20</b>	<b>20.001.491,27</b>	<b>18.904.482,26</b>
PROPRIEDADES PARA INVESTIMENTO	1.571.769,73	20.001.491,27	
INCENTIVOS FISCAIS - FINOR	159,47	159,47	
PROJETOS EM ANDAMENTO	301.659,92	301.659,92	
BENS IMÓVEIS	19.699.671,88	19.699.671,88	
(-) DEPREC/AMORT/EXAUSTÃO - BENS IMÓVEIS	(18.429.562,07)	-	
<b>IMOBILIZADO</b>	<b>8.984.993,66</b>	<b>(8.995.359,07)</b>	
BENS IMÓVEIS	11.388.505,16	11.388.505,16	
BENS MÓVEIS	2.382.051,79	2.265.174,45	
(-) DEPREC/AMORT/EXAUSTÃO	(4.785.563,29)	(22.649.038,68)	
<b>TOTAL DO ATIVO</b>	<b>82.368.432,17</b>	<b>78.722.168,35</b>	

DEMONSTRAÇÃO COMPARATIVA DO RESULTADO DOS EXERCÍCIOS FINDOS EM 31 DE DEZEMBRO DE 2017 E 2016			
CONTAS	2017	2016	
<b>RECEITA OPERACIONAL</b>	<b>42.998.147,26</b>	<b>39.318.003,16</b>	
RECEITA IMOBILIÁRIAS	37.831.009,59	37.229.082,28	
SERVIÇOS COMERCIAIS	213.967,03	218.424,05	
OUTRAS RECEITAS CORRENTES	829.301,65	816.926,61	
SUBVENÇÕES ESTADUAIS	4.123.868,99	1.053.570,22	
DEDUÇÕES DA RECEITA BRUTA	(3.654.105,61)	(3.594.455,59)	
<b>IMPOSTO FATURADO</b>	<b>(3.654.105,61)</b>	<b>(3.594.455,59)</b>	
<b>LUCRO BRUTO</b>	<b>39.344.041,65</b>	<b>35.723.547,57</b>	
DESPESAS OPERACIONAIS	(38.628.788,49)	(38.571.140,19)	
PESSOAL	(19.066.226,26)	(20.055.075,52)	
MATERIAL DE CONSUMO	(234.887,65)	(362.839,49)	
SERVIÇOS E SEGUROS	(15.148.677,87)	(14.559.587,33)	
ENCARGOS/IMPOSTOS E TAXAS	(2.349.869,00)	(2.758.376,30)	
DEPRECIACÃO/AMORTIZAÇÃO E EXAUSTÃO	(654.192,72)	(662.661,44)	
BAIXA DO IMOBILIZADO	-	-	
PROVISÕES	(743.424,44)	(950.000,00)	
REVERSAO DE PROVISÕES	-	-	
E AJUSTES DE PERDAS	-	777.399,89	
VARIAÇÕES MONETÁRIAS ATIVAS	3.492.419,62	-	
(TRANFERÊNCIAS RECEBIDAS)	-	-	
VARIAÇÕES MONETÁRIAS PASSIVAS	(3.923.930,17)	-	
(TRANFERÊNCIAS CONCEDIDAS)	-	-	
<b>LUCRO/PREJUÍZO OPERACIONAL</b>	<b>715.253,16</b>	<b>(2.847.592,62)</b>	
RECEITAS FINANCEIRAS	837.710,41	1.702.571,58	
DESPESAS FINANCEIRAS	(1.829.237,79)	(1.307.077,44)	
RECEITAS NÃO OPERACIONAIS	144.147,61	33.145,81	
DESPESAS NÃO OPERACIONAIS	(6.002,29)	(46.310,20)	
<b>RESULTADO ANTES DA PROVISÃO DO IRPJ/CSLL</b>	<b>(138.128,90)</b>	<b>(2.465.262,87)</b>	
PROVISÃO DO IRPJ/CSLL	-	-	
<b>LUCRO/PREJUÍZO DO EXERCÍCIO</b>	<b>(138.128,90)</b>	<b>(2.465.262,87)</b>	

DEMONSTRAÇÃO COMPARATIVA DAS MUTAÇÕES DO PATRIMÔNIO LÍQUIDO PARA OS EXERCÍCIOS FINDOS EM 31 DE DEZEMBRO DE 2017 E 2016			
CONTAS	2017	2016	
<b>CAIXA GERADO NO PERÍODO</b>	<b>(1.433.366,37)</b>	<b>(5.397.716,94)</b>	
<b>1) CAIXA GERADO PELAS ATIVIDADES OPERACIONAIS</b>	<b>(1.316.489,03)</b>	<b>(5.322.573,04)</b>	
RESULTADO DO EXERCÍCIO	(138.128,90)	(2.465.262,87)	
DEPRECIACÕES	566.086,68	662.661,44	
RESULTADO AJUSTADO	427.957,78	(1.802.601,43)	
VARIAÇÃO NO CONTAS A RECEBER	200.236,78	973.244,25	
VARIAÇÃO EM CONTAS A RECEBER - IPTU	(1.238.620,96)	(6.339.591,61)	
VARIAÇÃO EM IMPOSTOS A RECUPERAR	(136.298,19)	(220.506,05)	
VARIAÇÃO EM CESSÃO DE SERVIDORES	(6.590,71)	-	
VARIAÇÃO EM ADIANTAMENTO A FUNCIONÁRIOS	(14.897,97)	(1.290,55)	
VARIAÇÃO EM DEPÓSITOS REALIZÁVEIS A CURTO PRAZO	(2.798.234,00)	(1.091.549,72)	
VARIAÇÃO NOS ESTOQUES	98.864,15	(149.438,57)	
VARIAÇÃO EM OUTROS DIREITOS REALIZÁVEIS	-	90.889,22	
VARIAÇÃO EM DEPÓSITO RECURSAL	(1.482.191,00)	-	
VARIAÇÃO EM VALORES PENDENTES A CURTO PRAZO	(6.960,02)	28.752,67	
VARIAÇÃO EM DIVERSOS RESPONSABILÍVEIS	(144.147,61)	45.821,12	
VARIAÇÃO EM DEPÓSITOS JUDICIAIS/RECURSAIS	-	4.499,54	
VARIAÇÃO EM FORNECEDORES E CREDORES	578.097,64	(42.792,60)	
VARIAÇÃO EM PESSOAL A PAGAR	8.662,29	(732.289,64)	
VARIAÇÃO EM OBRIGAÇÕES PREVIDENCIÁRIAS	375.745,70	(126.897,52)	
VARIAÇÃO EM IMPOSTOS E CONTRIBUIÇÕES DIVERSAS	947.447,07	(305.969,12)	
VARIAÇÃO EM CRÉDITOS DE TERCEIROS	255.805,96	590.631,74	
VARIAÇÃO EM PENSÃO ALIMENTÍCIA	-	(12.464,95)	
VARIAÇÃO EM PARCELAMENTO PGFN/RFB	796.150,79	814.505,08	
VARIAÇÃO EM CREDORES POR CAUÇÃO	236.142,41	546.892,27	
VARIAÇÃO EM DIÁRIAS A PAGAR	35,00	695,00	
VARIAÇÃO EM PROV P/IRPJ E CSLL	-	(15.410,10)	
VARIAÇÃO EM SENTENÇAS JUDICIAIS	780.262,98	(304.730,61)	
VARIAÇÃO EM PARCELAMENTO PGFN/RFB	(937.381,56)	(937.381,56)	
VARIAÇÃO EM PROVISÕES	743.424,44	965.410,10	
VARIAÇÃO EM RESULTADO ACUMULADO	-	(1.000,00)	
<b>2) CAIXA GERADO P/ATIVIDADES DE INVESTIMENTO</b>	<b>(116.877,34)</b>	<b>(75.143,90)</b>	
AQUISIÇÃO DE IMÓVEIS	-	-	
AQUISIÇÃO DE BENS MÓVEIS	(116.877,34)	(75.143,90)	
<b>3) CAIXA GERADO P/ATIVIDADES DE FINANCIAMENTO</b>	<b>-</b>	<b>-</b>	
EMPRESTIMOS E FINANCIAMENTOS	-	-	
<b>CAIXA GERADO NO PERÍODO</b>	<b>(1.433.366,37)</b>	<b>5.397.716,94</b>	
<b>SALDO DE CAIXA INICIAL</b>	<b>4.931.450,73</b>	<b>10.329.167,67</b>	
<b>SALDO DE CAIXA - FINAL</b>	<b>3.498.084,36</b>	<b>4.931.450,73</b>	

NOTAS EXPLICATIVAS ÀS DEMONSTRAÇÕES FINANCEIRAS DE 31 DE DEZEMBRO DE 2016			
DESCRIÇÃO DA CONTA	2017	2016	TOTAL
Artigos e Utensílios em Geral	5.523,95	1.975,32	
Artigos para Limpeza, Higiene e Toalete	4.847,83	7.893,33	
Artigos de Costura, Couro, Uniformes	-	72,00	
Artigos em Geral e Impressos para Expediente	18.531,68	41.308,96	
Material Cirúrgico, de Laboratório e Enferm	2.505,28	4.428,68	
Material de Informática	27.434,43	58.369,24	
Material Para Conservação e Manutenção	13.575,60	17.259,78	
Produtos Alimentícios	8.906,50	16.486,03	
Material Para Manutenção de Veículos	9.267,39	10.163,47	
Produtos Semi-Acabados e Embalagens	98.700,00	130.200,00	
<b>TOTAL</b>	<b>189.292,66</b>	<b>288.156,81</b>	

NOTAS EXPLICATIVAS ÀS DEMONSTRAÇÕES FINANCEIRAS DE 31 DE DEZEMBRO DE 2016			
DESCRIÇÃO DA CONTA	2017	2016	TOTAL
Depósito Judicial	148.548,86	148.548,86	
Depósito Recursal	1.596.752,95	1.596.752,95	
<b>Investimentos</b>	<b>18.904.482,26</b>	<b>(8.995.359,07)</b>	
Artigos e Utensílios em Geral	5.523,95	1.975,32	
Artigos para Limpeza, Higiene e Toalete	4.847,83	7.893,33	
Artigos de Costura, Couro, Uniformes	-	72,00	
Artigos em Geral e Impressos para Expediente	18.531,68	41.308,96	
Material Cirúrgico, de Laboratório e Enferm	2.505,28	4.428,68	
Material de Informática	27.434,43	58.369,24	
Material Para Conservação e Manutenção	13.575,60	17.259,78	
Produtos Alimentícios	8.906,50	16.486,03	
Material Para Manutenção de Veículos	9.267,39	10.163,47	
Produtos Semi-Acabados e Embalagens	98.700,00	130.200,00	
<b>TOTAL</b>	<b>189.292,66</b>	<b>288.156,81</b>	

NOTAS EXPLICATIVAS ÀS DEMONSTRAÇÕES FINANCEIRAS DE 31 DE DEZEMBRO DE 2016			
DESCRIÇÃO DA CONTA	2017	2016	TOTAL
Depósito Judicial	148.548,86	148.548,86	
Depósito Recursal	1.596.752,95	1.596.752,95	
<b>Investimentos</b>	<b>18.904.482,26</b>	<b>(8.995.359,07)</b>	
Artigos e Utensílios em Geral	5.523,95	1.975,32	
Artigos para Limpeza, Higiene e Toalete	4.847,83	7.893,33	
Artigos de Costura, Couro, Uniformes	-	72,00	
Artigos em Geral e Impressos para Expediente	18.531,68	41.308,96	
Material Cirúrgico, de Laboratório e Enferm	2.505,28	4.428,68	
Material de Informática	27.434,43	58.369,24	
Material Para Conservação e Manutenção	13.575,60	17.259,78	
Produtos Alimentícios	8.906,50	16.486,03	
Material Para Manutenção de Veículos	9.267,39	10.163,47	
Produtos Semi-Acabados e Embalagens	98.700,00	130.200,00	
<b>TOTAL</b>	<b>189.292,66</b>	<b>288.156,81</b>	

NOTAS EXPLICATIVAS ÀS DEMONSTRAÇÕES FINANCEIRAS DE 31 DE DEZEMBRO DE 2016			
DESCRIÇÃO DA CONTA	2017	2016	TOTAL
Depósito Judicial	148.548,86	148.548,86	
Depósito Recursal	1.596.752,95	1.596.752,95	
<b>Investimentos</b>	<b>18.904.482,26</b>	<b>(8.995.359,07)</b>	
Artigos e Utensílios em Geral	5.523,95	1.975,32	
Artigos para Limpeza, Higiene e Toalete	4.847,83	7.893,33	
Artigos de Costura, Couro, Uniformes	-	72,00	
Artigos em Geral e Impressos para Expediente	18.531,68	41.308,96	
Material Cirúrgico, de Laboratório e Enferm	2.505,28	4.428,68	
Material de Informática	27.434,43	58.369,24	
Material Para Conservação e Manutenção	13.575,60	17.259,78	
Produtos Alimentícios	8.906,50	16.486,03	
Material Para Manutenção de Veículos	9.267,39	10.163,47	
Produtos Semi-Acabados e Embalagens	98.700,00	130.200,00	
<b>TOTAL</b>	<b>189.292,66</b>	<b>288.156,81</b>	

NOTAS EXPLICATIVAS ÀS DEMONSTRAÇÕES FINANCEIRAS DE 31 DE DEZEMBRO DE 2016			
DESCRIÇÃO DA CONTA	2017	2016	TOTAL
Depósito Judicial	148.548,86	148.548,86	
Depósito Recursal	1.596.752,95	1.596.752,95	
<b>Investimentos</b>	<b>18.904.482,26</b>	<b>(8.995.359,07)</b>	
Artigos e Utensílios em Geral	5.523,95	1.975,32	
Artigos para Limpeza, Higiene e Toalete	4.847,83	7.893,33	
Artigos de Costura, Couro, Uniformes	-	72,00	
Artigos em Geral e Impressos para Expediente	18.531,68	41.308,96	
Material Cirúrgico, de Laboratório e Enferm	2.505,28	4.428,68	
Material de Informática	27.434,43	58.369,24	
Material Para Conservação e Manutenção	13.575,60	17.259,78	
Produtos Alimentícios	8.906,50	16.486,03	
Material Para Manutenção de Veículos	9.267,39	10.163,47	
Produtos Semi-Acabados e Embalagens	98.700,00	130.200,00	
<b>TOTAL</b>	<b>189.292,66</b>	<b>288.156,81</b>	

NOTAS EXPLICATIVAS ÀS DEMONSTRAÇÕES FINANCEIRAS DE 31 DE DEZEMBRO DE 2016			
DESCRIÇÃO DA CONTA	2017	2016	TOTAL
Depósito Judicial	148.548,86	148.548,86	
Depósito Recursal	1.596.752,95	1.596.752,95	
<b>Investimentos</b>	<b>18.904.482,26</b>	<b>(8.995.359,07)</b>	
Artigos e Utensílios em Geral	5.523,95	1.975,32	
Artigos para Limpeza, Higiene e Toalete	4.847,83	7.893,33	
Artigos de Costura, Couro, Uniformes	-	72,00	
Artigos em Geral e Impressos para Expediente	18.531,68	41.308,96	
Material Cirúrgico, de Laboratório e Enferm	2.505,28	4.428,68	
Material de Informática	27.434,43	58.369,24	
Material Para Conservação e Manutenção	13.575,60	17.259,78	
Produtos Alimentícios	8.906,50		