

Codeme Engenharia S.A. – CNPJ 16.521.601/0001-80

Balço patrimonial em 31 de dezembro

Em milhares de reais

	Controladora		Consolidado			Controladora		Consolidado	
	2018	2017	2018	2017		2018	2017	2018	2017
Ativo					Passivo e patrimônio líquido				
Circulante					Circulante				
Caixa e equivalentes de caixa (Nota 6)	13.051	2.161	14.903	4.021	Fornecedores (Nota 15)	12.450	10.120	15.000	12.847
Contas a receber de clientes (Nota 7)	36.820	32.804	38.337	35.467	Empréstimos e financiamentos (Nota 16)	16.682	38.138	17.694	40.200
Estoques (Nota 8)	13.058	9.745	21.965	17.764	Partes relacionadas (Nota 27)		216		216
Impostos a recuperar (Nota 9)	1.495	1.088	1.887	1.383	Salários e obrigações sociais	8.418	10.796	8.967	11.463
Adiantamentos	1.761	1.718	1.774	1.740	Obrigações tributárias (Nota 17)	8.285	6.665	8.541	7.132
Dividendos a receber		284			Adiantamentos de clientes (Nota 18)	45.100	30.641	50.293	33.466
Demais contas a receber	1.064	96	1.083	114	Provisão contrato onerosos	1.315	1.468	1.315	1.468
	67.249	47.896	79.949	60.489	Outras contas a pagar	243	1.257	243	1.257
Ativos não circulantes mantidos para venda (Nota 14)	30.507	37.947	30.507	50.325		92.493	99.301	102.053	108.049
	97.756	85.843	110.456	110.814	Não circulante				
Não circulante					Empréstimos e financiamentos (Nota 16)	51.756	37.319	51.809	37.684
Realizável a longo prazo					Dividendos a pagar (Nota 21)	7.658	7.658	7.658	7.658
Demais contas a receber	13.000		13.000		Obrigações tributárias (Nota 17)	3.299	6.626	3.299	6.626
Contas a receber de clientes (Nota 7)	3.781	3.324	3.781	3.324	Partes relacionadas (Nota 27)	35.378	43.870	17.023	25.495
Estoques (Nota 8)			132	141	Provisão para contingências (Nota 19)	4.033	3.736	4.033	3.736
Impostos a recuperar (Nota 9)		65		65		102.124	99.209	83.822	81.199
Depósitos judiciais (Nota 10)	4.811	5.023	4.956	5.164	Patrimônio líquido (Nota 20)				
Tributos diferidos (Nota 26)	28.637	32.965	27.885	27.470	Capital social	102.669	102.669	102.669	102.669
	50.229	41.377	49.754	36.164	Adiantamento para futuro aumento de capital	36.000	36.000	36.000	36.000
Investimentos (Nota 11)	30.321	44.229	6.105	4.732	Reservas de capital	78.699	78.699	78.699	78.699
Intangível (Nota 12)	528	591	731	810	Ajustes de avaliação patrimonial	16.040	18.198	16.040	18.198
Imobilizado (Nota 13)	80.782	99.051	83.828	109.309	Prejuízos acumulados	(168.409)	(162.985)	(168.409)	(162.985)
	161.860	185.248	140.418	151.015		64.999	72.581	64.999	72.581
Total do ativo	259.616	271.091	250.874	261.829	Total do passivo e patrimônio líquido	259.616	271.091	250.874	261.829


CODEME ENGENHARIA S.A.

Ademar de Carvalho Barbosa Filho – Marcelo Rezende de Carvalho Barbosa



Álvaro Luis dos Santos Júnior
 Contador – CRCMG 044499/O-9


Codeme Engenharia S.A. – CNPJ 16.521.601/0001-80**Demonstração do resultado****Exercícios findos em 31 de dezembro**

Em milhares de reais, exceto quando indicado de outra forma

	Controladora		Consolidado	
	2018	2017	2018	2017
Receita líquida (Nota 22)	79.809	99.456	100.122	124.650
Custo das vendas (Nota 23)	(75.786)	(107.969)	(91.955)	(126.948)
Custo com ociosidade	(12.274)	(9.732)	(12.274)	(9.732)
Resultado bruto	(8.251)	(18.245)	(4.107)	(12.030)
Despesas com vendas (Nota 23)	(2.366)	(2.676)	(4.489)	(5.526)
Despesas administrativas (Nota 23)	(14.202)	(15.428)	(18.052)	(20.073)
Resultado de participações em investidas (Nota 11)	(1.757)	747	(215)	
Outras receitas (despesas), líquidas (Nota 24)	26.412	(1.963)	26.385	417
Resultado operacional	(164)	(37.565)	(478)	(37.212)
Despesas financeiras (Nota 25)	(13.801)	(13.929)	(13.861)	(14.444)
Receitas financeiras (Nota 25)	2.113	1.253	2.240	1.599
Resultado financeiro	(11.688)	(12.676)	(11.623)	(12.845)
Resultado antes do imposto de renda e da contribuição social	(11.852)	(50.241)	(12.101)	(50.057)
Imposto de renda e contribuição social diferidos (Nota 26)	4.270	138	4.519	(46)
Prejuízo do exercício das operações continuadas	(7.582)	(50.103)	(7.582)	(50.103)
Resultado das operações descontinuadas		(57.483)		(57.483)
Prejuízo do exercício	(7.582)	(107.586)	(7.582)	(107.586)
Quantidades de ações em milhares	16.805	16.805	16.805	16.805
Resultado por ação – R\$	(0,45)	(6,40)	(0,45)	(6,40)



CODEME ENGENHARIA S/A
Ademar de Carvalho Barbosa Filho Marcelo Rezende de Carvalho Barbosa



Álvaro Luis dos Santos Júnior
Contador – CRCMG 044499/O-9

Codeme Engenharia S.A. – CNPJ 16.521.601/0001-80
Demonstração do resultado abrangente
Exercícios findos em 31 de dezembro
Em milhares de reais

	<u>Controladora</u>		<u>Consolidado</u>	
	<u>2018</u>	<u>2017</u>	<u>2018</u>	<u>2017</u>
Prejuízo do exercício	(7.582)	(107.586)	(7.582)	(107.586)
Total do resultado abrangente do exercício	(7.582)	(107.586)	(7.582)	(107.586)



CÓDEME ENGENHARIA S/A
Ademar de Carvalho Barbosa Filho Marcelo Rezende de Carvalho Barbosa


Álvaro Luis dos Santos Júnior
Contador – CRCMG 044499/O-9

Codeme Engenharia S.A. – CNPJ 16.521.601/0001-80
Demonstração das mutações do patrimônio líquido
 Em milhares de reais


	Capital social	Adiantamento para futuro aumento de capital	Reserva ágio	Ajustes de avaliação patrimonial	Prejuízos acumulados	Total
Em 1º de janeiro de 2017	102.669	36.000	78.699	19.634	(56.835)	180.167
Prejuízo do exercício					(107.586)	(107.586)
Realização do ajuste do custo atribuído				(1.436)	1.436	
Em 31 de dezembro de 2017	102.669	36.000	78.699	18.198	(162.985)	72.581
Prejuízo do exercício					(7.582)	(7.582)
Realização do ajuste do custo atribuído				(2.158)	2.158	
Em 31 de dezembro de 2018	102.669	36.000	78.699	16.040	(168.409)	64.999



CÓDEME ENGENHARIA S/A
 Ademar de Carvalho Barbosa Filho Marcelo Rezende de Carvalho Barbosa


Álvaro Luis dos Santos Júnior
 Contador – CRCMG 044499/O-9

Codeme Engenharia S.A. – CNPJ 16.521.601/0001-80
Demonstração das mutações do patrimônio líquido
 Em milhares de reais

	Controladora		Consolidado	
	2018	2017	2018	2017
Fluxos de caixa das atividades operacionais				
Lucro antes do imposto de renda, incluindo operações descontinuadas	(11.852)	(107.724)	(12.101)	(107.540)
Ajustes de:				
Depreciação e amortização (Nota 23)	7.487	9.907	8.509	11.451
Resultado na venda de ativo imobilizado (Nota 24)	(25.293)	(42)	(25.348)	(3.301)
Provisão para contingências (Nota 24)	297	(464)	297	(524)
Provisão para contratos onerosos (Nota 24)	(153)	1.468	(153)	1.468
Provisão para créditos de liquidação duvidosa (Nota 24)		739		739
Redução ao valor recuperável de ativos mantidos para vendas	1.325		1.325	
Juros provisionados	7.417	10.840	7.561	10.985
Resultado de participações em investidas	1.757	(747)	215	
Resultado das operações descontinuadas		57.483		57.483
	(19.015)	(28.540)	(19.695)	(29.239)
Variações nos ativos e passivos				
Contas a receber de clientes	(10.222)	14.673	(9.076)	15.081
Estoques	(3.313)	3.140	(4.202)	9.383
Impostos a recuperar	(342)	80	(438)	175
Adiantamentos	(43)	(871)	(35)	(852)
Outros ativos	4.570	(148)	3.967	194
Fornecedores	6.602	(16.586)	6.673	(14.212)
Salários e obrigações sociais	(2.378)	3.476	(2.496)	3.359
Obrigações tributárias	(1.707)	3.192	(1.578)	3.602
Adiantamento de clientes	14.459	(7.418)	16.827	(8.459)
Outras contas a pagar	(1.014)	971	(870)	923
Caixa gerado nas operações	(12.403)	(28.031)	(10.923)	(20.045)
Imposto de renda e contribuição social pagos			(89)	(597)
Juros pagos	(6.071)	(7.394)	(6.214)	(7.538)
Caixa líquido gerado pelas atividades operacionais	(18.474)	(35.425)	(17.226)	(28.180)
Fluxos de caixa das atividades de investimentos				
Aquisição de participações em investidas (Nota 11)	(1.588)	(525)	(1.588)	(525)
Aquisição de imobilizado (Nota 13)	(310)	(252)	(313)	(299)
Recebimento pela venda de imobilizado	33.312	214	33.684	4.937
Recebimento pela venda de investimento	1.000		1.000	
Recebimento de dividendos	284	8.436		
Incorporação de ações da Metform	13.739		13.739	
Caixa líquido aplicado nas atividades de investimento	46.437	7.873	46.522	4.113
Fluxos de caixa das atividades de financiamento				
Conta corrente com partes relacionadas	(8.708)	27.366	(8.688)	21.296
Obtenção de empréstimos	29.858	45.274	30.558	47.024
Pagamento de empréstimos	(38.223)	(44.962)	(40.284)	(45.274)
Caixa líquido aplicado na atividades de financiamento	(17.073)	27.678	(18.414)	23.046
Redução de caixa e equivalentes de caixa, líquidos	10.890	126	10.882	(1.021)
Caixa e equivalentes de caixa no início do exercício	2.161	2.035	4.021	5.042
Caixa e equivalentes de caixa no final do exercício	13.051	2.161	14.903	4.021
	10.890	126	10.882	(1.021)


CODEME ENGENHARIA S/A
 Ademar de Carvalho Barbosa Filho Marcelo Rezende de Carvalho Barbosa


Álvaro Luis dos Santos Júnior
 Contador – CRCMG 044499/O-9