

SRAgroup

alphasonic ultramed

# Alpha SRA Participações S/A

## Demonstrações financeiras do exercício findo em 31 de dezembro de 2021



DocuSigned by:

964D09A9BAE84D3...

GILBERTO MIYAZAKI OTTA

Sócio

CPF: 934.934.799-72

DocuSigned by:

5EC8A793FD99405...

Durvalino Corrêa Junior

Contador

CRC: 1SP222726/O-0

valorup

# Índice


## Demonstrações Financeiras


Balanço patrimonial

Demonstração do resultado

Demonstração das mutações do patrimônio líquido



DS  


DS  


# Demonstrações Financeiras

## Alpha SRA Participações S/A

### Balanco patrimonial

Em reais

Ativo	2021	2020	Passivo e patrimônio líquido	2021	2020
<b>Circulante</b>			<b>Circulante</b>		
Caixa e equivalentes de caixa	146.320	39	Empréstimos e financiamentos	496.133	310.255
Adiantamento a fornecedores	1.976.116	660.823	Fornecedores	124.199	84.185
Adiantamento a sócios	3.836		Obrigações trabalhistas e previdenciárias	95.541	92.809
Outros adiantamentos	345.806	854	Obrigações tributárias	28.403	19.061
Tributos a recuperar	1.846	1.846	Provisão para perda de investimento	2.606.155	
	<u>2.473.923</u>	<u>663.562</u>	Empréstimos de mútuos	28.050	210.100
			Outros passivos	<u>24.720</u>	<u>4.583</u>
				<u>3.403.202</u>	<u>720.993</u>
<b>Não circulante</b>			<b>Não circulante</b>		
<b>Realizável a longo prazo</b>			Empréstimos e financiamentos	3.018.142	2.072.542
Empréstimos de mútuos	274.702		Partes relacionadas	4.000.157	235.975
Partes relacionadas	<u>788.915</u>	<u>1.577.667</u>	Empréstimos de mútuos		<u>1.181.749</u>
	<u>1.063.616</u>	<u>1.577.667</u>		<u>7.018.299</u>	<u>3.490.266</u>
<b>Imobilizado</b>	228.198	243.236	<b>Patrimônio líquido</b>		
Investimentos	16.125.387	6.328.337	Capital social	8.438.675	8.438.675
Intangível	<u>3.218</u>		Lucros (prejuízos) acumulados	<u>1.034.165</u>	<u>(3.837.132)</u>
	<u>17.420.419</u>	<u>8.149.240</u>		<u>9.472.840</u>	<u>4.601.543</u>
<b>Total do ativo</b>	<u>19.894.341</u>	<u>8.812.802</u>	<b>Total do passivo e do patrimônio líquido</b>	<u>19.894.341</u>	<u>8.812.802</u>

As notas explicativas da administração são parte integrante das demonstrações financeiras.

DS



DS




## Alpha SRA Participações S/A


### Demonstração do resultado

Em reais

	2021	2020
Receita	-	-
Custo dos serviços prestados	(142.447)	-
Prejuízo bruto	(142.447)	-
Despesas operacionais		
Despesas administrativas e gerais	(1.742.806)	(1.593.455)
Resultado de equivalência patrimonial	(4.068.163)	(419.525)
	(5.810.969)	(2.012.979)
Prejuízo operacional	(5.953.416)	(2.012.979)
Receitas financeiras	652	5.047
Despesas financeiras	(51.687)	(220.158)
Resultado financeiro	(51.035)	(215.110)
<b>Prejuízo do exercício</b>	<b>(6.004.451)</b>	<b>(2.228.090)</b>

As notas explicativas da administração são parte integrante das demonstrações financeiras.

DS  


DS  


# Demonstrações Financeiras


## Alpha SRA Participações S/A


### Demonstração das mutações do patrimônio líquido

Em reais

	Capital Social	Prejuízo acumulado	Prejuízo do período	Total
<b>Em 31 de dezembro de 2019</b>	8.438.675	(1.609.042)		6.829.633
Ajustes de exercícios anteriores				
Prejuízo do exercício			(2.228.090)	(2.228.090)
Transferência para prejuízo acumulado		(2.228.090)	2.228.090	
<b>Em 31 de dezembro de 2020</b>	8.438.675	(3.837.132)		4.601.543
Ajustes de exercícios anteriores		10.875.749		10.875.749
Prejuízo do exercício			(6.004.451)	(6.004.451)
Transferência para prejuízo acumulado		(6.004.451)	6.004.451	
<b>Em 31 de dezembro de 2021</b>	8.438.675	1.034.165		9.472.840

As notas explicativas da administração são parte integrante das demonstrações financeiras.

DS  


DS  




valorup